



KANTON
NIDWALDEN

LANDAMMANN
UND REGIERUNGSRAT

Rechenschaftsbericht 2007

Sehr geehrter Herr Landratspräsident
Sehr geehrte Damen und Herren Landräte

Unter Hinweis auf Art. 61 Ziff. 12 der Kantonsverfassung beantragen wir Ihnen, den Rechenschaftsbericht 2007 des Regierungsrates zu genehmigen.

Freundliche Grüsse

NAMENS DES REGIERUNGSRATES

Herr Landammann

Hugo Kayser



Landschreiber

Josef Baumgartner

Stans, 15. April 2008

INHALT

1	ALLGEMEINE REGIERUNGSTÄTIGKEIT	9
1.1	Vorbemerkungen	9
1.2	Aktuelle Rahmenbedingungen	9
1.2.1	Politik	9
1.2.2	Wirtschaft	11
1.2.3	Gesundheit und Soziales	11
1.2.4	Kantonsfinanzen	12
1.3	Schwerpunkte der Regierungstätigkeit	13
1.3.1	Finanzdirektion	13
1.3.2	Baudirektion	13
1.3.3	Justiz- und Sicherheitsdirektion	15
1.3.4	Bildungsdirektion	16
1.3.5	Landwirtschafts- und Umweltdirektion	18
1.3.6	Gesundheits- und Sozialdirektion	19
1.3.7	Volkswirtschaftsdirektion	20
1.3.8	Staatskanzlei	21
1.4	Vorlagen an den Landrat	22
1.4.1	Finanzdirektion	22
1.4.2	Baudirektion	22
1.4.3	Justiz- und Sicherheitsdirektion	23
1.4.4	Bildungsdirektion	23
1.4.5	Landwirtschafts- und Umweltdirektion	23
1.4.6	Gesundheits- und Sozialdirektion	24
1.4.7	Volkswirtschaftsdirektion	24
1.5	Controlling	25
1.5.1	Finanzdirektion	25
1.5.2	Baudirektion	26
1.5.3	Justiz- und Sicherheitsdirektion	28
1.5.4	Bildungsdirektion	30
1.5.5	Landwirtschafts- und Umweltdirektion	32
1.5.6	Gesundheits- und Sozialdirektion	34
1.5.7	Volkswirtschaftsdirektion	36
1.5.8	Staatskanzlei	37
1.6	Parlamentarische Initiativen, Motionen und Postulate	37
1.7	Berichte über Aufträge aus Beschlüssen des Landrates zu parlamentarischen Vorstössen (Initiativen, Motionen und Postulate)	37
1.8	Beziehungen zum Bund	40
1.8.1	Vernehmlassungen	40
1.8.2	Beziehungen zu den beiden eidgenössischen Parlamentariern	40
1.9	Interkantonale Zusammenarbeit	41
1.9.1	Zusammenarbeit in der Zentralschweiz	41
1.9.2	Konferenz der Kantonsregierungen	43
1.9.3	Schweizerische Direktorenkonferenzen	45
1.9.4	Konkordate	45
1.9.5	Zusammenarbeit mit Obwalden	45

2	STAATSKANZLEI	47
2.1	Kantonale Abstimmungen	47
2.2	Eidgenössische Abstimmungen	47
2.3	Wahlen	47
2.3.1	Ständerat	47
2.3.2	Nationalrat	47
2.4	Landratssekretariat	47
2.5	Rechtsdienst	48
2.6	Staatsarchiv	48
2.6.1	Arbeiten im Archiv, Schriftgutaufbewahrung, EDV	48
2.6.2	Zusammenarbeit mit Behörden und Amtsstellen	49
2.6.3	Öffentlichkeitsarbeit	49
2.6.4	Veröffentlichungen	50
2.6.5	Archäologische Fachstelle	50
2.7	Gesetzgebungsausschuss	50
2.8	Abstimmungsbüro	50
2.9	Geschäftskontrolle KONSUL	51
2.10	E-Government	51
3	FINANZDIREKTION	52
3.1	Direktionssekretariat	52
3.1.1	Finanzverwaltung	52
3.2	Kantonales Steueramt	53
3.2.1	Allgemeines	53
3.2.2	Nachsteuerverfügungen, Erlasse, Bussen	53
3.2.3	Einmalige Steuern	54
3.2.4	Veranlagungsstand natürliche Personen	54
3.2.5	Veranlagungsstand juristische Personen	55
3.2.6	Veranlagungsstand juristische Personen	55
3.2.7	Veranlagungsstand bei den Sondersteuern	56
3.2.8	Inspektorat / Revisorat	56
3.2.9	Wertschriften-Kontrolle	57
3.2.10	Steuerbezug	57
3.2.11	Güterschätzung	59
3.3	Finanzkontrolle	59
3.3.1	Allgemeines	59
3.3.2	Prüfung Staatsrechnung 2006	59
3.3.3	Amtsstellenrevisionen	59
3.3.4	Subventionsabrechnungen, Kantonsbeiträge, Bauabrechnungen und Abrechnungen von Verpflichtungskrediten	60
3.3.5	Zusammenarbeit mit den Fachkommissionen	60
3.3.6	Revisionsstellenmandate	60
3.3.7	Projekte	60

3.4	Personalamt	61
3.4.1	Allgemeines	61
3.4.2	Statistische Angaben	62
4	BAUDIREKTION	64
4.1	Direktionssekretariat	64
4.1.1	Sekretariatstätigkeit	64
4.1.2	Submissionswesen	64
4.2	Tiefbauamt	64
4.2.1	Änderungen durch neuen Finanzausgleich (NFA) des Bundes	64
4.2.2	Nationalstrasse	66
4.2.3	Kantonsstrassen	67
4.2.4	Wasserbau	68
4.2.5	Bewältigung Unwetter 2005	70
4.3	Hochbauamt	70
4.3.1	Projektierung	70
4.3.2	Bau	73
4.3.3	Liegenschaftsverwaltung	74
4.4	Amt für Raumentwicklung	75
4.4.1	Raumentwicklung	75
4.4.2	Fachstelle Natur- und Landschaftsschutz	76
4.4.3	Vermessung	77
5	JUSTIZ- UND SICHERHEITSDIREKTION	80
5.1	Direktionssekretariat	80
5.1.1	Gleichstellungskommission Mann und Frau	80
5.1.2	Nomenklaturkommission	81
5.1.3	Anwaltskommission	81
5.1.4	Schlichtungsbehörde (Tabelle 5-1)	81
5.2	Amt für Justiz	81
5.2.1	Bürgerrecht	81
5.2.2	Aufsichtsbehörde im Zivilstandsdienst	83
5.2.3	Zivilstandsamt	84
5.2.4	Strafvollzug / Massnahmen	85
5.2.5	Gefängnis	87
5.2.6	Gefängnisbetriebskommission	87
5.2.7	Gefängnisbetreuung	88
5.2.8	Migration	88
5.2.9	Jagd	88
5.2.10	Fischerei	90
5.2.11	Passwesen	90
5.2.12	Hundekontrolle	91
5.2.13	Hilfe an Opfern von Straftaten	91
5.2.14	Vollstreckungsbegehren	91
5.2.15	Vormundchaftswesen	91
5.2.16	Bewilligung zur öffentlichen Inventarisierung	91
5.2.17	Erwerb von Grundstücken durch Personen im Ausland	91
5.3	Grundbuchamt	92
5.3.1	Rechtsgeschäfte	92
5.3.2	Öffentliche Beurkundungen	92

5.3.3	Rückblick / Ausblick	92
5.3.4	Grundbuchbereinigung	93
5.3.5	Grundbuchbereinigungskommission (Tabelle 5-22)	93
5.4	Kantonspolizei	93
5.4.1	Kriminalpolizei (Tabellen 5-23 bis 5-26)	94
5.4.2	Verkehrs- und Sicherheitspolizei (Tabellen 5-27 bis 5-47)	95
5.4.3	Kontrolltätigkeiten	95
5.5	Amt für Militär	97
5.5.1	Allgemeines	97
5.5.2	Kreiskommando	98
5.5.3	Wehrpflichtersatz	99
5.5.4	Zeughaus- und Waffenplatz	99
5.6	Amt für Bevölkerungsschutz	100
5.6.1	Notorganisation	100
5.6.2	Zivilschutz	101
5.7	Feuerwehrinspektorat	103
5.7.1	Personalbestand	103
5.7.2	Ausbildung	104
5.7.3	Anschaffungen	104
5.7.4	Inspektionen	104
5.7.5	Einsätze und Einsatzarten	104
5.7.6	Einsatzplanung / Notfallplanung	105
5.7.7	Konzept Feuerwehr Nidwalden	105
6	BILDUNGSDIREKTION	106
6.1	Direktionssekretariat	106
6.1.1	Bildungskommission	106
6.1.2	Beitritt zur revidierten Interkantonalen Berufsfachschulvereinbarung	106
6.1.3	Revision der Lehrpersonalverordnung	106
6.1.4	Öffentlichkeitsarbeit	107
6.2	Amt für Volksschulen und Sport	107
6.2.1	Personelles	107
6.2.2	Schulorganisation	107
6.2.3	HarmoS	108
6.2.4	Schulentwicklung	108
6.2.5	Qualitätssicherung und -entwicklung	108
6.2.6	Sonderpädagogik	109
6.2.7	Zusammenarbeit mit den Schulbehörden	109
6.2.8	Abteilung Externe Schulevaluation	109
6.2.9	Abteilung Lehrerinnen- und Lehrerweiterbildung	110
6.2.10	Zentrum für Sonderpädagogik (ZSP)	110
6.2.11	Schulpsychologischer Dienst (SPD)	111
6.2.12	Abteilung Sport	112
6.3	Amt für Berufsbildung und Mittelschule	113
6.3.1	Berufsbildung	113
6.3.2	Mittelschule	114
6.3.3	Berufs- und Studienberatung	116
6.4	Amt für Kultur	117
6.4.1	Kantonsbibliothek (KB)	117

6.4.2	Nidwaldner Museum	118
6.4.3	Denkmalpflege	118
6.4.4	Kulturförderung	119
7	LANDWIRTSCHAFTS- UND UMWELTDIREKTION	120
7.1	Direktionssekretariat	120
7.2	Amt für Landwirtschaft	120
7.2.1	Allgemeines	120
7.2.2	Bäuerliches Bodenrecht (BGBB) (Grafik 7-1)	121
7.2.3	Landwirtschaftliches Pachtrecht (LPG)	121
7.2.4	Betriebshilfe in der Landwirtschaft (Grafik 7-2)	121
7.2.5	Wohnbausanierungen (Grafik 7-3)	121
7.2.6	Strukturverbesserungen	121
7.2.7	Landwirtschaftliche Beratung	122
7.2.8	Viehwirtschaft	124
7.2.9	Direktzahlungen	124
7.3	Amt für Wald und Energie	127
7.3.1	Allgemeines	127
7.3.2	Forstpolizei – Forstrecht (Tabellen 7-19 bis 7-21)	128
7.3.3	Naturgefahren	128
7.3.4	Gesundheitszustand – Waldschäden	129
7.3.5	Holznutzung – Pflanzungen (Tabellen 7-25 bis 7-28)	130
7.3.6	Forstliche Projekte (Tabelle 7-22)	130
7.3.7	Berufsbildung (Tabelle 7-29)	130
7.3.8	Öffentlichkeitsarbeit	130
7.3.9	Kantonal konzessionierte Luftseilbahnen und Skilifte (Tabelle 7-30)	130
7.3.10	Kant. Fachstelle für Wanderwege	131
7.3.11	Energiefachstelle	131
7.4	Amt für Umwelt (AFU)	132
7.4.1	Allgemeines	132
7.4.2	Gewässerschutz	132
7.4.3	Umweltschutz	133
7.4.4	Gewässernutzung (Tabelle 7-48 bis 7-53)	135
8	GESUNDHEITS- UND SOZIALDIREKTION	136
8.1	Direktionssekretariat	136
8.1.1	Koordinationsaufgaben	136
8.1.2	Alterspolitik	136
8.1.3	Beiträge an Heimbewohner (Tabelle 8-1)	136
8.1.4	Beiträge an Heimbewohner (Tabelle 8-1)	136
8.1.5	Spezialberichte von Anstalten und Institutionen	137
8.1.6	Controlling (Tabellen 8-2)	137
8.2	Gesundheitsamt	139
8.2.1	Vollzug diverser Bundesgesetze	139
8.2.2	Individuelle Prämienverbilligung in der Krankenversicherung (Tabelle 8-3-1)	139
8.2.3	Aufsicht über die Medizinalberufe und die Berufe der Gesundheitspflege	139
8.2.4	Kantonsarzt	140
8.2.5	Psychiatrie Obwalden/Nidwalden (Tabelle 8-3-2)	141

8.2.6	Lebensmittelkontrolle – Kantonschemiker	141
8.2.7	Veterinärbereich – Kantonstierarzt	141
8.2.8	Heilmittelkontrolle – Kantonsapothekerin	141
8.3	Sozialamt	142
8.3.1	Sozialplanung	142
8.3.2	Sozialhilfestatistik (Tabelle 8-4)	144
8.3.3	Zusammenarbeit und Information	144
8.3.4	Leistungsverträge mit privaten Institutionen	144
8.3.5	Abteilung Sozialberatung und Existenzsicherung	148
8.3.6	Abteilung Kinder- und Erwachsenenschutz	149
8.3.7	Abteilung Jugend, Eltern und Sucht	149
8.3.8	Fachstelle für Gesundheitsförderung und Prävention Obwalden/Nidwalden	150
8.4	Amt für Asyl und Flüchtlinge	151
8.4.1	Asylbewerber (Tabelle 8-8-1)	151
8.4.2	Anerkannte Flüchtlinge (Tabelle 8-8-2)	152
8.4.3	Rückkehrberatung	152
9	VOLKSWIRTSCHAFTSDIREKTION	154
9.1	Direktionssekretariat	154
9.2	Amt für Wirtschaft und öffentlichen Verkehr	154
9.2.1	Konsumkredite	154
9.2.2	Wirtschaftliche Landesversorgung	155
9.2.3	Investitionshilfe	155
9.2.4	Tourismus	155
9.2.5	Statistik	155
9.2.6	Wohn- und Eigentumsförderung	155
9.2.7	Öffentlicher Verkehr	156
9.3	Wirtschaftsförderung	157
9.4	Amt für Arbeit	158
9.4.1	Arbeitsmarkt	158
9.4.2	Arbeitslosigkeit	158
9.4.3	Regionale Arbeitsvermittlung (RAV) und Arbeitslosenkasse	158
9.4.4	Arbeitsmarktliche Massnahmen	159
9.4.5	Arbeitsinspektorat	159
9.4.6	Eich- und Messwesen	160
9.4.7	Lotteriewesen und Spielautomaten	160
9.4.8	Reisenden- und Schaustellergewerbe	160
9.5	Betreibungs- und Konkursamt	160
9.6	Handelsregisteramt	161
10	TABELLENTEIL	162
10.1	Allgemeine Regierungstätigkeit	162
10.2	Abstimmungen (eidgenössisch und kantonal)	171
10.3	Finanzdirektion	172

10.4	Baudirektion	201
10.5	Justiz- und Sicherheitsdirektion	212
10.6	Bildungsdirektion	243
10.7	Landwirtschafts- und Umweltdirektion	255
10.8	Gesundheits- und Soziodirektion	277
10.9	Volkswirtschaftsdirektion	287

I ALLGEMEINE REGIERUNGSTÄTIGKEIT

1.1 Vorbemerkungen

Der Rechenschaftsbericht des Regierungsrates, der gemäss Art. 61 Ziff. 12 der Kantonsverfassung jährlich dem Parlament zur Genehmigung zu unterbreiten ist, stellt grundsätzlich eine rückblickende Auflistung der Tätigkeiten der kantonalen Verwaltung über einen bestimmten Zeitraum dar. Er ist für die Legislative ein Instrument, um eine der wichtigsten Aufgaben, nämlich die Aufsichtsfunktion, wahrzunehmen. Dies bedingt, dass der Bericht relativ detailliert auf die einzelnen Tätigkeitsgebiete eingeht, um den Parlamentarierinnen und Parlamentariern transparent einen Blick in die Tätigkeit von Regierung und Verwaltung zu ermöglichen.

Im Allgemeinen Teil des Rechenschaftsberichtes wird so über die Geschäftstätigkeit berichtet werden, dass die Aufsichtsinstanz in konzentrierter Form über die Schwerpunkte der Regierungstätigkeit im vergangenen Jahr, basierend auf den vier Schlüsselerlebnissen gemäss Vision/Leitbild, informiert ist. Gleichzeitig soll ihr das Controlling der Jahresziele 2007 in tabellarischer Form effizient ermöglicht werden.

Der Aufbau des Teils „Allgemeine Regierungstätigkeit“ umfasst Kurzkapitel zu den aktuellen politischen, wirtschaftlichen und sozialen Rahmenbedingungen sowie zu den Kantonsfinanzen.

Danach werden, gegliedert nach Direktionen, auf der Basis des Leitbildes, die Schwerpunkte der Regierungstätigkeit aufgezeigt. Ergänzt werden diese Ausführungen durch Hinweise auf die Beziehungen zum Bund und zur interkantonalen Zusammenarbeit.

1.2 Aktuelle Rahmenbedingungen

1.2.1 Politik

Die Rahmenbedingungen der Schweiz und des Kantons Nidwalden sind u.a. auch geprägt durch die politische und wirtschaftliche Lage Europas und der Welt. Die Schönwetterlage der Weltwirtschaft im Jahr 2007 wurde im August von einer Verstimmung an den Finanzmärkten wegen der US-Subprime-Krise eingetrübt. Die Verunsicherungen und Anpassungen an den Finanzmärkten haben die Risiken im Finanzsektor zwar erhöht, konnten allerdings die gesunde Verfassung der Weltwirtschaft nicht ernsthaft gefährden, so dass die Weltkonjunktur nochmals kräftig zulegen konnte. Die Entwicklung der vergangenen Monate, insbesondere auf den Finanzmärkten, zeigt aber sehr deutlich, dass diese Weltkonjunktur ins Stottern geraten ist. Zusatzabschreibungen, voraussichtlich aber auch Investitionsrückgänge wegen Kreditverknappung oder allgemein der Einfluss auf die Konsumentenstimmung dürften nicht nur das US-Wachstum etwas abschwächen, sondern auch Auswirkungen auf das Wachstum in der Schweiz haben.

In der Schweiz verlief die Konjunktur im Jahr 2007 sehr günstig. Sie konnte nochmals deutlich über ihrem langfristigen Potenzial wachsen. Massgebend für die Aufwärtsdynamik waren hauptsächlich die Ausfuhren und der private Konsum. Die Schweizer

Wirtschaft konnte ein Wachstum von rund 2,8% verzeichnen, was sich ebenfalls positiv auf den Arbeitsmarkt auswirkte. Die Arbeitslosenquote lag mit 2,8% im Jahresdurchschnitt tiefer als im Vorjahr (3,3%). In Nidwalden betrug die Quote 1,2%. Die langfristigen Wachstumsaussichten der Schweiz sind hingegen vom Risiko einer strukturellen Abflachung geprägt. Zunächst einmal wird die demografische Alterung voraussichtlich nur eine schwache Zunahme des Arbeitsangebots mit sich bringen. Ausserdem rangierte die Schweiz bezüglich der Steigerung der gesamtwirtschaftlichen Arbeitsproduktivität in den letzten Jahrzehnten häufig am Schluss der OECD-Länder.

Die Beurteilung wichtiger Führungsgrössen durch den Bundesrat zeigt, dass

- eine Erhöhung der Aufwendungen für den ganzen Bereich der Bildung und Forschung notwendig ist, will die Schweiz ihre im internationalen Vergleich noch gute Position halten können;
- die Erhöhung des Wirtschaftswachstums ein erstrangiges Ziel ist, das in den vergangenen Jahren erreicht werden konnte;
- die Schaffung von Arbeitsplätzen durch eine auf Wirtschaftswachstum ausgerichtete Politik und die Verbesserung der Rahmenbedingungen für die Wirtschaft unterstützt wird und die hohe Arbeitsmarktflexibilität bewahrt wird;
- die Staatsquote stabilisiert und langfristig gesenkt werden kann; sie beträgt im Jahr 2007, 11,3%;
- die Steuerquote von zur Zeit 10.6% stabilisiert werden kann;
- die gesamten CO₂-Emissionen, die heute etwa gleich hoch wie 1990 sind, mit weiteren Massnahmen gesenkt werden (CO₂-Abgabe auf Brennstoffen, Förderung von Gas- und biogenen Treibstoffen);
- der Anteil des öffentlichen Verkehrs beim Personenverkehr erhöht werden muss, um das steigende Verkehrsaufkommen nachhaltig bewältigen zu können (Realisierung der Eisenbahngrossprojekte);
- eine nachhaltige Verlagerung des Güterverkehrs von der Strasse auf die Schiene eine europäische Aufgabe ist und nicht von der Schweiz alleine erreicht werden kann.

Der Regierungsrat will seinerseits auf kantonaler Ebene die Staatsquote stabilisieren und die Steuerquote weiter senken. Dies ist jedoch nur möglich, wenn einerseits weiterhin ein Wirtschaftswachstum erwartet werden kann und andererseits die Ausgaben disziplin umgesetzt wird. ~~Es ist geplant, die Steuern in drei Phasen konnten so die Steuern gezu senkent werden~~ und damit die Steuerquote für natürliche und juristische Personen deutlich ~~gesenkt werden zu reduzieren~~, obwohl Nidwalden auf Grund der NFA einen erheblichen Beitrag in den nationalen Finanzausgleich zu leisten hat.

Die Arbeitslosenquote konnte auf sehr tiefem Niveau stabilisiert werden und es kann davon ausgegangen werden, dass sich diese Quote in naher Zukunft nicht wesentlich ändern wird, sofern das Wirtschaftswachstum anhält.

Mit der Förderung erneuerbarer Energien leistet der Regierungsrat einen wichtigen Beitrag zur Senkung der CO₂-Emissionen. Gleichzeitig ist geplant, energieeffiziente Autos während dreier Jahre von den Steuern zu befreien, um die Automobilisten zum Umsteigen auf solche Fahrzeuge zu bewegen und damit ebenfalls einen wichtigen Beitrag zur Reduktion der CO₂-Emissionen zu leisten.

Nidwalden wird sich weiterhin stark für die Förderung des öffentlichen Verkehrs einsetzen. Mit der Tieflegung der Zentralbahn zwischen der Allmend und dem Bahnhof Luzern und dem Doppelspurausbau zwischen der Kantonsgrenze und Hergiswil Matt kann das Fahrplanangebot zwischen Luzern und Stans massiv verbessert werden

(Halbstundentakt). Gleichzeitig soll mit einem verbesserten Fahrplanangebot die Attraktivität des öffentlichen Verkehrs gesteigert werden.

1.2.2 Wirtschaft

Das Jahr 2007 war geprägt von einer soliden und erfreulichen Wirtschaftslage. Letztmals war im Jahr 2000 eine ähnlich gute Situation zu beobachten. Unterschiede zwischen den Branchen sind kaum feststellbar, was auf einen stabilen Konjunkturzyklus der ganzen Volkswirtschaft hindeutet. Entsprechend positiv präsentierte sich auch der Arbeitsmarkt. Die durchschnittliche Arbeitslosenquote im Jahr 2007 betrug 1,2%, was rund der Hälfte des schweizerischen Wertes entspricht. Es hat sich eine Sockelarbeitslosigkeit von durchschnittlich 246 arbeitslos gemeldeten Personen pro Jahr eingestellt. Das Volkseinkommen stieg in Nidwalden doppelt so stark wie im schweizerischen Durchschnitt. Der Teuerungsindex blieb auf ähnlichem Niveau wie im Vorjahr, während die Zinsen in der Tendenz leicht anstiegen. Beide Entwicklungen konnten das gute Wirtschaftsklima im Jahre 2007 nicht spürbar negativ beeinflussen.

1.2.3 Gesundheit und Soziales

Gemäss dem Sorgenbarometer, einer regelmässig durchgeführten repräsentativen Umfrage, waren es 2007 weitgehend die gleichen Probleme wie in den Vorjahren, welche die Schweizer Bürgerinnen und Bürger beschäftigten. Während an 1. Stelle weiterhin die Arbeitslosigkeit (57% der Befragten) genannt wurde, stand neu an 2. Stelle die Sorge um die AHV/Altersvorsorge (45% der Befragten / Vorjahr: Rang 3). Auf Rang 3 folgte die Sorge um das Gesundheitswesen (38% / Vorjahr: Rang 2), auf Rang 4 die Frage der Ausländerinnen und Ausländer (35% / Vorjahr: Rang 5), auf Rang 5 die persönliche Sicherheit (30%), auf Rang 6 der Bereich Flüchtlinge (26%) und schliesslich auf Rang 7 das Thema neue Armut (25%). Aus diesem Sorgenbarometer und aufgrund der tagesaktuellen Themen ist ersichtlich, dass die Bereiche Gesundheit und Soziales von hoher gesellschaftspolitischer Bedeutung sind.

Die sozialpolitische Diskussion hat sich in den vergangenen Jahren stark polarisiert und wurde auf die steigenden Kosten oder Fallzahlen bei der Invalidenversicherung, Sozialhilfe und Arbeitslosenversicherung reduziert. Sozialpolitik beinhaltet jedoch mehr als die blosse Existenzsicherung von armutsbetroffenen Haushalten. Sie darf die strukturellen Ursachen von Armut und Desintegration, die ungleichen Bildungschancen, die Vereinzelung in unserer Gesellschaft, prekäre Lebens- und Arbeitsverhältnisse oder die Arbeitslosigkeit nicht ausser Acht lassen.

Die Sozialhilfe hat in den vergangenen Jahren den Kanton und die Gemeinden stark gefordert und Kräfte gebunden. Jetzt scheint sich eine Trendwende abzuzeichnen. Die Fallzahlen steigen nicht weiter an. Dies ist eine Möglichkeit, den Blick zu weiten und eine Politik zu machen, die über die Tagesaktualität hinaus und in Zusammenhängen denkt. Eine Unterstützung sollte nicht erst dann einsetzen, wenn die Menschen nicht mehr fähig sind, Selbstverantwortung wahrzunehmen, sondern sollte vermehrt bei der Prävention ansetzen.

Die Städteinitiative Sozialpolitik hat dies erkannt und plädiert für eine Sozialpolitik, die den gebauten und sozialen Lebensraum so gestaltet, dass er dem Zusammenleben der unterschiedlichen Bevölkerungsgruppen förderlich ist. Es soll eine Entwicklung angestrebt werden, in der Bildung, Soziales, Wohnen, Gesundheit, Migration, Kultur, Wirtschaft und Finanzen als Verbundaufgabe betrachtet werden.

Ein Schritt zur Realisierung dieser Vision kann in Nidwalden die Schaffung einer Fachstelle für Gesellschaftsfragen sein. Mit dieser Fachstelle soll eine vernetzte und koordinierte Bearbeitung gesellschaftspolitischer Themen wie Familienpolitik, Jugendförde-

rung, Integration, Gesundheitsförderung, Alter und Behinderung ermöglicht werden, die sich an übergeordneten und bereichsübergreifenden Zielsetzungen orientiert. Durch die vernetzte und koordinierte Arbeitsweise wird es zudem möglich sein, mit den eingesetzten Ressourcen eine stärkere Wirkung zu erzielen. Die Schaffung einer solchen Fachstelle ist zwar mit Investitionen verbunden, es lassen sich jedoch damit die Ausgaben für das „Reparieren“ von sozialen Folgekosten reduzieren.

1.2.4 Kantonsfinanzen

Dank eines erfreulichen Finanzierungsüberschusses von rund 22.2 Mio. Franken konnten die Investitionen des Jahres 2007 vollständig abgeschrieben werden. Das Reinvermögen erhöhte sich im Berichtsjahr um 21.2 Mio. Franken und beträgt am 31. Dezember 2007 72.5 Mio. Franken oder rund 1800 Franken pro Einwohner. Die Laufende Rechnung schliesst bei Aufwendungen von 310 Mio. und Erträgen von 321 Mio. Franken und nach Vornahme von Rücklagen in der Höhe von 10.7 Mio. Franken mit einem Ertragsüberschuss von 11.2 Mio. Franken ab. Gegenüber dem Voranschlag verbessert sich die Rechnung um 9.5 Mio. Franken. Der Voranschlag 2007 rechnete unter Einbezug der bewilligten Nachtragskredite mit einem Ertragsüberschuss von 1.7 Mio. Franken. Die Investitionsrechnung weist bei Bruttoinvestitionen von rund 99.8 Mio. Franken eine Nettoinvestition von 26.7 Mio. Franken aus. Der Selbstfinanzierungsgrad der Investitionen beträgt rund 183 Prozent.

Der bessere Abschluss der Staatsrechnung ist insbesondere auf bedeutend höhere Erträge der Kantonalen Steuern (+ 9.7 Mio. Franken) sowie der Bundessteuern (+ 2.0 Mio. Franken) zurückzuführen. Der Aufwand ohne die internen Verrechnungen nimmt gegenüber dem Voranschlag insgesamt um 13 Mio. Franken zu. Die Zunahme ist insbesondere auf höhere zusätzliche Abschreibungen (+ 3.6 Mio. Franken) auf dem Verwaltungsvermögen sowie dem Steuerausgleich an die Gemeinden von 4.7 Mio. Franken zurückzuführen. Insgesamt betragen die Abschreibungen auf dem Verwaltungsvermögen 27.1 Mio. Franken, während im Voranschlag 23.5 Mio. Franken eingestellt wurden.

Die bereits beschlossenen Verpflichtungskredite, vor allem in den Bereichen Hoch- und Tiefbau, der Verbauung der Engelbergeraas und der Investitionsbeiträge an den öffentlichen Verkehr, lassen sowohl für zusätzliche Investitionen als auch für zusätzliche Ausgaben in der Laufenden Rechnung wenig Spielraum. Das Ziel der Ausgaben- und Schuldenbremse, die Steuerquote und die Staatsverschuldung stabil zu halten, muss unbedingt weiter verfolgt werden. Eine Selbstfinanzierung von 100% wird somit auch in Zukunft angestrebt. Nur so kann die Attraktivität des Kantons aufrecht erhalten werden.

Die Belastungen durch die Neuordnung des interkantonalen Finanzausgleichs (NFA) sowie des interkantonalen Lastenausgleichs werden den Haushalt des Kantons nachhaltig beeinflussen. Für das Jahr 2008 beträgt die Mehrbelastung für den Kanton und die Gemeinden durch die NFA rund 8.2 Mio. Franken. Hievon haben die Gemeinden rund einen Drittel zu tragen.

Die Auswirkungen der bereits verabschiedeten kantonalen Steuergesetzrevisionen sowie der vorgeschlagenen Steuergesetzrevision 2009 tragen zur einer weiteren Verbesserung der Standortattraktivität des Kantons Nidwalden bei. Der Ausgleich der kalten Progression, voraussichtlich im Jahre 2010, wird einerseits zu Steuerausfällen für den Kanton und die Gemeinden führen, andererseits für die Steuerzahlerinnen und Steuerzahler eine willkommene Entlastung bringen. Der Kanton weist als interessanter Unternehmensstandort wie auch als beliebte Wohnregion weiterhin ein beachtliches Wachstumspotential auf, was sich mittelfristig wiederum in höheren Steuereinnahmen widerspiegeln sollte.

1.3 Schwerpunkte der Regierungstätigkeit

1.3.1 Finanzdirektion

Überprüfung und Anpassung der staatlichen Strukturen, Abläufe und Instrumente im Hinblick auf eine verstärkte Kundenorientierung, Effizienz und Effektivität

Die Frage, wie viel Zeit für eine Leistung aufgewendet wird, kann nur teilweise beantwortet werden. Der unfreiwillige Wechsel zu einer neuen Software wurde zum Anlass genommen, die wichtigsten Leistungen der Ämter neu zu bestimmen. Auswertungen der Leistungen werden erst im Verlaufe des Jahres 2008 möglich. Die Zeiterfassung funktioniert flächendeckend.

Das Finanzkontrollgesetz konnte mangels Ressourcen im Gesetzgebungsteam noch nicht weiterbearbeitet werden.

Das Qualitätsmanagementkonzept ist durch die Finanzkontrollen interkantonal als Projekt umgesetzt. Im Jahre 2007 fand eine externe Überprüfung statt.

Ausgeglichenere Steuerbelastung für die Steuerzahlenden und Gemeinden

Das Gesetz über die Aufgabenteilung zwischen Kanton und Gemeinden wurde am 27. Juni 2007 vom Landrat verabschiedet. Das Projekt konnte somit erfolgreich abgeschlossen werden. Die anspruchsvolle Zielsetzung als Folge der NFA, keine steuerliche Mehrbelastung zu erfahren, wurde in Zusammenarbeit mit den Gemeinden vollumfänglich erreicht. Substanzielle neue Zusammenarbeitsmöglichkeiten Kanton/Gemeinden sind kaum mehr vorhanden ausser in den Bereichen Werkhöfe und Kantons- und Gemeindestrassen.

Teilrevision des Nidwaldner Steuergesetzes per 1.1.2008

Die Teilrevision wurde im 2007 ohne Referendum abgeschlossen und das Gesetz tritt per 1.1.2008 in Kraft. Die Sicherstellung des guten Steuerklimas wird durch eine neue Teilrevision des Steuergesetzes, die zweite in Folge, und durch vermehrte Offenlegung der Veranlagungspraxis im Internet (Nidwaldner Steuerpraxis / Weisungen und Richtlinien) gewährleistet.

Umsetzung NFA

Der Landrat stimmte am 24. Oktober 2007 dem Gesetz über die Umsetzung der Bundesgesetzgebung zur Neugestaltung des Finanzausgleichs und der Aufgabenteilung zwischen Bund und Kantonen (NFA) zu. Die notwendigen Gesetzesänderungen sind am 1.1.2008 in Kraft getreten.

Entlastung der Haushalte für Kanton und Gemeinden

Der Landrat stimmte am 19. September 2007 dem Gesetz zur Entlastung der Haushalte des Kantons und der Gemeinden zu. Die beschlossenen Massnahmen werden laufend umgesetzt. Weitergehende Arbeiten wurden im Berichtsjahr infolge anderer schwergewichtiger Projekte wie Steuerstrategie, Versicherungsausschreibung, ehemaliges Kapuzinerkloster, usw. zurückgestellt.

1.3.2 Baudirektion

NFA Nationalstrasse, Betriebskonzept Strasseninspektorat

Mit der Neugestaltung des Finanzausgleichs und der Aufgabenteilung zwischen Bund und Kantonen (NFA) wurde die bisherige Verbundaufgabe „Nationalstrasse“ per 1.1.2008 zur Bundessache. Der betriebliche Unterhalt der Nationalstrassen wie Reinigung, Schneeräumung etc., welchen bisher die Kantone territorial ausgeführt haben,

wird vom ASTRA auf diesen Zeitpunkt den neu geschaffenen Gebietseinheiten übertragen. Neu übernehmen die Gebietseinheit X mit Luzern und die Gebietseinheit XI mit Uri als Trägerschaft den betrieblichen Unterhalt der Nidwaldner Nationalstrassen.

Trotz dieser Aufgabenverlagerung wird das Strasseninspektorat Nidwalden weiterhin die Kantonsstrassen und die Gewässer sowie die anderen kantonalen Aufgaben zu betreuen haben. Durch den Wegfall der Aufgaben auf den Nationalstrassen musste der kantonale Unterhalt neu organisiert werden, was im Rahmen eines Betriebskonzepts für das Strasseninspektorat erfolgte. Die Weiterbeschäftigung aller Mitarbeitenden des Strasseninspektorats im Rahmen der Neuorganisation und damit die Vermeidung von Kündigungen war ein zentrales Anliegen. Im Vorfeld der Neuorganisation wurden deshalb sieben Abgänge nicht ersetzt (die Personalengpässe aufgrund der Abgänge konnten grösstenteils mit angeordneten Überstunden überbrückt werden). So konnte erreicht werden, dass alle verbleibenden Mitarbeitenden des Strasseninspektorates beim kantonalen Unterhaltsdienst oder in den beiden Gebietseinheiten X und XI weiterarbeiten können.

Kirchenwaldtunnel

Am 7. März 2007 erfolgte die letzte Sprengung in der Nordröhre des Kirchenwaldtunnels und am 29. November 2007 wurde das letzte Gewölbe betoniert. Damit sind die bergmännischen Arbeiten abgeschlossen und der Tunnel im Rohbau fertig gestellt. Der Schwerpunkt der weiteren Arbeiten liegt nun bei der Tunnelausrüstung.

Hochwasserschutz

Zum Hochwasserschutzprojekt Aawasser konnten, nach einer vorgängigen Rückweisung, dem Landrat im Januar Varianten für die Bereiche Oberau sowie Secklisbach bis Grafenort mit reduzierten Schutzziele für die Objektkategorien B (unbewohnte Gebäude) und C (Einzelgebäude, Ställe, Sport- und Freizeitanlagen) unterbreitet werden. Aufgrund der voraussichtlich geringen Kosteneinsparungen wurde auf die Erarbeitung von Varianten aber verzichtet, und der Landrat bewilligte die Projektierungskredite für den Hochwasserschutz des Aawassers im gesamten Abschnitt Dallenwil (Buoholzbach) bis Wolfenschiessen/Grafenort (Mettlen).

Kapuzinerkloster/Akademie der Weisen

Der Verein Akademie der Weisen teilte im Oktober dem Regierungsrat mit, es sei ihm nicht gelungen, innert der vom Regierungsrat erstreckten Frist bis Ende September die Finanzierung der Betriebsinvestitionen und des Betriebskapitals für das Projekt einer Akademie der Weisen (AdW) im Kapuzinerkloster in Stans sicherzustellen. Der Regierungsrat hat deshalb für die Realisierung der vom Verein Akademie der Weisen vorgeschlagenen Nutzung des Kapuzinerklosters keine Chancen mehr gesehen.

Nach Beendigung des Projekts AdW nahm der Regierungsrat konkrete Verhandlungen mit mondoBIOTECH AG auf, einer Schweizer Biopharma-Unternehmung, welche körpereigene Wirkstoffe als Therapeutika zur Behandlung von lebensbedrohenden und seltenen Erkrankungen entwickelt und kommerzialisiert und Interesse an leerstehenden Gebäuden zum Aufbau eines neuen Forschungs- und Ausbildungszentrum angemeldet hatte. Die Verhandlungen mündeten in einen Baurechtsvertrag über die Klosterliegenschaft, welchen der Regierungsrat am 17. Dezember unterzeichnete (vom Landrat am 23. Januar 2008 genehmigt). Die Klosterliegenschaft mitsamt Klostergebäude, jedoch nach Abparzellierung eines Stücks von rund 1'300 m² in der südöstlichen Ecke, wird der mondoBIOTECH AG im Baurecht für 60 Jahre abgetreten. Damit ist der Weg für eine neue Nutzung des Klosters frei, und es besteht die Hoffnung, dass im Gefolge weitere zukunftssträchtige Unternehmen aus dem Biotechbereich den Weg nach Nidwalden finden.

Kaserne Wil

Im August konnte der Neubau der Kaserne Wil der SWISSINT anlässlich eines feierlichen Aktes zur Nutzung übergeben werden. Zusammen mit der bereits im Vorjahr abgeschlossenen Sanierung der bestehenden Kaserne stehen dem Kompetenzzentrum der Schweizer Armee für friedensfördernde Auslandseinsätze nun funktionale und moderne Räumlichkeiten zur Verfügung, die ihre Wirkung auch auf ausländische Kursteilnehmer nicht verfehlen.

Agglomerationsprogramm

Im Rahmen der Agglomerationspolitik des Bundes wurde das Agglomerationsprogramm als neues Instrument für die Abstimmung der verschiedenen agglomerationsbezogenen Aktivitäten und Massnahmen auf der Stufe aller Gemeinwesen geschaffen. Künftige Bundesbeiträge an Verkehrsinfrastrukturen des Agglomerationsverkehrs erfolgen damit auf der Basis von Programmen. Nachdem der Richtplan die Schaffung von Grundlagen für eine Gesamtverkehrspolitik vorsieht, hat der Regierungsrat im Sommer beschlossen, ein Agglomerationsprogramm für die Agglomeration Stans (gemäss Definition des Bundesamtes für Statistik die Gemeinden Beckenried, Buochs, Ennetbürgen, Ennetmoos, Oberdorf, Stans und Stansstad) zu erarbeiten. Das Programm zeigt Massnahmen im Bereich Siedlung und Verkehr auf, die zu einer Optimierung der Verkehrssituation im Raum Stans beitragen. Das Agglomerationsprogramm Stans konnte rechtzeitig Ende 2007 dem Bund eingegeben werden, so dass allenfalls vom Kredit der ersten Programmphase (2011-2014) profitiert werden kann. Anfangs 2008 muss noch die vertiefte Mitwirkung der Gemeinden und der Öffentlichkeit nachgeholt werden.

Baugesetz

Schon seit einiger Zeit war das Bedürfnis nach einer Revision des Gesetzes über die Raumplanung und das öffentliche Baurecht (Baugesetz) bekannt. Unter der Leitung des kantonalen Rechtsdienstes erarbeitete eine Arbeitsgruppe mit Vertretern der Gemeinden und der Baudirektion einen Entwurf, der auch die bisherige landrätliche Bauverordnung integriert. Dieser Entwurf gelangte, nachdem er von einer landrätlichen Spezialkommission vorberaten worden war, im September in erster Lesung in den Landrat. Insbesondere das Bauen in Hanglagen gab zu heftigen Diskussionen Anlass, so dass verschiedene Artikel zur Neubeurteilung an die Spezialkommission zurückgewiesen wurden.

1.3.3 Justiz- und Sicherheitsdirektion

Infostar Rück Erfassung und Biometrischer Pass

Bei der Einführung von Infostar wurde festgelegt, dass alle Personen, welche in einem nach dem 31. Dezember 1987 eröffneten Familienregisterblatt eingetragen sind, rückzuerfassen sind. Diese Arbeit ist weitgehend abgeschlossen. Für eine optimale Nutzung der Daten, vor allem im Hinblick auf die Einführung des biometrischen Passes im Herbst 2009 ist eine systematische Rück erfassung aller lebenden Personen zwingend notwendig. Die Daten für die Erstellung des biometrischen Passes basieren nämlich auf den Infostar-Daten. Diese Arbeit soll bis zur Einführung des biometrischen Passes durch eine Verlängerung des befristeten Leistungsauftrages erledigt werden. Es ist vorgesehen, den zusätzlichen Leistungsauftrag für die Erhebung der Daten zur Erstellung des biometrischen Passes mit den Fachleuten, die im Zivilstandsamt rück erfassen, abzudecken, damit die bestmögliche Effizienz und Qualität gewährleistet ist.

Straf- und Massnamenvollzug und Neuer AT StGB

Im neuen allgemeinen Teil des Strafgesetzbuches wird nicht mehr unterschieden zwischen Zuchthaus, Gefängnis- und Haftstrafen. Es gibt nur noch die Freiheitsstrafe (bis 6 Monate), die aber nur noch in eng umschriebenen Ausnahmefällen zugelassen ist. Dafür gibt es als eigenständige Sanktionsform die bedingten, teilbedingten oder unbedingten Geldstrafen. Übertretungen werden neu einzig mit Bussen geahndet, die Haft entfällt. Wenn eine Busse nicht bezahlt wird, erfolgt der Vollzug der Ersatzfreiheitsstrafe (früher Bussenumwandlung).

Auf nicht bezahlte Geschwindigkeitsbussen von Ausländern folgen neu also die Ersatzfreiheitsstrafen. Das hat zu einer massiven Zunahme der Ersatzfreiheitsstrafen mit entsprechendem personellen Aufwand geführt.

Die als Folge der neuen Sanktionen gemäss AT StGB befürchteten tieferen Belegungszahlen im Untersuchungs- und Strafgefängnis haben sich nicht eingestellt. Der leichte Rückgang der Belegungszahlen konnte kompensiert werden durch einen Vertrag mit dem Kanton Luzern für drei Plätze Ausschaffungshaft.

Präventive Polizeiarbeit und Auswirkungen

Entgegen den schweizerischen Trends bewegen sich die Deliktszahlen gesamthaft im 5-Jahres-Durchschnitt. Erfreulich ist der Rückgang bei den Sachbeschädigungen. Auch die Verkehrsunfallstatistik zeigt ein erfreuliches Bild. Die Zahl der Verkehrsunfälle ging gegenüber dem Vorjahr weiter zurück. Ein besseres Ergebnis betreffend Anzahl Verkehrsunfälle wurde letztmals 1968 erreicht. Es zeigt sich, dass sich die Einsätze der Teams für verkehrs- und sicherheitspolizeiliche Kontrollen rechtfertigen und bewähren. Denn nur mit Kontrollen konnte so auch der Anteil der Geschwindigkeitsüberschreitungen und damit die Verkehrssicherheit gegenüber dem Vorjahr massiv gesenkt werden.

Zeughaus/Waffenplatz und Logistik/Infrastruktur

Nicht nur die Begriffe ändern gegenüber der Zeit des Infanteriewaffenplatzes. Im Zusammenhang mit dem Aufbau des Komp Z SWISSINT konnten die Arbeiten des Projektes Sanierung/Erweiterung Kaserne termingerecht abgeschlossen und dem Betrieb übergeben werden (Bauherr Bund/Kanton, Kosten 24 Mio Franken). Für die Jahre 2009/2010 ist das Projekt Kommandogebäude und zwei multifunktionale Hallen (Bauherr Bund, Kosten 19 Mio Franken) für die Immobilienbotschaft 2009 des Bundes eingeplant.

Zwischen dem VBS und der Justiz- und Sicherheitsdirektion sind neue Leistungsvereinbarungen abgeschlossen worden für die Führung der Retablierungsstelle und die Bewirtschaftung des Vorortlagers.

Risikokataster und Notfallplanungen

Der Risikokataster, den der Regierungsrat verabschiedet hat, listet die möglichen Risiken und Gefahren auf. Viel wichtiger aber sind die daraus auszuarbeitenden Notfallplanungen und Einsatzdispositive. Nachdem die Pilotnotfallplanung Engelberger Aa im Berichtsjahr abgeschlossen werden konnte, werden nun die weiteren Notfallplanungen gestützt auf die Eintretenswahrscheinlichkeit in den Jahren 2008 bis 2012 schrittweise erarbeitet. Teilweise geschieht diese Arbeit zusammen mit konkreten Projekten.

1.3.4 Bildungsdirektion

Mittelschulgesetzgebung

Im Februar erliess der Landrat in zweiter Lesung das revidierte Mittelschulgesetz. Im Anschluss daran wurden die Mittelschulverordnung (MSV) und die Maturitätsverord-

nung revidiert bzw. angepasst, damit Gesetz und Vollzugsverordnung gemeinsam auf Anfang Schuljahr 2007/08 in Kraft treten konnten.

Die Inhalte der Mittelschulverordnung umfassen den Grossteil der vormaligen Verordnung sowie Bestandteile diverser Reglemente und Erlasse. Dieser Vereinigung liegt das Anliegen zugrunde, die relevanten Inhalte für eine möglichst grosse Zahl von Interessierten – Mitglieder der kantonalen Behörden, des Mittelschulrats, Lehrpersonen, Eltern sowie Schülerinnen und Schüler – in einer Verordnung zusammen zu fassen.

Die MSV, welche in einer im Frühling durchgeführten Vernehmlassung grundsätzlich gut akzeptiert wurde, umfasst die folgenden zentralen Revisionsinhalte:

- verschiedene Kompetenzverschiebungen als Folge der Aufhebung der Rektoratskommission und die damit verbundene Schaffung eines Ausschusses der Lehrerkonferenz;
- die Aufnahmebestimmungen, wonach die Leistungsbeurteilung künftig sowohl für die Übertritte aus der Primarschule wie der Orientierungsschule neben den Noten in Mathematik und Deutsch auch diejenigen in Französisch und Englisch berücksichtigt;
- die Qualitätssicherung und -entwicklung, zu welcher Aussagen über Konzept, Ansprüche, Verfahren, Organisation und Dokumentation gemacht werden.

Der Regierungsrat genehmigte die revidierten Verordnungen mit Beschluss vom 12. Juni 2007.

Berufsbildungsgesetz

Die neue Berufsbildungs-Gesetzgebung des Bundes trat auf Anfang 2004 in Kraft. Die damit verbundenen Neuerungen bedingten eine Totalrevision der kantonalen Gesetzgebung im Berufsbildungsbereich. Das neue Gesetz bringt unter anderem einen Paradigmenwechsel im Finanzierungssystem, der bereits per 1. Januar 2008 greift.

Die konsequente Orientierung an folgenden Zielsetzungen trägt zur Stärkung des Bildungs- und Wirtschaftsstandortes Nidwalden bei:

- Pflege der Verbundpartnerschaft;
- berufliche Integration;
- Erhaltung der Ausbildungsbereitschaft;
- kontinuierliche Qualitätsentwicklung und Förderung des lebenslangen Lernens.

Die im Frühling durchgeführte Vernehmlassung ergab eine fast vorbehaltlose Akzeptanz der Gesetzesvorlage. Im Landrat fand im Dezember die erste Lesung des neuen Berufsbildungsgesetzes statt, ~~das rückwirkend auf Anfang 2008 in Kraft treten getreten ist.~~

Interkantonale Zusammenarbeit im Bereich der überregionalen Kultureinrichtungen

Auf Einladung erklärte der Regierungsrat Anfang Jahr der Zentralschweizer Regierungskonferenz seine Bereitschaft, dem Parlament anlässlich der Neuregelung des Finanzausgleichs (NFA) einen Antrag zum Beitritt der Vereinbarung über den Kulturlastenausgleich zu stellen. In seinen Erwägungen stellte der Regierungsrat fest, dass die Zentrums Kantone Luzern und Zürich für die Grossregion Zentralschweiz bedeutende professionelle kulturelle Veranstaltungen anbieten. Die Nutzung dieser Kulturangebote durch Einwohnerinnen und Einwohner von Nidwalden nimmt ständig zu und es ist unbestritten, dass das professionelle überregionale Kulturangebot heute auch für die Standortqualität Nidwaldens von grosser Bedeutung ist.

Vor diesem Hintergrund erscheint es dem Regierungsrat gerechtfertigt, dass der Kanton für die entsprechenden, besonders kostenintensiven Kultureinrichtungen in den Bereichen Musik, Oper und Theater, deren Leistungen nachweisbar beansprucht werden, Abgeltungen ausrichtet.

1.3.5 Landwirtschafts- und Umweltdirektion

Agrarpolitik 2011

Das Jahr 2007 war geprägt von den Umwälzungen im Rahmen der Agrarpolitik 2011 des Bundes. Das Bundesgesetz über die Landwirtschaft wurde geändert und der Bundesbeschluss über die finanziellen Mittel der Landwirtschaft in den Jahren 2008 bis 2011 gefasst. Ein grosser Aufwand musste für Vernehmlassungen betrieben werden, wurden doch im Rahmen der Anpassung der Ausführungsbestimmungen rund 40 Verordnungen einer Revision unterzogen.

Teilrevision Landwirtschaftsgesetz, Rahmenkredit

Die sieben kantonalen Massnahmen zur Förderung der Landwirtschaft, die das kantonale Landwirtschaftsgesetz vorsah, waren bis Ende 2007 befristet. Die Wirksamkeit der Massnahmen musste deshalb evaluiert und eine allfällige Weiterführung bzw. Schaffung neuer Massnahmen im Rahmen einer Teilrevision des kantonalen Landwirtschaftsgesetzes statuiert werden. Nachdem die Evaluation der kantonalen Massnahmen ergab, dass diese im Wesentlichen die erwünschten Wirkungen erzielt hatten, wurden sie – mit Ausnahme der Beiträge an die Umschulung bei Betriebsaufgaben sowie an die Umstellung auf biologischen Landbau – beibehalten und bis Ende 2015 verlängert. Zur gezielten und nachhaltigen Förderung der Landwirtschaft wurden neu die gesetzlichen Grundlagen geschaffen für Beiträge im Zusammenhang mit Betriebsumstellungen oder Betriebsaufgaben, Landumlegungen oder Pachtlandarrondierungen sowie an die Neupflanzung von Hochstammbäumen. Im Weiteren wurde die Wohnbausanierung neu als landwirtschaftliche Massnahmen ausgestaltet. Zur Finanzierung der Massnahmen genehmigte der Landrat einen Rahmenkredit für die Jahre 2008-2011.

Reorganisation Amt für Landwirtschaft

Die Reorganisation des Amtes für Landwirtschaft im Rahmen des Projekts ‚Entlastung der Haushalte‘ wurde abgeschlossen. Die landwirtschaftliche Berufsschule, der Waagdienst sowie ein Teil des Beratungsdienstes wurden ausgelagert. Auf die Mitarbeit bei den Viehschauen wird zukünftig verzichtet und die Beiträge an die Viehschauen sowie an den Schlachtviehmarkt wurden reduziert. Der Stellenetat konnte so um 40 Stellenprozent gekürzt werden.

Unwetterbewältigung

Auch das Jahr 2007 stand noch stark im Zeichen der Aufarbeitung der Unwetterschäden 2005. Mit wenigen Ausnahmen konnten die zahlreichen Schadenfälle durch die Ämter für Landwirtschaft sowie Wald und Energie per Ende 2007 abgeschlossen und abgerechnet werden. Daneben verursachten Gewitter und Starkniederschläge im Juni und August neue Schäden.

Kiesabbau Stansstad

Gegen die Erneuerung der Verleihung zum Kiesabbau im Seegebiet vor Stansstad, verbunden mit Renaturierungsmassnahmen im Alpachersee, wurden drei Einsprachen eingereicht. Im Rahmen der Einspracheverhandlungen wurde das Projekt wesentlich redimensioniert. Zwei Einsprecher zogen in der Folge ihre Einsprachen zurück. Die dritte Einsprache wurde vom Regierungsrat abgewiesen. Gleichzeitig wurden der Gesuchstellerin die erforderlichen Bewilligungen und Verleihungen erteilt. Der verbliebene Einsprecher führte dagegen beim Verwaltungsgericht Beschwerde. Der Entscheid ist noch ausstehend.

Ambauen-Wehr

Nach dem Vorliegen des Bundesgerichtsentscheides wurde mit dem Werkeigentümer das Gespräch neu aufgenommen. Gestützt auf ein Fachgutachten konnte Konsens über den Umfang der Nutzungsrechte sowie eine Lösung für den Fischaufstieg gefunden werden. Zwischen dem Werkeigentümer und dem Kanton wurde eine entsprechende Vereinbarung abgeschlossen. Es ist vorgesehen, das laufende Bewilligungs-/ Verleihungsverfahren 2008 abzuschliessen und den Fischaufstieg im Winter 2008/09 zu realisieren.

Schiessanlagen

Bei zahlreichen Schiessanlagen mussten im Jahr 2007 die Sanierungserleichterungen erneuert werden. Die neuen Sanierungserleichterungen sind auf zehn Jahre befristet, weshalb den Schützengesellschaften empfohlen wurde, mittelfristig die Planung einer zentralen Schiessanlage an die Hand zu nehmen.

1.3.6 Gesundheits- und Sozialdirektion

Positionierung des Kantonsspitals Nidwalden sowie Zusammenarbeit mit Luzern und Obwalden

Der Regierungsrat bewilligte für die Erarbeitung einer Masterplanung für das Kantonsspital Nidwalden (KSN) einen Kredit in der Höhe von 165'000 Franken. Zudem entwickelte der Spitalrat des KSN eine eigene Unternehmensstrategie 2008 – 2012. Der Spitalrat versuchte eine neue Ausrichtung zu finden, nachdem die Zusammenarbeit mit Obwalden nicht mehr im gleichen Ausmass weitergeführt werden kann. Zudem sind in der Spitallandschaft Schweiz bedeutende Entwicklungen im Gang (Fallentschädigung nach Diagnosis Related Groups [DRG](#), revidiertes Krankenversicherungsgesetz KVG bezüglich Spitalfinanzierung usw.). Der Regierungsrat will die Grundversorgung vor Ort auch in Zukunft anbieten. Er ist sich aber bewusst, dass dieses Ziel künftig nur mit einer starken Vernetzung mit dem Zentrumsspital (Luzerner Kantonsspital LUKS) und allenfalls weiteren Spitälern der Zentralschweiz erreicht werden kann. Im Jahre 2008 muss der Spitalrat einen Weg finden, das KSN realistisch und in enger Kooperation mit dem Zentrumsspital weiterzuentwickeln. Den neuen Begebenheiten (u.a. Fallentschädigung, KVG) muss auch von Seiten des Kantons Rechnung getragen werden. Ein Wettüsten mit den Nachbarkantonen in Form von gigantischen Investitionen in Bau, Medizintechnik und Betrieb ohne vertiefte Prüfung, Absprachen mit anderen Spitälern und Kantonen sowie erhärteten Businessplänen muss verhindert werden.

Gesundheitsgesetzgebung

Der Landrat verabschiedete am 30. Mai 2007 das neue Gesundheitsgesetz. Gegen die Regelung des Rauchverbots in Gaststätten ergriff die CVP das konstruktive Referendum. Der Regierungsrat beschloss aufgrund der Thematisierung des gleichen Problems in den Eidgenössischen Räten, die Volksabstimmung im September 2008 anzu-

setzen. Das neue Gesundheitsgesetz tritt zusammen mit der Gesundheitsverordnung voraussichtlich auf den 1. Januar 2009 in Kraft.

Neues Alterskonzept

Der Regierungsrat nahm am 19. Juni 2007 das neue Alterskonzept Nidwalden (insbesondere Pflegeheimplanung) zur Kenntnis und genehmigte die Empfehlungen der Gesundheits- und Sozialdirektion, die auf dem Bericht Alterskonzept Nidwalden basierten. Die GSD wurde beauftragt, die Empfehlungen im Verlauf der nächsten Jahre umzusetzen und die jeweils notwendigen Mittel in den Voranschlag einzustellen.

1.3.7 Volkswirtschaftsdirektion

Verstärkte Dynamik bei der Entwicklung des Flugplatzes

Ende 2006 hatte der Regierungsrat eine Strategie des Kantons zur Sicherstellung des zivilen Flugbetriebes auf dem Flugplatz Buochs verabschiedet. Gestützt darauf arbeitete die Task Force Flugplatz in der Folge an verschiedenen Projekten wie beispielsweise die Umzäunung der Hauptpiste, die Sanierung des Towers oder am neuen Betriebsreglement für den Flugplatz. Ein zentrales Problem stellen dabei die Besitzverhältnisse auf dem Flugplatz dar. Die Verhandlungen mit dem Bund (armasuisse) gestalten sich schwierig. Es zeigte sich bald, dass die verschiedenen Themenbereiche ohne externe Ressourcen nicht zeitgerecht einer Entscheidung zugeführt werden können. Aus diesem Grund hat der Regierungsrat Mitte 2007 einen externen Projektleiter mit der Weiterentwicklung des Flugplatzes beauftragt. Ziel war es, die verschiedenen Planungsgrundlagen wie SIL, Kantonaler Richtplan, Betriebsreglement, Planaufgaben für Umzäunung oder Tower usw. für eine öffentliche Auflage anfangs 2008 vorzubereiten. Mit dieser öffentlichen Auflage soll ein wichtiger Meilenstein bei der Entwicklung des Flugplatzes erreicht werden.

Aufwendige Vorbereitung zur Umsetzung der neuen Regionalpolitik des Bundes

Die neue Regionalpolitik des Bundes soll auf anfangs 2008 umgesetzt werden. Diese Umsetzung orientiert sich am Mehrjahresprogramm des Bundes 2008 bis 2015, worin die strategischen Ausrichtungen der Neuen Regionalpolitik (NRP) inhaltlich konkretisiert sind. Ausgehend von diesem Mehrjahresprogramm des Bundes wurde ein kantonales Umsetzungsprogramm 2008 bis 2011 der Region Nidwalden/Engelberg entwickelt. Ende 2007 verabschiedete der Regierungsrat dieses kantonale Umsetzungsprogramm zuhanden des Bundes. Gleichzeitig nahm die Volkswirtschaftsdirektion Verhandlungen für eine entsprechende Programmvereinbarung über die Förderung des kantonalen Umsetzungsprogramms mit dem Bund an die Hand. In dieser Vereinbarung sind die Beiträge des Bundes und die damit verbundenen Strategien und Meilensteine festgehalten.

Intensive Planungsarbeiten für Infrastrukturprojekt der zb

Nachdem der Bund dem Doppelspurausbau und der Tieflegung der zb in Luzern einen Beitrag aus dem Infrastrukturfonds zugesichert hatte, wurden die Planungsarbeiten intensiviert. Dies wurde nötig, weil der Bundesbeitrag nur dann ausgerichtet wird, wenn mit dem Bau vor Ende 2008 begonnen werden kann. Im Zusammenhang mit diesen Planungsarbeiten wurde auch das Projekt eines doppelspurigen Tunnels in Hergiswil wieder aufgegriffen. Dazu ist eine Machbarkeitsstudie in Auftrag gegeben worden. Diese kam zum Schluss, dass ein doppelspuriger Tunnel zwischen der Haltestelle Hergiswil Matt und Bahnhof grundsätzlich möglich ist und langfristig weiterverfolgt werden soll. Gleichzeitig wurde auch eine gestreckte Linienführung zwischen der Kantonsgrenze Nidwalden und der Haltestelle Hergiswil Matt einer näheren Prüfung unterzogen. Damit soll die Voraussetzung geschaffen werden, um den Streckenabschnitt mit 90 km/h befahren zu können.

1.3.8 Staatskanzlei

E-Government

Die vom Bundesrat beschlossene E-Government-Strategie verfolgt das Ziel einer einfachen, rationellen elektronischen Abwicklung des Geschäftsverkehrs zwischen den Behörden und den beiden Anspruchsgruppen Bevölkerung sowie Wirtschaft einerseits, andererseits auch zwischen den Behörden auf allen drei föderalen Ebenen. Der Regierungsrat hat die dazugehörige Rahmenvereinbarung am 25. September 2007 unterschrieben. Er hat zudem beschlossen, bei gemeinsamen Informatikprojekten der Gemeinden 50% der Investitions- und Betriebskosten zu übernehmen, sofern sich alle Gemeinden beteiligen und die Projektvorgaben bis zu einem pro Projekt festgelegten Zeitpunkt umsetzen. Auf diese Weise haben zwei Informatikvorhaben der Gemeinden Unterstützung erfahren. Zum einen die Etablierung eines Kantons-WEB-Portals, zum anderen die Beschaffung einer einheitlichen Bauadministrationssoftware.

Informationsdienst der Staatskanzlei

Am 1. Februar 2007 hat der neue Informations- und Kommunikationsbeauftragte bei der Staatskanzlei seinen Arbeit aufgenommen. Die interne wie externe Kommunikation konnte durch diese Leistungsauftragserweiterung gestärkt und die kontinuierliche Information über die Regierungs- und Verwaltungstätigkeit sichergestellt werden. Medienschaffende verfügen nun für ihre Anliegen über eine permanente Ansprechstelle. Die Konsolidierung und der Ausbau der Kantonshomepage (www.nw.ch) als Informations- und Dienstleistungsinstrument wird kontinuierlich vorangetrieben werden. Die interne Kommunikation wird durch den Aufbau eines Extranets vereinfacht.

Gesetzgebung

Mit der Erhöhung des Leistungsauftrags um 50 Prozent wurde dem Umstand Rechnung getragen, dass bei den Gesetzgebungsarbeiten Pendenzen abgebaut werden können und in Zukunft mehr Zeit zur Verfügung stehen wird, in Fachgesprächen mit den Direktionen und Kollegen des Gesetzgebungsteams die Entwürfe zu erarbeiten und mit der notwendigen Seriosität zu prüfen. Gleichzeitig konnten die Stabsarbeiten für die ständigen Kommissionen auf verschiedene Mitarbeitende des Parlaments- und Rechtsdienstes aufgeteilt werden. Indessen mussten auf Grund neuer Prioritäten (z.B. Steuergesetzgebung, Baugesetz) andere Gesetzgebungsprojekte zurückgestellt werden.

1.4 Vorlagen an den Landrat

1.4.1 Finanzdirektion

Vorlage	Behandlung im Landrat
Teilrevision des Gesetzes über den Finanzhaushalt des Kantons (Finanzhaushaltgesetz)	7. Februar 2007 Genehmigung
Gesetz über die Aufgabenteilung zwischen Kanton und Gemeinden	27. Juni 2007 Genehmigung
Gesetz über die Steuern des Kantons und der Gemeinden (Steuergesetz)	27. Juni 2007 Genehmigung
Objektkredit für die Leistungen an die Gemeinden im Zusammenhang mit der Steuerstrategie 2008	19. September 2007 Genehmigung
Gesetz zur Entlastung der Haushalte des Kantons und der Gemeinden	19. September 2007 Genehmigung
Gesetz über die Umsetzung der Bundesgesetzgebung zur Neugestaltung des Finanzausgleichs und der Aufgabenteilung zwischen Bund und Kanton (NFA)	24. Oktober 2007 Genehmigung
Festsetzung des Kantonssteuerfusses	24. Oktober 2007 Genehmigung

1.4.2 Baudirektion

Vorlage	Behandlung im Landrat
Bewilligung eines Projektierungskredites für die Bauprojekte Hochwasserschutz Aawasser in den Abschnitten Dorf Dallenwil und Dorf Wolfenschiessen sowie Festlegung von Planungsgrundsätzen für den Hochwasserschutz Aawasser im ganzen Abschnitt von Dallenwil (Buholzbach) bis Wolfenschiessen/Grafenort (Mettlen)	17. Januar 2007 Genehmigung
Bewilligung eines Projektierungskredites für ein Vorprojekt Hochwasserschutz Aawasser in den Abschnitten Oberau sowie Secklisbach bis Grafenort (Mettlen)	17. Januar 2007 Genehmigung
Ausbau der Kantonsstrasse KH3, Gemeinde Buochs, Radweg Abschnitt Kettstrasse bis Bürgerheimstrasse und Kreisel Kettstrasse	30. Mai 2007 Genehmigung
Beitritt des Kantons Nidwalden zur Interkantonalen Vereinbarung über die Regulierung des Abflusses des Vierwaldstättersees (IVRV)	19. September 2007 Genehmigung
Bewilligung eines Objektkredites für die Beteiligung Nidwaldens am Ausbau der Reusswehrranlage in Luzern	19. September 2007 Genehmigung
Bewilligung eines Objektkredites für die Erneuerung und Ergänzung der Wärme- und Kälteerzeugung des Kantonsspitals in Stans	19. September 2007 Genehmigung

Bewilligung eines Objektkredites für die Planung eines Zentrums für den Bevölkerungsschutz und Optimierung des Camps SWISSINT in Wil, Gemeinde Oberdorf	20. September 2007 Genehmigung
Genehmigung eines Bauprojektes für den Kreisel Länderpark und die Umgestaltung der Kantonshauptstrasse 1 im Bereich Einkaufszentrum Länderpark, Gemeinde Stans	12. Dezember 2007 Genehmigung

1.4.3 Justiz- und Sicherheitsdirektion

Vorlage	Behandlung im Landrat
Landratsbeschluss über den Beitritt zum Konkordat der Kantone der Nordwest- und Innerschweiz über den Vollzug von Strafen und Massnahmen	7. Februar 2007 Zustimmung
Teilrevision des Gesetzes über die Vergütung nicht versicherbarer Elementarschäden (Hilfsfondsgesetz)	19. September 2007 Genehmigung

1.4.4 Bildungsdirektion

Vorlage	Behandlung im Landrat
Revision des Gesetzes über die kantonale Mittelschule	7. Februar 2007 Genehmigung
Teilrevision des Gesetzes über die Volksschule. Bereich Fremdsprachen an der Primarschule	21. März 2007 Genehmigung
Erweiterung des Leistungsauftrags bei der Bildungsdirektion für das neue Amt für Berufsbildung und Mittelschule	9. Mai 2007 Genehmigung
Beitritt zur Interkantonalen Vereinbarung über Beiträge an die Ausbildungskosten in der beruflichen Grundbildung	9. Mai 2007 Genehmigung
Einführungsgesetz zur Bundesgesetzgebung über die Berufsbildung	12. Dezember 2007 1. Lesung
Rahmenkredit für die Nachqualifikation von Lehrpersonen für den Französischunterricht für die Jahre 2008-2014	12. Dezember 2007 Genehmigung

1.4.5 Landwirtschafts- und Umweltdirektion

Vorlage	Behandlung im Landrat
Bewilligung eines Kantonsbeitrages an das Projekt „Schutzmassnahmen Kniri West“ der Politischen Gemeinde Stans	7. Februar 2007 Genehmigung
Teilrevision des Einführungsgesetzes zum Bundesgesetz über die Landwirtschaft (Kantonales Landwirtschaftsgesetz)	30. Mai 2007 Genehmigung
Rahmenkredit zur Förderung der Landwirtschaft für die Jahre 2008-2011	30. Mai 2007 Genehmigung

1.4.6 Gesundheits- und Sozialdirektion

Vorlage	Behandlung im Landrat
Gesetz zur Erhaltung und Förderung der Gesundheit (Gesundheitsgesetz)	30. Mai 2007 Genehmigung
Einführungsgesetz zum Bundesgesetz über Ergänzungsleistungen zur Alters-, Hinterlassenen- und Invalidenversicherung (Ergänzungsleistungsgesetz)	24. Oktober 2007 Genehmigung
Festsetzung des Leistungsauftrages 2008 für das Kantonsspital Nidwalden	24. Oktober 2007 Genehmigung
Festsetzung der Beiträge 2008 für das Kantonsspital Nidwalden	24. Oktober 2007 Genehmigung

1.4.7 Volkswirtschaftsdirektion

Vorlage	Behandlung im Landrat
Beschluss über die finanzielle Beteiligung an einem Zusatzkredit für die weitere Planung des Projektes Doppelspurausbau und Tieflegung Zentralbahn in Luzern	21. März 2007 Genehmigung
Teilrevision des Gesetzes über die Förderung der Wirtschaft (Wirtschaftsförderungsgesetz)	30. Mai 2007 Genehmigung Beschluss
Rahmenkredit für den regionalen öffentlichen Personenverkehr für die Jahre 2007 bis 2010	30. Mai 2007 Genehmigung Beschluss

1.5 Controlling

1.5.1 Finanzdirektion

Nidwalden: Der Schlüssel zur Arbeit.

Mit unverwechselbaren Produkten, die erfolgreich Nischen besetzen.

Leit-satz	Ziel	Massnahmen zur Zielerreichung	Stand Zielerreichung	Ursache für Abwei-chung	Massnahmen für weiteres Vorgehen
2.2.1	Überprüfung und Anpassung der staatlichen Strukturen, Abläufe und Instrumente im Hinblick auf eine verstärkte Kundenorientierung, Effizienz und Effektivität	<p>Weiterentwicklung des Führungshandbuchs</p> <p>Zeit- und Leistungserfassung funktioniert flächendeckend</p> <p>Anpassung der gesetzlichen Grundlagen der Finanzkontrolle</p> <p>Umsetzung Qualitätsmanagementkonzept</p>	<p>zwei weitere Merkblätter in Führungshandbuch eingefügt</p> <p>teilweise eingeführt, funktionieren ab Mitte 2008 flächendeckend</p> <p>Gesetzesentwurf, Bericht und RRB wurden im September 2005 der Staatskanzlei zur weiteren Bearbeitung zugestellt. Voraussichtliche Bearbeitung im Jahre 2008</p> <p>Umsetzung des Konzeptes vom Oktober 2003 ist weitgehend abgeschlossen und die Empfehlungen der externen Überprüfung des Vorjahres wurden soweit möglich umgesetzt</p>	<p>Umsetzung im Detail wesentlich aufwändiger als geplant</p> <p>Arbeitsüberlastung bei der Staatskanzlei</p>	
2.2.7	Ausgeglichene Steuerbelastung für die Steuerzahlenden und Gemeinden	Aufgabenteilung NFA	Gesetz über die Aufgabenteilung zwischen Kanton und Gemeinden am 27. Juni 2007 vom Landrat genehmigt, die Steuerverschiebung zwischen Kanton und Gemeinden trat am 1.1.2008 in Kraft		
2.2.7	Überprüfung der Steuerstrategie	Teilrevision des Steuergesetzes	Die dritte aufeinanderfolgende Steuer-gesetzrevision wurde am 23. Oktober 2007 in die Vernehmlassung gegeben. Eine Genehmigung im Jahre 2008 und ein Inkrafttreten auf den 1.1.2009 ist geplant		
2.2.7	Sicherstellung eines guten Steuerklimas	Nidwaldner Steuerbuch zur Förderung der Transparenz in der Veranlagungspraxis	Die Nidwaldner Steuerpraxis (mit wichtigen Hinweisen zur Veranlagungspraxis und steuerlichen Sachverhalten) steht seit Herbst 2007 per Online sämtlichen interessierten Personen zur Verfügung.		Die Nidwaldner Steuerpraxis ist dynamisch und demzufolge laufend zu ergänzen und stufengerecht zu erweitern.

2.2.8	Neugestaltung des Finanzausgleichs und der Aufgabenteilung Bund und Kantone (NFA)	Aufgabenteilung Kanton und Gemeinden umsetzen, Änderungen der Gesetzgebung gestützt auf die NFA dem LR zur Beschlussfassung vorlegen Übergangsprobleme im Bereich der Nationalstrassen lösen	Gesetz über die Umsetzung der Bundesgesetzgebung zur Neugestaltung des Finanzausgleichs und der Aufgabenteilung zwischen Bund und Kantonen (NFA) am 24. Oktober 2007 vom Landrat genehmigt Übergabe Nationalstrassen an Bund geregelt (Organisationsstruktur, Personal, Gerätschaften und Fahrzeuge); Betrieb sichergestellt		Verordnungen sind in einzelnen Bereichen noch zu überprüfen Leistungsvereinbarungen mit Gebietseinheiten noch abzuschliessen
2.2.8	Prüfung der Aufgabenteilung und -zuweisung zwischen Kanton und Gemeinden und unter den Gemeinden sowie Neuorganisation der Gemeindeaufsicht	Prüfung von Zusammenarbeitsmöglichkeiten Publikation der Gemeindefinanzstatistik	wurde im Rahmen der Aufgabenteilung abgeschlossen Gemeindefinanzstatistik 2006 abgeschlossen und im Internet (Finanzdirektion/Finanzverwaltung/Publikationen) publiziert		
2.2.8	Entlastung der Haushalte für Kanton und Gemeinden	Umsetzung von Massnahmen für Kanton und Gemeinden	Gesetz zur Entlastung der Haushalte des Kantons und der Gemeinden am 19. September 2007 vom Landrat genehmigt		

1.5.2 Baudirektion

Nidwalden: Der Schlüssel zur Natur.

Mit einer intakten Landschaft, die nachhaltig genutzt und erhalten wird.

Leit-satz	Ziel	Massnahmen zur Zielerreichung	Stand Zielerreichung	Ursache für Abweichung	Massnahmen für weiteres Vorgehen
2.1.1	Eindämmung und Reduktion der Lärmemissionen	Strassensanierungsprogramme für die Kantonsstrassen abschliessen Lärmschutzprojekte A2 für die Gemeinden Hergiswil, Stans, Buochs, Beckenried (Ergänzung des Landrates)	Lärmsanierungsprogramm Beckenried und Emmetten fertig ausgearbeitet, Umsetzung anfangs 2008 (Einbau Schallschutzfenster) Lärmschutz Hergiswil in globalem Erhaltungskonzept enthalten; Lärmschutz Stans, Buochs und Beckenried im Rahmen des Erhaltungsjahrs zu realisieren	Fehlende personelle Ressourcen, Unsicherheit bei der Finanzierung infolge NFA (Programmvereinbarung). Zuständigkeit Bund	Keine nötig, Umsetzung angelaufen
2.1.2	Koordination der Nutzungsansprüche an das Flugplatzareal	Koordination kantonaler Richtplan und SIL, öffentliche Mitwirkung	Koordination erfolgt, Eröffnung Mitwirkung Januar 2008		

2.1.2	Revision des Gesetzes über die Raumplanung und das öffentliche Baurecht	Externe Vernehmlassung Bereinigung und Verabschiedung Gesetz	Abgeschlossen Februar 2008		
2.1.4	Hochwasserschutz Engelbergeraai, Aufwertung Ökologie und Erholungsraum	Ausführung des letzten Loses zwischen Dallenwil und See Fertigstellung Projektierung 5. Etappe Dallenwil-Wolfenschiessen	Mit der Fertigstellung der Lose Büren und Scheidgraben erreicht Ausgesetzt	Fehlende personelle Ressourcen, fehlende Randbedingungen für Gewässerraum	Festlegung Grundsätze für die Umsetzung des Gewässerraumes
2.1.5	Bereitstellung sicherer und leistungsfähiger Verkehrswege für alle Strassenbenützer	Weiterführung Bauarbeiten Kirchenwaldtunnel Nordröhre Baubeginn Radweg Stans-Dallenwil	Rohbauarbeiten abgeschlossen, Ausrüstungsarbeiten terminiert, Eröffnung Nordröhre 18.12.08 Bauprojekt liegt im Frühjahr 2008 vor und wird an Landrat eingereicht	Neuer Grundsatzentscheid über die Linienführung im Bereich Holzbau Kayser nötig, da das zB-Trasse nicht verschoben werden kann, wie ursprünglich mit der zB gemeinsam geplant	
2.1.5	Neugestaltung des Finanzausgleichs und der Aufgabenteilung Bund und Kantone (NFA)	Vorbereitung und Umsetzung der Neustrukturierung des Strasseninspektorats auf Grund der NFA bzw. der neuen zu bildenden Trägererschaft in der Zentralschweiz	Neues Betriebskonzept Strasseninspektorat liegt vor, neue Organisation in Kraft, nahtloser Übergang an Gebietseinheiten X und XI		

**Nidwalden: Der Schlüssel zur Arbeit.
Mit unverwechselbaren Produkten, die erfolgreich Nischen besetzen.**

Leit-satz	Ziel	Massnahmen zur Zielerreichung	Stand Zielerreichung	Ursache für Abweichung	Massnahmen für weiteres Vorgehen
2.2.1	Überprüfung und Anpassung der staatlichen Strukturen, Abläufe und Instrumente	Optimierung der Zuteilung der Räumlichkeiten der kantonalen Verwaltung	Nicht erreicht	Unsicherheit über Klosterliegenschaft	Variantenstudium
2.2.1	Förderung von kantonalen Entwicklungsgebieten für die Industrie und das Gewerbe	Begleitung Erschliessungsplanung via Kreuzstrasse	Begleitung erfolgt Handlungsbedarf bei Gemeinden und Genossenscorporationen		
2.2.4	Koordinierte Weiterentwicklung der zivilen Nutzung des Militärflugplatzes Buochs	Koordination kantonaler Richtplan und SIL, öffentliche Mitwirkung	Koordination erfolgt, Eröffnung Mitwirkung Januar 2008		
2.2.5	Bereitstellung von Infrastruktur zur Schaffung von Arbeitsplätzen	Schaffung der notwendigen Infrastruktur für das Kompetenzzentrum SWISSINT	Neubau Kaserne abgeschlossen		

2.2.5	Sicherung von Arbeitsplätzen durch Aufträge an Planer und Bauunternehmer	Kontinuierliche Investitionen und laufende Ausgaben für Bau und Unterhalt von Strassen und Hochwasserschutz	Ziel mit einer leichten Budgetüberschreitung bei den Ausgaben leicht übertroffen; Nettoaussgaben bleiben aufgrund höherer Einnahmen dennoch unter Budget		
2.2.8	Werterhaltung des kantonalen Verwaltungsvermögens	Substanzerhaltung der Bauten und Anlagen durch regelmässige Investitionen Sanierung Energieerzeugung Kantonsspital (1. Schritt)	Investitionen im Rahmen des Budgets In Realisierung		

**Nidwalden: Der Schlüssel zum Zuhause.
Mit dem Zentrum Stans und elf Gemeinden, die Raum zum Leben lassen.**

Leit-satz	Ziel	Massnahmen zur Zielerreichung	Stand Zielerreichung	Ursache für Abweichung	Massnahmen für weiteres Vorgehen
2.3.1	Sicherstellung des Schutzes von Menschen, Siedlungen und Verkehrswegen vor Naturgefahren	Erarbeiten der Schutzprojekte Aawasser auf der Grundlage der bewährten Verbauungen Standortevaluation ZS-Ausbildungszentrum Objekt- und Hochwasserschutz Kantonsspital	Zielerreichung aufgrund der personellen Unterbesetzung ausgesetzt, um Hochwasserschutzprojekte der Gemeinden nicht zu behindern Neuer Standort gefunden In Ausführung	Knappe Personalressourcen, Überstunden aufgrund Unwetterbewältigung resp. Aufarbeitung der durch Unwetterbewältigung zurückgestellten Arbeiten, Reorganisationen in Folge NFA	Aufstockung des Personals um Wasserbauerstelle vom Landrat genehmigt
2.3.5	Optimierung der kantonalen Mittelschule als Bildungseinrichtung	Sanierung Sportplatz	Abgeschlossen		

1.5.3 Justiz- und Sicherheitsdirektion

**Nidwalden: Der Schlüssel zum Zuhause.
Mit dem Zentrum Stans und elf Gemeinden, die Raum zum Leben lassen.**

Leit-satz	Ziel	Massnahmen zur Zielerreichung	Stand Zielerreichung	Ursache für Abweichung	Massnahmen für weiteres Vorgehen
2.3.1	Erhöhung der Verkehrssicherheit	Geschwindigkeitsüberwachungskonzept	Die Verkehrsunfallstatistik zeigt, dass die Verkehrs- und Sicherheitspolizei mit der heutigen Praxis höchst erfolgreich arbeitet	Ein neues Verkehrssicherheitskonzept muss nicht erarbeitet werden	Die Lage wird laufend neu beurteilt (aus taktischen Gründen nicht öffentlich)
2.3.1	Einführung des Einsatzleitsystems ELZ	Verbesserung, Professionalisierung und Automatisierung des Entscheidungs- und Massnahmenmanagements	Die hardwareseitigen Installationen sind weitgehend abgeschlossen	keine	Die Prozeduren und Checklisten werden vor Inbetriebnahme auf die Tauglichkeit für die Abteilungen geprüft

2.3.1	Sicherstellung eines risiko- und gefahrenorientierten Bevölkerungsschutzes auf der Basis des geltenden Rechts und des Risikokatasters vom 14.10.2002	Schulung der Führungsstäbe und Kader der Einsatzkräfte auf Stufe Kanton und Gemeinde im Verbund anlässlich einer Einsatzübung im Bereich der Einsatzplanung Engelberger Aa sowie diversen Stabsübungen Fortsetzung der Notfallplanung in Zusammenarbeit mit den Gemeinden nach definierten Prioritäten Sicherstellung des kantonalen Führungsstandortes für besondere und ausserordentliche Lagen im Rahmen der Erneuerung des Zivilschutzausbildungszentrums auf Grund der Erfahrungen Unwetter 2005	Umsetzung Notfallplanung Engelberger Aa: - 1. Phase der Schulung durchgeführt (Einsatzübung KFS mit Dammwachen und Wasserbauer am 10.05.07) - Stabsübungen mit den Gemeinden: 5 kommunale Stabsübungen durchgeführt Notfallplan Engelberger Aa erstellt und auf Stufe Gemeinde eingeführt Pilotnotfallplanung „Träschlibach“ gemäss Projekt Notfallplanung zu 90% erstellt Planungskredit für Neubau Ausbildungszentrum Bevölkerungsschutz durch LR genehmigt. Submission abgeschlossen	Verfügbarkeit Projektgruppe beschränkt	Abschluss der Pilotnotfallplanung 1. Quartal 2008
2.3.1	Organisation des Ablaufes im Strafvollzug gemäss neuem AT StGB	Fehlerlose Umsetzung von Beginn	Umsetzung ist ohne nennenswerte Probleme angelaufen	Keine	Laufender Prozess
2.3.1	Intensivierung der polizeilichen Jugendarbeit im Bereich Sachbeschädigungen, Nachtruhestörungen, Tätlichkeiten, Drogen (Mehrjahresprogramm)	Vermehrte Präsenz in den Gemeinden vor den Jugendlokalen sowie an den Festorten	Die Kapo bearbeitet diesen Problemkreis bereits seit 2005 mit besonderem Augenmerk und stetiger Intensivierung (saison-, anlass- und ortsbezogen); Die Lage wird laufend neu beurteilt und den Situationen, Bedürfnissen, Wünschen der Bevölkerung und der Gemeinden flexibel angepasst: Schwerpunktgemeinde Stans; Das Prinzip „Nulltoleranz“ wurde bereits nach dem Attentat in Zug Ende 2001 eingeführt		
2.2.1	Grundbuchbereinigung Dallenwil aufgenommen	Verhandlungen mit Grundeigentümern 1. und 2. Etappe beendet.	Umgesetzt	Keine	Arbeit wird fortgesetzt

1.5.4 Bildungsdirektion

Nidwalden: Der Schlüssel zum Zuhause.

Mit dem Zentrum Stans und elf Gemeinden, die Raum zum Leben lassen.

Leit-satz	Ziel	Massnahmen zur Zielerreichung	Stand Zielerreichung	Ursache für Abwei-chung	Massnahmen für weiteres Vorge-hen
2.3.4	Qualitätssicherung Volksschule Koordination zwischen der flächendeckenden Umsetzung der Externen Schulevaluation gem. Art. 8 Volksschulgesetz und der kantonalen Schulaufsicht	Systematische, kantonal bestimmte Externe Evaluationen sind in folgenden Gemeinden durchgeführt: 2007: Oberdorf, Emmetten, Beckenried Berichterstattung an Bildungsdirektion	Alle geplanten Evaluationen wurden zeitgerecht durchgeführt		
2.3.4	Umsetzung des neuen Amtsauftrags für die Lehrpersonen der Volksschule	Anpassung der Stundenpläne für die 1.-4. Klasse Anpassung der Arbeitsverträge für Teilzeitlehrpersonen	Es wurden nur die Stundenpläne für die 5./6. Klassen angepasst (2 Fremdsprachen)	Auf die Einführung einer Klassenlehrerstunde wurde verzichtet Die Anpassung der Arbeitsverträge ist erst mit der neuen Lehrpersonalverordnung per 01.08.08 vorgesehen	
2.3.4	Sonderpädagogik: Anpassung von Organisation und Struktur an die Rahmenvorgaben der EDK	Sonderschulkonzept ist erarbeitet Neuer Finanzierungsschlüssel gemäss Vorgaben NFA ist vorbereitet, entsprechende Anpassungen Kantons- und Gemeindebudgets sind vorgenommen Neuer Verordnungsentwurf für die Volksschulen ist erstellt	Ist nicht erfolgt Anpassungen in den Budgets sind teilweise vorgenommen. Erst die Rechnungslegung 2008 wird Klarheit über all die zusätzlichen Aufwendungen geben	Das Rahmenkonzept Sonderpädagogik EDK wurde erst im Oktober 2007 verabschiedet	Zuerst wird das Beitrittsverfahren des Kantons zum Sonderschulkonkordat EDK bearbeitet, die Verordnung vorbereitet, dann das Konzept geschrieben
2.3.5	Klärung des Fremdsprachenkonzepts für den Volksschulunterricht	Stundentafeln für die Primarschule sind umgesetzt, Stundentafeln für die Orientierungsschule sind für die Vernehmlassung vorbereitet Nachqualifikationsbedarf für die Lehrpersonen für den Fremdsprachunterricht ist erhoben	Die Stundentafeln für die Primarschulen sind an den neuen Fremdsprachenunterricht angepasst Das Konzept ist erstellt, der Bedarf erhoben, die Kursorganisation ist eingesetzt	Auf die Revision der Stundentafeln für die Orientierungsschule wird bis zur Einführung des neuen Deutschschweizer Lehrplans nach Absprache in den Zentralschweizer Kantonen verzichtet	

2.3.4	Anpassungen der Verwaltung und der Mittelschule an die im neuen MSG (Mittelschulgesetz) vorgesehenen Änderungen	Amt für Berufsbildung und Mittelschule ist installiert Mittelschulverordnung ist überarbeitet und in Kraft gesetzt Schulleitung ist gemäss revidiertem MSG neu organisiert Lehrerkonferenz ist gemäss revidiertem MSG neu organisiert	Ziel erreicht Ziel erreicht Die Arbeiten laufen noch und sind auf Kurs. Ziel erreicht		Die Schulleitungsstrukturen werden überprüft und auf den 01.08.08 umgesetzt
2.3.4 2.3.5	Umsetzung neues nBBG (neues Bundesgesetz über die Berufsbildung)	Einführung Reform der beruflichen Grundbildungen im Detailhandel Einführung Reform der Automobilberufe Einführungsgesetzgebung zum nBBG Ratifizierung Berufsfachschulvereinbarung Neukonzeption Stütz- und Förderpädagogik	Ziel erreicht Die Arbeiten sind auf Kurs Ziel erreicht (Inkraftsetzung 01.01.08) Ziel erreicht Ziel erreicht		Die Umsetzungsarbeiten laufen plangemäss Die Umsetzungsarbeiten laufen plangemäss
2.3.4	Optimierung des Übergangs Sek I – Sek II	Implementierung Berufswahl-Dossier NW an den ORS-Schulen Fortbildungen und Informationen für ORS-Lehrpersonen	Ziel erreicht Ziel erreicht		Weitere Angebote werden konzipiert

**Nidwalden: Der Schlüssel zur Kultur.
Mit selbstbewussten Menschen, die eigenständig und weltoffen sind.**

Leit-satz	Ziel	Massnahmen zur Zielerreichung	Stand Zielerreichung	Ursache für Abweichung	Massnahmen für weiteres Vorgehen
2.4.1	Optimierung des Zugangs der Bevölkerung zum kulturellen und künstlerischen Schaffen	Beginn der Umsetzung der „Vision“ Nidwaldner Museum	Der Regierungsrat hat das Grobkonzept verabschiedet		Erarbeitung Feinkonzept, Planung baulicher Massnahmen
2.4.2	Förderung und Verbreitung von Einsichten in geschichtliche und kulturelle Zusammenhänge	Erarbeitung der Inventare schützenswerter Bauten Erarbeitung einer Kantongeschichte	Die Inventare Buochs und Stansstad sind abgeschlossen Das Projektpapier liegt vor		Inventare Stans, Ennetbürgen, Hergiswil sind in Arbeit Projektorganisation und Budget (aus Kulturfonds) werden dem Regierungsrat vorgelegt
2.4.3	Umsetzung des Sportgesetzes; Ausbau der Kinderförderung	Unterstützung der Vereine beim Aufbau von lokalen Kinderförderangeboten Aufbau eines kantonalen Stützpunkts Kinderförderung	Das Programm Oktopus ist nach Plan umgesetzt		

1.5.5 Landwirtschafts- und Umweltdirektion

Nidwalden: Der Schlüssel zur Natur.

Mit einer intakten Landschaft, die nachhaltig genutzt und erhalten wird.

Leit-satz	Ziel	Massnahmen zur Zielerreichung	Stand Zielerreichung	Ursache für Abwei-chung	Massnahmen für weiteres Vorgehen
2.1.1	Förderung erneuerbarer Energieträger	Kantonsbeiträge an thermische Solaranlagen, Holzheizungen, Minergie/Passivhäuser Fördermassnahmen in die Bau- und Energiegesetzgebung aufnehmen Kleinwasserkraftwerke fördern (Ergänzung des Landrates)	Total Fr. 228'526 ausbezahlt an: 29 Heizungsanierungen, 29 thermische Solaranlagen und 18 Neubauten im MINERGIE-Standard Baugesetzgebung: erreicht Revision Energiegesetzgebung: verschoben 2 neue Kleinwasserkraftwerke bewilligt	Mustergesetz EnDK liegt erst im Frühjahr 2008 vor	Revision 2008/09 (vgl. Tabellenteil)
2.1.1	Revision der Gewässerschutzgesetzgebung	Neuregelung der Gewässerschutzbeiträge an Kanalisationen Umsetzung des Vollzugs Tankanlagen nach Änderung des Bundesgesetzes Einführung kostendeckender Gebühren gemäss Verursacherprinzip	erledigt (Gesetz Entlastung der Haushalte resp. Art. 10 kGSchG) erledigt erledigt (Gesetz Entlastung der Haushalte resp. §53, §54, §56 WR-Verordnung)		wird auf Stufe Gemeinde mit Totalrevision Gewässerschutzgesetz 2008 umgesetzt
2.1.1	Erhebung der sanierungsbedürftigen belasteten Standorte	Kataster der belasteten Standorte erstellen und der Öffentlichkeit zugänglich machen	Erstellung erledigt; im 1. Halbjahr 2008 öffentlich zugänglich		
2.1.3	Förderung einer ökologischen Landwirtschaft	Umweltschonende Bewirtschaftungen weiterführen Umweltgerechte Gülleausbringung fördern, Ammoniak-Emission reduzieren Einsatz Schleppllauchverteiler fördern Standortgerechten Futterbau stärken	93% der Steillagen oder 1/3 der Landw. Nutzfläche sind im entsprechenden Förderungsprogramm Ist-Situation bezüglich Ammoniak-Emission wurde abgeschätzt, Bericht liegt vor 3 neue Schleppllauchverteiler Zwischenbericht zur Bekämpfung der Borstenhirse liegt vor	Umsetzung über mehrere Jahre im Verbund mit zentralschweiz. Ämtern für Landwirtschaft und Umwelt	Gemeinschaftliches Projekt der Kantone UR, OW, NW, SZ, ZG (Ressourcenprojekt) Versuche weiterführen

2.1.3	Rekultivierung Kulturland und Wiederinstandstellung kulturtechnischer Bauten (Hochwasser 2005)	Für alle eingereichten Projekte sind die Strukturverbesserungsbeiträge vom Bund und Kanton zugesichert 90% der Projekte sind beim Bund und Kanton abgerechnet	100% der Projekte sind zugesichert 95% Projekte sind bereits abgerechnet		
2.1.3	Projekt Bereinigung der Landw. Nutzfläche	Die Flächen sind in den Gemeinden Stansstad, Emmetten, Beckenried und Ennetmoos bereinigt und in das Direktzahlungssystem überführt	Stans und Stansstad sind abgeschlossen; Übrige Gemeinden nur teilweise bearbeitet	Fehlende personelle Ressourcen (unvorgesetzter Arbeitseinsatz für Feuerbrandbekämpfung und Olma-Projekt)	Beckenried, Emmetten, Ennetmoos werden im Jahr 2008 bearbeitet
2.1.4	Sanierung der Schiessanlagen	Entscheide zur Lärmschutzsanierung von 5 Anlagen Sanierung der Kugelfänge initiieren und begleiten	Erledigt (4-3 Entscheide sind rechtskräftig, 2 wegen Beschwerden pendent) Erledigt resp. laufende Geschäfte werden begleitet		

Nidwalden: Der Schlüssel zur Arbeit.

Mit unverwechselbaren Produkten, die erfolgreich Nischen besetzen.

Leit-satz	Ziel	Massnahmen zur Zielerreichung	Stand Zielerreichung	Ursache für Abweichung	Massnahmen für weiteres Vorgehen
2.2.6	Förderung einer marktwirtschaftlichen und ökonomischen Land- und Alpwirtschaft	Auswirkungen der Eidg. Verordnungsänderungen im Zusammenhang mit AP 2011 für Nidwalden prüfen und Vernehmlassungen verfassen Beratung und Weiterbildung im Bereich Sozioökonomie und Marketing stärken	Umfangreiche Stellungnahme zu 38 Verordnungen (1. Paket AP 2011) auf Grund der abgeschätzten Auswirkungen auf die Nidwaldner Betriebe eingereicht Einzelne Bereiche des Beratungsauftrages dem Bauern- und Bäuerinnenverband in einem Leistungsauftrag übertragen		Auswirkungen des 2. Verordnungspaketes zur AP 2011 mit der Vernehmlassung zu 18 Verordnungsänderungen im Frühling 2008
2.2.6	Teil-Revision des kant. Landwirtschaftsgesetzes	Weiterführung bisheriger und neuer Massnahmen zur Förderung des Anpassungsprozesses in der Landwirtschaft Fortführung der Finanzhilfe zur Verbesserung der Wohnverhältnisse im Landwirtschaftsgebiet Bereitstellung der Mittel durch einen Rahmenkredit für die Jahre 2008-2011	Revidiertes Landwirtschaftsgesetz und Landwirtschaftsverordnung treten auf 01.01.2008 in Kraft, Vorlage wurde zu 100% gutgeheissen Fördermassnahme in das Landwirtschaftsgesetz integriert und auf acht Jahre befristet Neuer Rahmenkredit von 7,94 Mio. Fr. ist beschlossen		

**Nidwalden: Der Schlüssel zum Zuhause.
Mit dem Zentrum Stans und elf Gemeinden, die Raum zum Leben lassen.**

Leit-satz	Ziel	Massnahmen zur Zielerreichung	Stand Zielerreichung	Ursache für Abwei-chung	Massnahmen für weiteres Vorge-hen
2.3.1	Sicherstellung des Schutzes von Men-schen, Siedlungen und Verkehrswegen vor Naturgefahren	Nachführung Gefah-renkataster / Überar-beitung Gefahrenkar-ten nach Unwetter 2005 abschliessen Wiederherstellung Unwetterschäden 2005 Risikoanalyse ganzes Kantonsgebiet Schutzwaldpflege und Verbauungen	Entwürfe für Ennet-moos, Stans, Stansstad liegen vor, andere Gemeinden abgeschlossen Projekte weitgehend abgeschlossen In Bearbeitung Geplante Arbeiten ausgeführt	Andere Naturereignisse (z.B. Unwetter Au-gust 2007, Felssturz Obermatt)	Abschluss bis Mitte 2008 Schlussabrech-nung Rahmenkre-dit bis Mitte 2008 Abschluss 2008

1.5.6 Gesundheits- und Sozialdirektion

**Nidwalden: Der Schlüssel zum Zuhause.
Mit dem Zentrum Stans und elf Gemeinden, die Raum zum Leben lassen.**

Leit-satz	Ziel	Massnahmen zur Zielerreichung	Stand Zielerreichung	Ursache für Abwei-chung	Massnahmen für weiteres Vorge-hen
2.3.1	Umsetzung gesund-heitsfördernder Mass-nahmen: Gesundes Körpergewicht, psy-chische Gesundheit – Stress Umsetzung von Integ-rationsmassnahmen Sicherstellung des Jugendschutzes	Zielgruppenorientierte Informations- und Projektarbeit in Zu-sammenarbeit mit den Gemeinden Einrichtung einer Zent-ralschweizer Intern-etplattform für Informati-onen über Integrati-onsangebote Zielgruppenorientierte Alkoholprävention in Zusammenarbeit mit den Gemeinden	Aktionsplan für die Jahre 2008 – 2011 liegt als Entschei-dungsgrundlage vor Internetplattform ist eingerichtet und steht unter www.integration-zentralschweiz.ch zur Verfügung 10 politische Gemein-den und 4 Schulge-meinden setzen Mass-nahmen in der Alko-holpolitik um Weiterbildung für Lehr-personen hat stattge-funden Testkäufe für die Ein-haltung des Jugend-schutzes wurden durchgeführt		Je nach Entscheid-ung der GSD: Umset-zung des Aktions-planes Unter Federfüh-rung der Zentralschweizer Fach-gruppe Integration (ZFI) wird die Website betrieben und aktualisiert Weiterführung des Aktionsplanes
2.3.3	Weiterentwicklung der Gesundheitsversorgung der Nidwaldner Bevölkerung	OW-NW: Optimieren der Zusammenarbeit der Kantonsspitäler von Obwalden und Nidwalden im beste-henden politischen Umfeld im Rahmen einer gemeinsamen Spitalstrategie	Im Berichtsjahr konn-ten keine weitere Op-timierungen erzielt werden.	Aufgrund der Entlas-sung des gemeinsa-men Spitaldirektors durch die Aufsichts-kommission des KSO und die Verabschie-dung einer eigenen Spitalstrategie des KSO war eine ge-meinsame Spitalstra-tegie nicht möglich.	Gerade in Anbe-tracht des revidier-ten KVG (Spitalfi-nanzierung) sollte die Zusammenar-beit weitergeführt werden. Gesprä-che mit dem neu-en Gesundheitsdi-rector OW werden 2008 geführt.

		<p>LU-OW-NW: Erste Schritte beim Umsetzen der Absichtserklärung zur Spitalregion LU-OW-NW (Versorgungsplanung / Spitalplanung)</p> <p>Abschluss einer Verwaltungsvereinbarung und Einsetzung einer Koordinationskommission</p>	<p>Eine Verstärkung der Zusammenarbeit mit Luzern wurde initiiert.</p>	<p>Aufgrund der politischen Entwicklungen in OW (Volksabstimmung zum Gesundheitsgesetz / Spitalbereich) war eine gemeinsame Verwaltungsvereinbarung kein Thema.</p>	<p>Im Jahr 2008 werden Wege mit dem Kanton Luzern bzw. dem Luzerner Kantonsspital gesucht, um die Zusammenarbeit – gerade auch aufgrund des neuen KVG – zu intensivieren.</p>
		<p>UR-NW-OW: Vertiefung der Zusammenarbeit innerhalb der UNO-Kantone in allen Bereichen der Gesundheitsdirektionen bzw. -departemente</p>	<p>Aufgrund der Abstimmung im November 2007 in OW konnte die Verwaltungsvereinbarung nicht erstellt werden.</p> <p>Es finden regelmässig Gespräche und eine Triage von Aufgaben statt.</p>	<p>Zusammenarbeit wird nur dort gesucht, wo konkret Synergien gewonnen werden können.</p>	<p>Gespräche werden pragmatisch weitergeführt.</p>

Nidwalden: Der Schlüssel zur Kultur.

Mit selbstbewussten Menschen, die eigenständig und weltoffen sind.

Leit-satz	Ziel	Massnahmen zur Zielerreichung	Stand Zielerreichung	Ursache für Abweichung	Massnahmen für weiteres Vorgehen
2.4.4	Umsetzung familienpolitischer Massnahmen	<p>Statistische Analyse von armutsgefährdeten Familien: Vorbereitungsarbeiten für die eventuelle Einführung einer Kleinkinderbetreuungszulage.</p> <p>Errichtung einer Fachstelle für Familienfragen</p> <p>(Vorlagen an den Landrat bleiben sistiert, bis Klarheit über finanzielle Auswirkungen der NFA besteht.)</p>	<p>Konzept und Kostenschätzung für die Einführung einer Kleinkinderbetreuungszulage liegen vor.</p> <p>siehe „Jugendförderung“</p>	<p>Familiengesetz wurde in der Vernehmlassung zum Familienleitbild mehrheitlich verworfen und wird nicht weiterverfolgt.</p>	<p>Aufgrund der hohen Kosten verzichtet der Regierungsrat darauf, das Projekt weiter zu verfolgen.</p>
	Jugendförderung	<p>Definition einer kantonalen Jugendpolitik. Überführung der Projektstelle „Offene Jugendarbeit“ in eine definitive Stelle „Jugendförderung“. Klärung der Aufgabenteilung zwischen Kanton und Gemeinden.</p>	<p>Konzept für die Schaffung einer Fachstelle für Gesellschaftsfragen, mit welcher unter anderem die Bereiche Familienfragen und Jugendförderung an einem Ort gebündelt werden sollen, liegt vor. Vernehmlassungsverfahren läuft.</p>		<p>Je nach Ergebnis der Vernehmlassung wird der Landrat im Rahmen eines Antrages um Leistungsauftragserweiterung über die Schaffung einer Fachstelle entscheiden.</p>
	Umsetzung des neuen Alterskonzepts	<p>Verabschiedung von Anträgen aus dem Alterskonzept zuhanden des Regierungsrats.</p>	<p>Regierungsrat hat am 19. Juni 2007 die Empfehlungen der Gesundheits- und Sozialdirektion genehmigt.</p>		<p>Die Gesundheits- und Sozialdirektion setzt die Empfehlungen in den nächsten Jahren gemäss Priorisierung um.</p>

1.5.7 Volkswirtschaftsdirektion

Nidwalden: Der Schlüssel zur Arbeit.

Mit unverwechselbaren Produkten, die erfolgreich Nischen besetzen.

Leit-satz	Ziel	Massnahmen zur Zielerreichung	Stand Zielerreichung	Ursache für Abwei-chung	Massnahmen für weiteres Vorge-hen
2.2.1	Verbesserte Systematisierung und Zugänglichkeit der vorhandenen statistischen Daten im Kanton	Erarbeitung von Richtlinien zur Datenerfassung, Datenhaltung und -zugriff Information über vorhandene Daten und deren Nutzung	Richtlinien zur verbesserten Systematisierung der statistischen Daten im Kanton und die Information über vorhandene Daten noch nicht vorliegend	Fehlende Ressourcen	Nicht weiterverfolgen, da im Rahmen der Registerharmonisierung das Ziel teilweise erfüllt werden kann
2.2.1	Integration der Bestimmungen der Binnenmarktgesetzgebung ins kantonale Recht	Überprüfung der Bewilligungsvoraussetzungen für das Gastgewerbe	Überprüfung ergibt keinen unmittelbaren Handlungsbedarf		
2.2.3	Förderung eines qualitativen und zukunftsfähigen Tourismus	Erarbeitung eines neuen Tourismusgesetzes unter Berücksichtigung geänderter Rahmenbedingungen	Noch kein Gesetzesentwurf vorliegend	Fehlende Ressourcen	Gesetzesrevision wurde anfangs 2008 mit einer Umfrage bei Gemeinden und Tourismusorganisationen gestartet
2.2.4	Förderung von Projekten zur Erschliessung von Industrie- und Gewerbeland Aufwertung des Militärflugplatzes Buochs und seiner zivilen Nutzung zu einem wichtigen Standortfaktor	Fokussierung auf Entwicklungsgebiete von kantonalen Bedeutung und Flugplatzareal Einsatz von IH-Mitteln zur Finanzierung von Entwicklungsprojekten (IH-Förderung läuft 2006 aus) Bereitstellung und Erschliessung von vielseitig nutzbaren und sofort verfügbaren Standorten Erarbeitung eines konkreten Nutzungskonzeptes zur Entwicklung des Flugplatzes Buochs Süd Unterstützung von Infrastruktur-Erneuerungen des Flugplatzes für die zivile Nutzung mit IH-Darlehen	Im kantonalen Umsetzungsprogramm 2008-2011 zur Neuen Regionalpolitik des Bundes, NRP (ehemals IHG) ist die Schaffung neuer Arbeitsplätze mit dem Flugplatz und im Aviatik-Cluster enthalten; entsprechende Mittel sind auch für die Erschliessung von Industrie- und Gewerbeland vorgesehen Koordiniert durch den vom Regierungsrat eingesetzten Projektleiter zur Entwicklung des Flugplatzes ist ein Nutzungskonzept in Bearbeitung	Verschiedene Rahmenbedingungen bei der Entwicklung des Flugplatzes sind noch unklar; Auflage verschiedener Planungsgrundlagen (SIL, Richtplan, Betriebsreglement, ...) ist anfangs 2008 vorgesehen	Die Entwicklung des Flugplatzes Buochs ist vom Projektleiter voranzutreiben und wird mit der Regionalförderung im Rahmen des kantonalen Umsetzungsprogramms 2008-2011 koordiniert

1.5.8 Staatskanzlei

Nidwalden: Der Schlüssel zur Arbeit.

Mit unverwechselbaren Produkten, die erfolgreich Nischen besetzen.

Leit-satz	Ziel	Massnahmen zur Zielerreichung	Stand Zielerreichung	Ursache für Abwei-chung	Massnahmen für weiteres Vorgehen
2.2.1	Ausbau von e-Government als Führungs- und Kommunikationsinstrument	Verfeinerung des neuen kantonalen Web-auftritts Zusammenarbeit mit Bund betreffend Informationsportal www.ch.ch Aufbau eines Extranet und Ausbau mit dem bestehenden CMS	Ständige Anpassungsarbeiten Zusammenarbeit läuft gut und wird weiterhin gepflegt Nebst dem Parlamentsextranet ist ein Gruppenextranet im Einsatz, worin auch Fachgruppen einen geschützten Bereich definieren können		Ein Verwaltungsextranet wird in Zusammenarbeit mit dem Personalamt aufgebaut
2.2.1	Optimierte Dienstleistungen für Landrat, Regierung und Verwaltung	Weiterausbau der Geschäftskontrolle Personelle Verstärkung im Rechtsdienst	Die Gremienstruktur wurde der Parlamentsreform entsprechend angepasst Die neuen Mitarbeitenden haben ihre Arbeit aufgenommen.		
2.2.1	Aufbau des Informations- und Kommunikationsdienstes bei der Staatskanzlei zur Sicherstellung der Information in a.o. Lagen und der Dienstleistungen im gesamten Bereich e-Government	Zusätzliche Personalressourcen bei der Staatskanzlei (Medien-/Webfachperson)	Neuer Informations- und Kommunikationsmitarbeiter nimmt seit Februar 2007 seine Funktion wahr.		

1.6 Parlamentarische Initiativen, Motionen und Postulate

Die Liste gemäss Tabellenteil 10-1-1 informiert über die 2007 behandelten Vorstösse im Landrat.

1.7 Berichte über Aufträge aus Beschlüssen des Landrates zu parlamentarischen Vorstössen (Initiativen, Motionen und Postulate)

Gemäss § 112 Abs. 3 des Landratsreglements erstattet der Regierungsrat dem Landrat in einem besonderen Abschnitt des Rechenschaftsberichtes jährlich Bericht über die im Berichtsjahr noch nicht abgeschriebenen Motionen und Postulate:

1. Parlamentarische Initiative betreffend Erhöhung der Entschädigungen von Behördenmitglieder

Der Landrat hat an der Sitzung vom 27. Juni 2007 die Parlamentarische Initiative des Landratsbüros betreffend die Entschädigungen der Mitglieder des Landrates, der Mit-

glieder des Regierungsrates sowie der Mitglieder der kantonalen Gerichte vorläufig unterstützt. An der gleichen Landratssitzung wurde die vorberatende Kommission gewählt. Diese Spezialkommission hat im Berichtsjahr ihre Tätigkeit aufgenommen. Die Vernehmlassungsvorlage wurde am 4. März 2008 den Vernehmlassungsteilnehmern zugestellt.

2. Motion Gasser, Ennetbürgen, und Mitunterzeichnenden betreffend eine Überprüfung der Gesetzgebung für die Landratswahlen

RRB 902 vom 12. November 2002: Antrag auf Gutheissung der Motion. LRB vom 18.12.2002 ebenfalls Gutheissung.

An der Landratssitzung vom 10. Mai 2006 wurde auf die drei diesbezüglichen Vorlagen eintreten beschlossen. Zu Beginn der Detailberatung werden diese Vorlagen (Teilrevision des Gesetzes über die Organisation und das Verfahren der Gerichte (Gerichtsgesetz), Landratsbeschluss über die Festlegung der Anstellungsinstanz im Sinne der Personalgesetzgebung sowie Landratsbeschluss über Amtseid und Handgelübde) zur Überarbeitung an den Regierungsrat zurückgewiesen. Diese Motion wird in den kommenden Monaten weiter bearbeitet. Damit wird sichergestellt, dass die Anliegen der Motion zuhanden der Landratswahlen 2010 umgesetzt sind.

3. Motion Gisler, Oberdorf, betreffend Teilrevision des Polizeigesetzes und der Strafprozessordnung in Bezug auf die häusliche Gewalt

Das Vernehmlassungsverfahren zur Vorlage zu einem Gesetz über den Schutz der Persönlichkeit (Persönlichkeitsschutzgesetz) wurde vom Regierungsrat mit Beschluss vom 17. Dezember 2007 eröffnet. Die Vorlage wird im Jahr 2008 im Landrat behandelt.

4. Motion Wolfisberg, Stans, betreffend die Revision der Gesundheitsgesetzgebung

Der Landrat hat an der Sitzung vom 17. September 1997 diese Motion gutgeheissen. Nachdem mit Beschluss vom 22. Oktober 1997 in Teilbereichen dieser Motion eine Änderung der damaligen Spitalverordnung beschlossen wurde, ist die Motion im Berichtsjahr immer noch pendent.

Im Jahre 2007 genehmigte der Landrat nun das total revidierte Gesundheitsgesetz. Im zugehörigen Bericht des Regierungsrates vom 13. März 2007 wird festgestellt, dass mit dieser Vorlage auch die Anliegen der Motion Wolfisberg geprüft und umgesetzt wurden. Obwohl nun gegen dieses Gesetz im Bereich Rauchen in Gaststätten von der CVP das konstruktive Referendum beschlossen wurde – im September 2008 wird die Volksabstimmung durchgeführt – wird gestützt auf § 113 Abs. 2 des Landratsreglements der **Antrag gestellt, diese Motion als erfüllt abzuschreiben.**

5. Motion Furrer, Stans, und Mitunterzeichnenden betreffend Änderung des Radwegkonzepts vom 30. August 1983 (Teil Überarbeitung Radwegkonzept)

Die Motion wurde bezüglich der Überarbeitung des Radwegkonzepts vom Landrat am 24. November 2004 gutgeheissen.

Die Überarbeitung des Radwegkonzeptes 1983 wurde im Jahre 2007 abgeschlossen. Das Radwegkonzept 2007, bestehend aus Teil 1 „Bericht mit Anhängen“ und Teil 2 „Erläuterungen zum Radwegkonzept“, wurde mit Regierungsratsbeschluss vom 25. September 2007 zuhanden der Vernehmlassung verabschiedet. Innerhalb der Vernehmlassungsfrist wurden 46 Stellungnahmen eingereicht. Das neue Radwegkonzept wird im Jahr 2008 dem Landrat zur Beschlussfassung unterbreitet.

6. Motion von Wagner Stans, betreffend Motorfahrzeugsteuern, insbesondere Anpassung der Bemessungsgrundlagen

Die Motion vom 15. November 2006 wurde vom Regierungsrat mit Beschluss vom 25. September 2007 teilweise unterstützt. Der Landrat hat an der Sitzung vom 12. Dezember 2007 Gutheissung der Motion im Sinne der Erwägungen des Regierungsrates beschlossen.

7. Motion Schmid, Emmetten, für eine flexible und marktgerechte Lohnpolitik bei der kantonalen Verwaltung

Die Motion vom 15. Dezember 2006 wurde vom Regierungsrat mit Beschluss vom 18. September 2007 beantwortet. Der Landrat hat an der Sitzung vom 12. Dezember 2007 diese Motion betreffend teuerungsbedingte Lohnanpassungen (automatischer Teuerungsausgleich) sowie betreffend markt- und ergebnisorientierten Annerkennungsprämien abgelehnt. Betreffend die Bereinigung der Lohnsumme um die Planungsgewinne wurde die Motion gutgeheissen.

8. Postulat Schuler, Stansstad, betreffend eine Teilrevision der Interkantonalen Vereinbarung über die Schifffahrt auf dem Vierwaldstättersee

Landrat Kaspar Schuler hat mit Schreiben vom 31. März 2005 eine Motion betreffend einer Teilrevision der Interkantonalen Vereinbarung über die Schifffahrt auf dem Vierwaldstättersee, insbesondere in Bezug auf eine zeitliche Einschränkung für Wakeboarder auf dem Alpachersee eingereicht. An der Landratssitzung vom 21. Dezember 2005 wurde diese Motion in ein Postulat umgewandelt. Nachdem inzwischen die unterschiedlichen Nutzungsinteressen mittels Gesprächen unter den Beteiligten koordiniert werden konnten, wird gestützt auf § 113 Abs. 2 des Landratsreglements der **Antrag gestellt, dieses Postulat abzuschreiben.**

9. Motion Amstad, Stans, betreffend Teilrevision des EWN-Gesetzes

Zu dieser Motion vom 21. Februar 2007 wurde vom Regierungsrat mit Protokollauszug vom 26. Juni 2007 Stellung genommen. Der Landrat hat an der Sitzung vom 24. Oktober 2007 die Motion gutgeheissen.

10. Postulat Steiner, Stans, betreffend die Prüfung von Kooperations- und Koordinierungsmöglichkeiten der Kantonsspitäler OW/NW. Abklärung des Umfangs der realisierbaren Kostensenkung

An der Landratssitzung vom 2. Juli 1997 wurde dieses Postulat teilweise gutgeheissen. Dem Begehren wurde im Rahmen des Spitalkooperationsprojektes Rechnung getragen. Aufgrund der inzwischen vorgenommenen Änderung des Gesundheitsgesetzes des Kantons Obwalden wird der **Antrag gestellt, dieses Postulat gestützt auf § 113 Abs. 2 des Landratsreglements abzuschreiben.**

11. Postulat Dillier, Stans, betreffend Einrichtung einer Abteilung für Komplementärmedizin am Spital Stans

Der Landrat hiess an der Sitzung vom 3. Februar 1999 dieses Postulat in geänderter Form gut. Der Spitalrat des Kantonsspitals Nidwalden wird im Jahre 2008 konkrete Schritte zur Realisierung eines Angebots für Traditionelle Chinesische Medizin (TCM) unternehmen. Im Berichtsjahr fanden erste Abklärungen statt.

12. Postulat Trüssel, Oberdorf, und Joller, Dallenwil, betreffend Verkehrssicherheit, insbesondere auf der Kantonsstrasse ab Wil (Oberdorf) Richtung Engelberg

Das Postulat der beiden Erstunterzeichnenden wurde am 20. März 2007 eingereicht. Zu diesem Postulat hat der Regierungsrat mit Beschluss vom 4. September 2007 Stellung genommen. An der Landratssitzung vom 24. Oktober 2007 wurde das Postulat gutgeheissen.

13. Postulat Dillier, Stans, zur Erstellung eines Leitbildes und Handlungskonzeptes für eine Integration- und Ausländerpolitik im Kanton Nidwalden

Das Postulat wurde an der Landratssitzung vom 11. April 2001 gutgeheissen. Dieses Projekt wird im Rahmen der Zentralschweizer Fachgruppe Integration (ZFI) der Zentralschweizer Regierungskonferenz bearbeitet. In Nidwalden wurden die mit dem Leitbild zusammenhängenden Aufgaben vom Regierungsrat vorderhand sistiert.

14. Postulat Waser, Hergiswil, betreffend die Einführung von Bildungsgutscheinen

Mit der Vorlage zu einem neuen Einführungsgesetz zur Bundesgesetzgebung über die Berufsbildung (Kantonales Berufsbildungsgesetz) wurde dieses Postulat geprüft und bearbeitet. Im Berichtsjahr wurde die erste Lesung dieses Gesetzes durchgeführt, nämlich am 12. Dezember 2007. Das Postulat wurde hierauf an der Landratssitzung vom 23. Januar 2008 abgeschrieben.

15. Postulat Furrer, Stans, und Mitunterzeichnenden betreffend Änderung des Radwegkonzeptes vom 30. August 1983 (Teil Routenführung Wil)

Der ursprüngliche Motionsantrag, in der Gemeinde Oberdorf die Route Wilbrücke – Hostetten – Bürerbrücke aus dem Radwegkonzept zu streichen und durch eine Streckenführung entlang der Kantonshauptstrasse 2 vom Kreisel Wil bis zur Abzweigung Bürerbrücke zu ersetzen, wurde in ein Postulat umgewandelt.

Die neue Streckenführung wurde in den Vernehmlassungsentwurf „Radwegkonzept 2007“ aufgenommen. Das neue Radwegkonzept wird im Jahr 2008 dem Landrat zur Beschlussfassung unterbreitet.

1.8 Beziehungen zum Bund

1.8.1 Vernehmlassungen

Der Regierungsrat hat in 69 Vernehmlassungen zuhanden der Bundesverwaltung bzw. des Bundesrates (siehe Tabellenteil 10-2) zu den verschiedensten Bereichen Stellung genommen. Diese Stellungnahmen sind gerade im Hinblick auf den Vollzug der verschiedenen Erlasse durch den Kanton und die Gemeinden von besonderer Bedeutung. Es ist wichtig, dass die Kantone vor allem im Bereich des Vollzugs ihre Anliegen einbringen.

1.8.2 Beziehungen zu den beiden eidgenössischen Parlamentariern

Anlässlich des Frühjahrestreffens zwischen den eidgenössischen Parlamentariern und dem Regierungsrat wurde die Position Nidwaldens in den Themenbereichen öffentlicher Verkehr (Dopplespurausbau und Tieflegung der zb in Hergiswil), Lärmschutz (Autobahn A2), Finanzen (Alimentierung des Ressourcenausgleichs, Steuerpolitik), Revision KVG (freie Spitalwahl) sowie der Sonderkredit für Unwetterschäden erörtert.

Die Herbstzusammenkunft stand ganz im Zeichen der Verabschiedung von Ständerätin Marianne Slongo. Sie hat sich in den vergangenen acht Jahre stets für die Interessen des Kantons eingesetzt und die Politik auf eidgenössischer Ebene als Mitglied verschiedener Kommissionen wesentlich mitgestaltet.

1.9 Interkantonale Zusammenarbeit

1.9.1 Zusammenarbeit in der Zentralschweiz

1.9.1.1 Zusammenarbeitsprojekte

Die Zusammenarbeitsprojekte der Zentralschweiz werden zur Hauptsache von den acht ständigen Zentralschweizer Direktorenkonferenzen geführt. Sie meldeten fürs Jahr 2007 rund 50 laufende Zusammenarbeitsprojekte. Daneben behandeln die Direktorenkonferenzen insbesondere Tagesgeschäfte, koordinieren Einzelfragen und pflegen den Informationsaustausch. Im Jahr 2007 wurden folgende Projekte abgeschlossen bzw. in die Zusammenarbeit überführt: Erhebung im Bereich der Informatikdienstleistungen und Gründung der Zentralschweizer Informatikkonferenz (ZIK); Beteiligung an der Interreg IV-Programmperiode; Start zu einer Analyse- und Perspektivendiskussion der Zusammenarbeit in der Zentralschweiz; Abschluss eines Leistungskaufs mit der Caritas Luzern zur Vermittlung von Dolmetschdiensten für die Zentralschweizer Kantone; Reduzierung und Verlängerung des Engagements in der Versammlung der Regionen Europas (VRE); Schaffung von gemeinsamen Beratungsangeboten im Bereich der häuslichen Gewalt. Andererseits mussten zwei Projekte abgeschrieben werden: Die Schaffung einer gemeinsamen Datenschutzaufsicht war nicht umsetzbar. Unter der Federführung des Kantons Schwyz wird geprüft, ob eine Kooperation zwischen Schwyz, Obwalden und Nidwalden zweckmässig ist. Die als Pilotprojekt gestartete Beteiligung an Eurodyssée – einem europaweiten Austauschprogramm junger Praktikantinnen und Praktikanten – wurde aufgrund der ersten Erfahrungen aufgelöst. Die Homepage der ZRK (www.zrk.ch) informiert laufend über verschiedene aktuelle Projekte und veröffentlicht eine Liste aller von den Direktorenkonferenzen bearbeiteten Projekte.

1.9.1.2 Zentralschweizer Regierungskonferenz (ZRK)

Im Jahr 2007 versammelten sich die Regierungen der Zentralschweizer Kantone unter dem Vorort des Kantons Schwyz und dem Präsidium von Regierungsrat Lorenz Bösch zu zwei Plenarkonferenzen. An den beiden Versammlungen nahmen auch Regierungsratsdelegationen der assoziierten Kantone Zürich und Aargau teil. Im Plenum wurden verschiedenste Zusammenarbeitsprojekte vorgestellt, diskutiert und bereinigt, bevor sie den Kantonen zur Beschlussfassung unterbreitet wurden.

1.9.1.3 Bildungsdirektoren-Konferenz Zentralschweiz (BKZ)

Die BKZ wurde im Berichtsjahr präsiert von Regierungsrat Walter Stählin, SZ. 2007 nahm die BKZ die Evaluation der beiden Konkordate Fachhochschule Zentralschweiz (FHZ) und Pädagogische Hochschule Zentralschweiz (PHZ) in Angriff. Im Zusammenhang mit der FHZ werden Trägerschafts- und Finanzierungsmodelle geprüft, während bei der PHZ eine kohärentere Führungsstruktur angestrebt wird.

Die BKZ wurde im Berichtsjahr präsiert von Regierungsrat Walter Stählin, SZ. Die Tätigkeit der BKZ umfasste folgende Schwerpunkte:

- Vereinbarung interkantonalen Lastenausgleich Kultur: Absprachen zur Koordination der Ratifizierungsverfahren;
- Stellungnahme zum Plan der Gründung einer Deutschschweizer Erziehungsdirektoren-Konferenz: Diskussion der Konsequenzen für die Zentralschweiz;
- Gemeinsame Beteiligung am Projekt Deutschschweizer Lehrplan;
- Genehmigung eines Grobkonzepts zur Weiterbildung von Lehrpersonen für den Französisch- und Englischunterricht;

-
- Verabschiedung eines Projektantrags für ein regionales Projekt „Case Management“ zuhanden des Bundesamts für Berufsbildung und Technologie.

1.9.1.4 Zentralschweizer Baudirektorenkonferenz (ZBDK)

Die ZBDK wird präsiert von Regierungsrat Markus Züst, UR. Schwerpunkte der ZBDK waren im Berichtsjahr die Neuregelung des Reusswehrs, die gemeinsame Umsetzung des Bundes-Geoinformationsgesetzes sowie eine Erklärung europäischer Regionen für Energieeffizienz und Förderung der erneuerbaren Energien.

1.9.1.5 Zentralschweizer Finanzdirektoren (ZFDK)

Regierungsrat Hans Wallimann, OW, übernahm das Präsidium der ZFDK von Regierungsrat Paul Niederberger, NW, der 2007 in den Ständerat gewählt worden ist. Die ZFDK beschäftigte sich im Berichtsjahr vorwiegend mit der Frage des Controllings in interkantonalen Einrichtungen sowie mit der Situation der Informatik in den kantonalen Verwaltungen.

1.9.1.6 Zentralschweizer Gesundheits- und Sozialdirektorenkonferenz (ZGSDK)

Die ZGSDK wird präsiert von Regierungsrat Dr. Leo Odermatt, NW. Diese Direktorenkonferenz koordiniert im Bereich Gesundheit und Soziales, behandelt unter anderem Fragen der Spitalzusammenarbeit und ist verantwortlich für das Projekt Heime- und Betreuungswesen, dessen Ziel darin besteht, für die vom Bund im Rahmen der NFA geforderten Behindertenkonzepte regionale Rahmenkonzepte zu erarbeiten.

1.9.1.7 Zentralschweizer Konferenz der Direktoren des öffentlichen Verkehrs (ZkÖV)

Präsident der ZKöV ist Regierungsrat Gerhard Odermatt, NW. Die ZKöV nimmt namentlich die gemeinsamen Interessen der sechs Kantone im Bereich des öffentlichen Verkehrs und der regionalen Transportunternehmen wahr. Im Zentrum des Berichtsjahres standen Diskussionen und Stellungnahmen zur zukünftigen Entwicklung Bahnprojekte (ZEB). Eine rund 50-köpfige Delegation aus der Zentralschweiz mit zahlreichen Regierungsvertretern überreichte dem Direktor des Bundesamtes für Verkehr eine Protestnote und forderte einen Ausbau des einspurigen Abschnittes am Rotsee.

1.9.1.8 Konferenz der Zentralschweizer Polizei-, Militär-, Sicherheits- und Justizdirektoren (ZPDK)

Das Präsidium der ZPDK hat Regierungsrat Josef Dittli, UR, übernahm das Präsidium der ZPDK von Regierungsrat Beat Fuchsine. Der Konferenz gehören neben den sechs Kantonen auch die Stadt Luzern an, die über ein eigenes Polizeikorps verfügt. Die ZPDK behandelte 2007 schwergewichtig das Projekt Polizei XXI, Massnahmen rund um die Bundesfeier auf dem Rütli, den Polizeieinsatz an der EURO 08 und die Regelung der Abgeltung von interkantonalen Polizeieinsätzen.

1.9.1.9 Zentralschweizer Umweltschutzdirektorenkonferenz (ZUDK)

Die ZUDK wird präsiert von Regierungsrat Armin Hüppin, SZ. Sie führt verschiedene gemeinsame Kampagnen zur Sensibilisierung und für den Umweltschutz durch. Im Berichtsjahr erarbeitete und verabschiedete sie den Massnahmenplan Luftreinhaltung II und eine Erklärung zur nachhaltigen Entwicklung des alpenquerenden Transitverkehrs zuhanden der Zentralschweizer Kantone bzw. der 81. ZRK vom 23. November 2007

1.9.1.10 Zentralschweizer Volkswirtschaftsdirektorenkonferenz (ZVDK)

Die ZVDK wird von Regierungsrat Isidor Baumann, UR, präsiert. Ihre Schwerpunkthemen im Berichtsjahr waren die Zusammenarbeit im Tourismus, die Umsetzung der

Neuen Regionalpolitik NRP, die Beteiligung an Interreg IV und das anlässlich der Olympischen Sommerspiele 2008 in Peking zu betreibende Swiss House.

1.9.2 Konferenz der Kantonsregierungen

1.9.2.1 Allgemeines / Koordination

Zusammenarbeit mit den Direktorenkonferenzen

Die Konferenz der Sekretäre der interkantonalen Konferenzen (KoSeKo), deren Geschäftsstelle die KdK führt, nahm ihre Rolle als Informations- und Koordinationsplattform auf technischer Ebene zwischen den Direktorenkonferenzen und der KdK in verschiedenen bereichsübergreifenden Dossiers wahr.

Haus der Kantone

Im Juni 2007 haben die Kantonsregierungen im Rahmen der KdK der Realisierung des Hauses der Kantone an der Speichergasse 6 in Bern definitiv zugestimmt. Das Haus der Kantone ist ein wichtiger Schritt zur weiteren Verbesserung der partnerschaftlichen Zusammenarbeit zwischen den Kantonen und dem Bund. Neben der KdK ziehen auf Mitte 2008 auch alle grösseren Direktorenkonferenzen (EDK, FDK, GDK, KKJPD und SODK) ein. Auf diese Weise können die Kantone die Zusammenarbeit unter sich und mit dem Bund effizienter und zielorientierter gestalten. Zudem bringt die Bündelung der Kräfte wertvolle Synergien. Das Haus der Kantone soll sich zu einem umfassenden interkantonalen Dienstleistungs- und Kompetenzzentrum entwickeln.

1.9.2.2 Aussenpolitik

Sektorielle Abkommen Schweiz-EG

Die Plenarversammlung der KdK unterstützte das Verhandlungsmandat des Bundesrates zur Ausdehnung des Personenfreizügigkeitsabkommens (FZA) auf Bulgarien und Rumänien einstimmig. Vertreter der Kantone nahmen Einsitz in der Verhandlungsdelegation des Bundes. Vertreter der verschiedenen Arbeitsgruppen der Begleitorganisation der KdK nahmen an Sitzungen der Gemischten Ausschüsse in den Bereichen Personenfreizügigkeit, öffentliches Beschaffungswesen sowie Land- und Luftverkehr teil. Die allgemeine Beobachtung und Analyse der Weiterentwicklung der sektoriellen Abkommen zwischen der Schweiz und der EG wurde fortgesetzt.

Bilaterale II

Im Vordergrund stand weiterhin die Begleitung der Weiterentwicklungen von Schengen/Dublin sowie – in Zusammenarbeit mit der KKJPD – die Vorbereitung der Umsetzung der Abkommen zu Schengen/Dublin in den Kantonen. Im Berichtsjahr wurde in den einzelnen Kantonen zudem die Genehmigung der am 29. September 2006 abgeschlossenen Vereinbarung über die Zusammenarbeit zwischen Bund und Kantonen betreffend Umsetzung, Anwendung und Entwicklung des Schengen/Dublin-Besitzstands eingeleitet.

Weitere bilaterale Verhandlungen mit der EU

An der Plenarversammlung der KdK vom 23. März 2007 sprachen sich die Kantonsregierungen vorbehaltlos für die Unterstützung einer vollen und umfassenden Teilnahme der Schweiz an der neuen Generation von europäischen Bildungs-, Berufsbildungs- und Jugendprogrammen aus. Unter der Federführung der EnDK begleitete das Sekretariat der KdK die im November 2007 aufgenommenen Verhandlungen mit der EU über ein Abkommen im Elektrizitätsbereich. Zusammen mit der GDK verfolgte das Sekretariat der KdK die Vorarbeiten des Bundes im Hinblick auf ein Mandat für Verhandlungen mit der EU im Gesundheitsbereich.

Steuerkontroverse mit der EU

Die Arbeitsgruppe Finanz- und Fiskalfragen der KdK verfolgte im Berichtsjahr weiterhin die Entwicklungen im Zusammenhang mit der Kontroverse mit der EU in Bezug auf gewisse kantonale Steuerregimes. Sie beteiligte sich zusammen mit den zuständigen Stellen des Bundes an der Festlegung der Schweizer Position in dieser Frage, nahm am im November 2007 eröffneten „Dialog“ mit der EU teil und informierte regelmässig die zuständigen Gremien von FDK und KdK.

Europakommission der KdK

Die Europakommission der KdK traf sich im Berichtsjahr zwei Mal mit der Vorsteherin des EDA. Dabei diskutierte sie den Stand der Ratifizierung der Bilateralen II sowie das weitere Vorgehen im Hinblick auf eine allfällige Konsolidierung und Vertiefung der bilateralen Beziehungen mit der EU.

Freihandelsabkommen mit Staaten ausserhalb der EU

Die Arbeitsgruppe Dienstleistungen der KdK verfolgte im Berichtsjahr verstärkt die intensivierten Bemühungen des Bundes im Hinblick auf den Abschluss von Freihandelsabkommen mit Drittstaaten ausserhalb der EU, sei es bilateral oder im Rahmen der EFTA. Gestützt auf entsprechende Vorarbeiten dieser Arbeitsgruppe verabschiedeten die Kantonsregierungen im Berichtsjahr zuhanden des Bundes eine Stellungnahme zum bestehenden Freihandelsabkommen EFTA-Mexiko, eine Stellungnahme zu einem Verhandlungsmandat im Hinblick auf ein Freihandelsabkommen mit Japan sowie eine Stellungnahme zum Verhandlungsmandat des Bundesrates für ein Freihandelsabkommen zwischen der EFTA und Indien.

Grenzkantone Deutschland

Im Berichtsjahr begleitete die Arbeitsgruppe Grenzkantone Deutschland weiterhin aktiv die Verhandlungen mit Deutschland über das Anflugregime des Flughafens Zürich sowie die Gespräche mit Baden-Württemberg über eine Intensivierung der grenzüberschreitenden Zusammenarbeit. Am 26. April 2007 traf sich die politische Ebene der Arbeitsgruppe in diesem Zusammenhang erneut mit einer Delegation des Bundesrates zu einer Aussprache.

1.9.2.3 Innenpolitik

Neugestaltung des Finanzausgleichs und der Aufgabenteilung zwischen Bund und Kantonen

Die „Neugestaltung des Finanzausgleichs und der Aufgabenteilung zwischen Bund und Kantonen“ (NFA) ist ein staatspolitisches Schlüsselprojekt. Die KdK hat die Kantone in der auf Ende Jahr aufgelösten paritätischen Projektorganisation mit dem Bund vertreten. Im Berichtsjahr stand die parlamentarische Beratung der Botschaft zur Festlegung des Ressourcen-, Lasten- und Härteausgleichs sowie zum Bundesgesetz über die Änderungen von Erlassen im Rahmen des Übergangs zur NFA (3. NFA-Botschaft) im Zentrum. Diese Beratungen sind aus Sicht der Kantone insgesamt positiv verlaufen. Weiter verabschiedete der Bundesrat die Ausführungsverordnungen zum Finanz- und Lastenausgleichsgesetz und zur NFA-Ausführungsgesetzgebung. Somit kann das ganze NFA-Paket per 1. Januar 2008 definitiv in Kraft treten. Die KdK hat sich in den vergangenen Jahren für die konsequente Umsetzung der NFA eingesetzt. Dieses umfassende Föderalismusprojekt bringt ein neues Zusammenspiel Bund-Kantone, das auf einem wirkungsorientierten partnerschaftlichen Verständnis gründet. Die ersten Jahre nach Inkrafttreten werden wegweisend für die gelebte Praxis sein. Inzwischen sind alle 26 Kantone der Rahmenvereinbarung für die interkantonale Zusammenarbeit mit Lastenausgleich (IRV) beigetreten. Zudem hat die KdK die Mitglieder der interkantonalen Vertragskommission gewählt.

Tripartite Agglomerationskonferenz

Auf Vorschlag der KdK wurde im Februar 2001 die von Bund, Kantonen sowie Städten und Gemeinden gemeinsam getragene Tripartite Agglomerationskonferenz (TAK) ins Leben gerufen. Sie dient der Förderung der vertikalen Zusammenarbeit Bund - Kantone - Gemeinden und Städte sowie der Entwicklung einer gemeinsamen Agglomerationspolitik.

Raumkonzept Schweiz

Am 11. Mai 2006 unterzeichneten UVEK, KdK/BPUK sowie SGV/SSV eine Vereinbarung über eine gemeinsame Projektorganisation zur Definition eines Raumkonzepts Schweiz, das die Raumordnungsgrundzüge der Schweiz von 1996 ersetzen soll. Ziel ist eine Raumentwicklungspolitik, die zu einer gegenüber heute nachhaltigeren Raumentwicklung führt. Das neue Raumkonzept soll Bund, Kantonen sowie Gemeinden und Städten künftig als Bezugspunkt für die Umsetzung ihrer jeweiligen Politik dienen und als Leitfaden für die Entscheidungen der Wirtschaftsakteure und der Zivilgesellschaft herangezogen werden.

1.9.3 Schweizerische Direktorenkonferenzen

Die Direktionen bzw. Departemente sind schweizweit in verschiedenen Fachdirektorenkonferenzen organisiert. In der Regel tagen diese Konferenzen zwei Mal jährlich. Schwerpunkte bilden Stellungnahmen zu wichtigen Bundeserlassen, insbesondere auch zum Vollzug. Die Konferenzen sind aber auch eine wichtige Plattform für den Gedanken- und Informationsaustausch und zum Aufbau eines Netzwerkes auf Bundes- und Kantonebene.

1.9.4 Konkordate

Die Zusammenarbeit mit anderen Kantonen ist in verschiedensten Bereichen, namentlich in der Bildung, auf Konkordatebene geregelt. Für die Zentralschweiz sind insbesondere das Fachhochschulkonkordat oder das Konkordat der Pädagogischen Hochschule, das Konkordat betreffend das Labor der Urkantone sowie das Konkordat über die gemeinsame Stiftungsaufsicht der Zentralschweiz zu erwähnen.

1.9.5 Zusammenarbeit mit Obwalden

1.9.5.1 Bildungsbereich

Die Bildungsdirektorin von Nidwalden und der Bildungsdirektor von Obwalden trafen sich zusammen mit ihren Sekretären zu vier Sitzungen und behandelten neben den Traktanden der BKZ und der Konkordatsräte PHZ und FHZ die folgenden Themen:

- Vereinbarung interkantonalen Lastenausgleich Kultur: Aussprache zur Haltung und zum weiteren Vorgehen;
- Expertenhonore Lehrabschluss Prüfungen. Koordination;
- Sportmittelschule Engelberg: Aussprache zur finanziellen Unterstützung;
- Strukturbereinigung an der Pädagogischen Hochschule Zentralschweiz: Absprache zur Einnahme einer gemeinsamen Position;
- Gesetzgebung im Bereich Auftrag und Entlohnung der Lehrpersonen. Informationsaustausch.

1.9.5.2 Zusammenarbeit im Gesundheits- und Sozialbereich

Laufende Zusammenarbeitsprojekte wurden im Berichtsjahr von den zuständigen Direktionen beider Kantone weiter vorangetrieben.

1.9.5.3 Zusammenarbeit der Kantonsspitäler OW/NW

Siehe Kapitel „Schwerpunkte der Regierungstätigkeit“.

2 STAATSKANZLEI

2.1 Kantonale Abstimmungen

Am 17. Juni 2007 fand eine kantonale Abstimmung statt (siehe Tabelle im Anhang).

2.2 Eidgenössische Abstimmungen

Am 11. März, und 17. Juni 2007 fanden eidgenössische Abstimmungen statt (siehe Tabellenteil).

1.42.3 Wahlen

Der Landrat wählte am 27. Juni 2007 den Landammann und den Landesstatthalter.

Auf eine Amtsdauer von einem Jahr wurden gewählt:

- als Landammann: Regierungsrat Hugo Kayser, Dallenwil
- als Landesstatthalter: Regierungsrat Paul Niederberger, Oberdorf

2.3.1 Ständerat

Die bisherige Ständerätin Marianne Slongo-Albrecht, Buochs, reichte auf Ende der Amtsdauer 2003 bis 2007 ihre Demission ein. Innerhalb der gesetzten Frist wurde mit Finanzdirektor Paul Niederberger nur ein Kandidat gemeldet.

Als Ständerat für die Amtsdauer 2007 bis 2011 wurde Paul Niederberger, Oberdorf, in stiller Wahl als gewählt erklärt.

2.3.2 Nationalrat

Innerhalb der gesetzten Frist wurde für die Wahl des Nationalrates mit dem bisherigen Nationalrat Edi Engelberger, Stans, nur ein Kandidat gemeldet.

Als Nationalrat für die Amtsdauer 2007 bis 2011 wurde Edi Engelberger, Stans, in stiller Wahl als gewählt erklärt.

1.42.4 Landratssekretariat

Der Landrat versammelte sich zu 5 (7) Halbtages- und 5 (2) Ganztagesessungen und behandelte insgesamt 99 (109) Geschäfte. Die Geschäftslast hielt sich etwa wie im Vorjahr.

Formatiert: Nummerierung und Aufzählungszeichen

Formatiert: Nummerierung und Aufzählungszeichen

2.5 Rechtsdienst

Die Aufstockung durch ein 50% - Pensum (wirksam ab 1. März 2007) hat dazu beitragen, dass der Rechtsdienst seine Dienstleistungen noch besser und – soweit dies im Einflussbereich der Mitarbeitenden liegt – auch innert kürzerer Zeit erbringen kann. Die Entscheidvorbereitung zuhanden des Regierungsrates bzw. der Direktionen und Ämter können in der Regel fristgerecht bearbeitet werden. Die jeweils kurzfristige Rechtsberatung der Ämter und Direktionen sowie die Rechtsauskünfte an Gemeinden und Zweckverbände haben ein beträchtliches Ausmass erreicht.

Die Arbeiten im Bereich der Gesetzgebung nehmen nach wie vor sehr viel Zeit in Anspruch. Verschiedene grössere Gesetzgebungsarbeiten konnten abgeschlossen werden: Umsetzung der Neugestaltung des Finanzausgleichs und der Aufgabenteilung zwischen Bund und Kantonen (NFA), Gesundheitsgesetz, Mittelschulgesetzgebung, Berufsbildungsgesetz, Jagdgesetz, Landwirtschaftsgesetzgebung und weitgehend das Baugesetz. Die Arbeitslast bleibt aber unvermindert bestehen. So stehen die Vollzugsverordnungen zu Jagd, Gesundheits- und Baugesetz an. Die Justizreform des Bundes führt zu einer Totalrevision der kantonalen Gerichtsgesetzgebung, welche im kommenden Jahr prioritär bearbeitet werden muss.

Nebst den sich aus der Regierungsratsverordnung ergebenden Arbeitsbereichen bearbeitet der Rechtsdienst weitere Sachbereiche und unterstützt den Parlamentsdienst durch die Führung von Kommissionssekretariaten:

- Kommission Entlastung der Haushalte (E. Schlüssel)
- Kommission für Staatspolitik, Justiz und Sicherheit (B. Brodmann)
- Kommission für Finanzen, Steuern, Gesundheit und Soziales (A. Eberli)
- Kommission für Bau, Planung, Landwirtschaft und Umwelt (Ch. Würsch)
- Kommission für Bildung, Kultur und Volkswirtschaft (Ch. Würsch)
- Redaktionskommission (A. Eberli)
- Grundbuchbereinigungskommission (R. Brühwiler)
- Grundstückwerb durch Personen im Ausland (A. Eberli)
- Herausgabe Gesetzessammlung des Kantons Nidwalden (A. Eberli)

2.6 Staatsarchiv

Das Staatsarchiv wurde von 1169 (2006: 1187) Benutzerinnen und Benutzern persönlich zu Forschungszwecken oder Auskünften aufgesucht. Hinzu kamen die Besucher und Besucherinnen des Archivtages sowie die vielen telefonischen und schriftlichen Anfragen von Amtsstellen und Privatpersonen, vor allem über den Mail-Verkehr. Die „offenen Samstage“ finden rege Beachtung.

Bei Matura-Arbeiten am Kollegium St. Fidelis und den Diplomarbeiten an den Berufsschulen wurden im Rahmen von Nidwaldner Themen sieben Schülerinnen und Schüler betreut.

2.6.1 Arbeiten im Archiv, Schriftgutaufbewahrung, EDV

Das Archiv erhielt in 35 Ablieferungen (2006: 33 Ablieferungen) Zuwachs an Schriftgut von rund 102 Laufmetern (2006: 95 Laufmeter). 79 Bestände (2006: 106 Bestände)

und 2730 Dossiers (2006: 3352 Dossier) wurden bearbeitet und gleichzeitig in der Datenbank erfasst.

Grosse Mehrarbeit brachte das Online-Archivverzeichnis, bevor es aufgeschaltet werden konnte. Es galt sicher zu stellen, dass keine schützenswerten Daten veröffentlicht werden; zudem musste die Einheitlichkeit der Angaben überprüft werden. Im Umfeld der CMISTAR-Datenbank ist unser Archiv das erste, welches alle bestehenden Verzeichnisse der Öffentlichkeit umfassend elektronisch zur Verfügung stellt. Die Suche nach Fehlern in der Testversion beschäftigte uns deshalb besonders stark. Die Aufschaltung über den Web Client der CM Informatik AG online erfolgte am 13. Juli. Die Verzeichnisse werden rege benützt.

Die Eingabe des Bibliothekbestandes in das Programm BIBDIA wurde im Rahmen der freien Kapazitäten weitergeführt.

Mit den Problemen des elektronischen Archivs bezüglich Langzeit-Archivierung beschäftigten wir uns auch dieses Jahr. Dabei arbeiten wir eng mit der KOST zusammen, der Koordinationsstelle für die dauerhafte Archivierung elektronischer Akten. Die KOST ist eine Institution von 18 Staatsarchiven, des Bundesarchivs und des Landesarchivs des Fürstentums Lichtenstein.

Im Berichtsjahr wurden die Arbeiten für das neue Gesetz über die Aktenführung und Archivierung an die Hand genommen. Der von uns ausgearbeitete Entwurf wurde mit Mitgliedern des Rechtsdienstes und dem Gesetzgebungsteam besprochen und bereinigt, so dass er im Januar 2008 in die interne Vernehmlassung geschickt werden konnte.

Auch in diesem Jahr durften wir wieder mehrere Schenkungen entgegennehmen. Sie bilden für die Geschichtsschreibung eine wertvolle Ergänzung zum überlieferten amtlichen Schriftgut.

2.6.2 Zusammenarbeit mit Behörden und Amtsstellen

Die Zusammenarbeit mit den Amtsstellen wurde in Form von Ämterbesuchen fortgesetzt. Dabei ging es darum, die bisweilen gegenläufigen Bedürfnisse bei der Schriftgutverwaltung darzustellen und gemeinsam tragbare Lösungen zu erarbeiten.

Die Zusammenarbeit mit den Kanzleien und Sekretariaten der öffentlichen Verwaltung in den Gemeinden wurde weiter gepflegt. An mehreren Orten (Emmetten, Ennetbürgen, Ennetmoos, Hergiswil) konnten wir die dortigen Archivverantwortlichen beratend unterstützen.

Beraten haben wir auch einzelne Korporationen in der Archivführung. einen ersten Teil der sehr alten und für die Geschichte Nidwaldens wichtigen Bestände der Gemeinalpen wurde übernommen.

2.6.3 Öffentlichkeitsarbeit

Es wurden verschiedene Führungen durch das Rathaus, das Winkelriedhaus und das Höfli durchgeführt. Gefragt waren immer wieder Besichtigungen des Staatsarchivs.

Am 17. November beteiligten wir uns am schweizerischen Archivtag. Neben Führungen durch die Räumlichkeiten zeigten wir eine Ausstellung über die Institution der Landsgemeinde. Gleichzeitig konnten Ausschnitte aus den Mitschnitten zwischen 1958 und 1996 angehört werden. Emil Weber hielt einen Vortrag über die Nidwaldner Siegel. Rund 160 Nidwaldnerinnen und Nidwaldner folgten der Einladung.

2.6.4 Veröffentlichungen

Karin Schleifer-Stöckli und Hansjakob Achermann waren neben anderen Wissenschaftlerinnen und Wissenschaftlern Mitautorin bzw. Redaktor der Publikation über die Geschichte des Benediktinerinnenklosters Maria-Rickenbach. Ihre Arbeiten liegen nun veröffentlicht vor.

Das Staatsarchiv (Hansjakob Achermann, Karin Schleifer-Stöckli, Emil Weber) hat beim Artikel „Nidwalden“ für das mehrbändige „Historische Lexikon der Schweiz“ mitgearbeitet.

Im Rahmen des Jubiläums „200 Jahre Pfarrkirche Buochs“ verfasste Hansjakob Achermann einen Führer zu den kirchlichen Kunstwerken in Buochs. Für Touristen ist ein „Führer Zentralschweiz“ im Entstehen. Hansjakob Achermann hat dazu die Texte über Nidwalden verfasst.

2.6.5 Archäologische Fachstelle

Der Schweizerische Nationalfonds hat dem geplanten Vorhaben, die Seeufersiedlungen bei Kehrsiten weiter untersuchen zu lassen zugestimmt. Mit den Arbeiten, die über drei Jahre verteilt sind, wird im Januar 2008 begonnen. Im Berichtsjahr fielen die Planungs- und Vorbereitungsarbeiten an.

Das Inventar der archäologischen Schutzzonen und Bodenaltertümer im Kanton konnte vom Archäologen Fabian Küng fristgemäss abgeschlossen werden. Für das Jahr 2008 ist die Umsetzung geplant.

Die Auswertungen der Grabungsarbeiten auf der Loppburg liegen vor und konnten im November einer breiten Öffentlichkeit in Buchform vorgestellt werden, jene über den Dorfplatz Stans wurden abgeschlossen. Sie werden nächstes Jahr veröffentlicht.

Einen sensationellen Fund machte Albert Mathis, Oberrickenbach. Er fand in der Sättliteuffi, Wolfenschiessen, einen übergrossen Steinbockschädel. Vorläufige Untersuchungen haben ergeben, dass der Steinbock zwischen 2300 und 2000 v. Chr. gelebt hat, der Schädel also über 4000 Jahre alt ist.

4.12.7 Gesetzgebungsausschuss

Der Gesetzgebungsausschuss hat an zwei Sitzungen, in Absprache mit den Direktionen und gestützt auf den RRB Nr. 735 vom 14. Juli 1998 die Gesetzgebungsarbeiten geplant und koordiniert. Die Prioritätenliste informiert das Landratsbüro, die Regierung und die Verwaltung über den Stand der einzelnen Vorlagen.

Der Gesetzgebungsausschuss hat im Rahmen des internen Vernehmlassungsverfahrens 21 Erlasse an 11 Sitzungen bzw. im schriftlichen Verfahren juristisch begutachtet.

4.12.8 Abstimmungsbüro

Das Abstimmungsbüro hat die eidgenössischen und kantonalen Abstimmungen sowie die Ständerats- und Nationalratswahlen organisiert und durchgeführt. Die Zusammenarbeit mit den Gemeinden war sehr gut.

Positive Rückmeldungen betreffend die Veröffentlichung der Abstimmungsergebnisse im Internet bestätigen uns, dass eine sofortige Aufschaltung der Zwischenergebnisse

Formatiert: Nummerierung und Aufzählungszeichen

Formatiert: Nummerierung und Aufzählungszeichen

sehr geschätzt und beachtet wird. Die elektronische Übermittlung der Ergebnisse aus den Gemeinden im System ist sehr effizient und funktioniert einwandfrei.

2.9 Geschäftskontrolle KONSUL

Es hat sich gezeigt, dass die Möglichkeiten der Geschäfts- und Dokumentenverwaltung zwar im Verkehr zwischen der Staatskanzlei und den Direktionen gut ausgenutzt werden, nicht jedoch innerhalb der einzelnen Direktionen. Daher wird die Staatskanzlei bestrebt sein, die Direktions- und Amtsstellensekretariate dahingehend zu unterstützen, dass auch auf Direktions- und Amtsebene eine gut funktionierende und verlässliche Geschäftskontrolle genutzt wird. In den Jahren 2008 und 2009 wird für KONSUL ein Upgrade vorbereitet, welches uns erlauben wird, innerhalb der Geschäftsverwaltung ein überschaubares Dokumentenmanagement zu führen.

4.12.10 E-Government

Der Internetauftritt des Kantons wurde von den Webmastern in den Direktionen und Amtsstellen aufmerksam gewartet und betreut. Er findet sowohl bei Fachpersonen wie auch bei den Benutzerinnen und Benutzern ein positives Echo. Bei der Verleihung des E-Government -Preises „Eugen“ erreichte die Kantonswebseite eine Rangierung unter den zehn Bestklassierten. Das Controllingkonzept zur Kantonswebseite wurde permanent ergänzt. Mit griffigen Massnahmen wollen wir die Qualität sicherstellen und weitere Verbesserungen vor allem im Dienstleistungsbereich erzielen. Ausgebaut wurde der Bereich Extranet. Verwaltungsinterne Gruppen, das Parlament sowie verschiedene Fachgruppen haben begonnen, die Möglichkeiten dieses Instrument der internen Kommunikation zu nutzen.

Der Kanton Nidwalden beteiligte sich über verschiedene Kanäle an der Erarbeitung der E-Government Strategie Schweiz, welche der Bundesrat im Januar 2007 verabschiedet hat. Innerhalb des Kantons arbeitete die Staatskanzlei am Aufbau des kantonalen WEB-Portals mit. Die Wichtigkeit und Zweckmässigkeit einer WEB-Plattform für kantonale und kommunale interaktive WEB-Dienstleistungen gegenüber der Wirtschaft und den Bürgern ist ausgewiesen. Mit WEB-Services können Verwaltungsprozesse zukünftig orts-, zeitunabhängig und damit effizienter gestaltet werden. Damit WEB-Services effizient über ein Kantons-WEB-Portal bereitgestellt werden, müssen die Gemeinden denselben WEB-Contentmanager wie die Kantonale Verwaltung einsetzen. Für diese Neugestaltung muss den Gemeinden genügend Zeit eingeräumt werden. Die Staatskanzlei geht davon aus, dass einige Gemeinden ab 2008 umstellen können.

Formatiert: Nummerierung und Aufzählungszeichen

3 FINANZDIREKTION

3.1 Direktionssekretariat

Das Direktionssekretariat wurde im Berichtsjahr von den Direktionen, Kommissionen und Arbeitsgruppen intensiv beansprucht. Bedeutende Arbeiten wurden für die Aufgabenentflechtung zwischen Kanton und Gemeinden, die Umsetzung der Neugestaltung des interkantonalen Finanzausgleichs, die Verwendung des ehemaligen Kapuzinerklosters sowie die Ausschreibung der Versicherungen geleistet. Als Vertreter der Fachgruppe für kantonale Finanzfragen arbeitete der Finanzverwalter wiederum in der schweizerischen Arbeitsgruppe „Revision des harmonisierten Rechnungsmodells“ mit. Die Projektarbeiten HRM2 konnten im Dezember 2007 abgeschlossen werden. Die Finanzdirektorenkonferenz hat im Januar 2008 der Revision zugestimmt.

3.1.1 Finanzverwaltung

3.1.1.1 Allgemeines

Die Finanzverwaltung wurde im Berichtsjahr von den Direktionen, Kommissionen und Arbeitsgruppen intensiv beansprucht. Es erfolgt der Verweis auf die Ausführungen im Abschnitt Direktionssekretariat. Für die eigentliche Tätigkeit der Finanzverwaltung verweisen wir auf die vorliegende Staatsrechnung und den dazugehörenden Bericht für das Jahr 2007.

3.1.1.2 Finanzausgleich

Auf den 1. Januar 2003 trat das neue Finanzausgleichsgesetz in Kraft. Neben dem Finanzkraftausgleich erfolgt ein Normausgleich für die Schulgemeinden sowie ein Belastungsausgleich für Wildbachverbauungen und Naturkatastrophen. Für den innerkantonalen Finanzausgleich standen folgende Mittel zur Verfügung:

0,15 Einheiten des Steuerertrages 2006	Fr. 6'981'066
Beitrag der steuerstarken Gemeinden	Fr. 11'332'399
Total	Fr. 18'313'465

Für die Berechnung des Finanzkraftfaktors und der übrigen Faktoren wurden die Zahlen des Jahres 2006 herangezogen.

Im Anhang sind dargestellt:

- Steuerfüsse der Gemeinden, natürliche Personen ohne Konfession (Tabelle 3-1)
- Steuerfüsse der Gemeinden, juristische Personen (Tabelle 3-2)
- Steuerfussindex der Gemeinden, natürliche Personen ohne Konfession, gewichtet nach EW (Tabelle 3-3)
- Steuerfussindex der Gemeinden, natürliche Personen ohne Konfession, gewichtet nach EW in % des niedrigsten Steuerfusses (Tabelle 3-4)

- Steuerfussindex der Gemeinden, juristische Personen auf der Basis des arithmetischen Mittels (Tabelle 3-5)
- Finanzkraft der Gemeinden (Tabelle 3-7)
- Finanzausgleichsbeiträge an Gemeinden (Tabelle 3-8)
- Finanzausgleichsbeiträge an Politische Gemeinden (Tabelle 3-9)
- Finanzausgleichsbeiträge an Schulgemeinden (Tabelle 3-10)
- Beiträge der steuerstarken Gemeinden (Tabelle 3-11)
- Verschuldung der Gemeinden (Tabelle 3-12)
- Verschuldung der Gemeinden (pro Kopf in Franken) (Tabelle 3-13)
- Einwohner per Ende Jahr (Tabelle 3-15)

3.1.1.3 Ergänzungsleistungen

Seit dem 1. Januar 1999 haben die Gemeinden die Ergänzungsleistungen nach Abzug des Bundesbeitrages zu 100 Prozent zu übernehmen. Im Anhang sind die Beiträge aufgeführt (Tabelle 3-14).

3.2 Kantonales Steueramt

3.2.1 Allgemeines

Dem Kantonalen Steueramt sind die 11 Gemeindesteuerämter fachlich unterstellt. Die laufenden Gesetzesanpassungen wie auch eine einheitliche Veranlagungspraxis erfordern intensive Betreuung und Schulung der für die Veranlagungen zuständigen Steuerfachleute.

Der national und international sehr aktive Steuerwettbewerb verlangt weiterhin umfassende, zeitlich aufwändige Besprechungen mit bestehender und ansiedlungsinteressierter Kundschaft im Steuerrecht. Diese erwartet für fachliche Auskünfte und Sachverhaltsabklärungen immer kurzfristigere Verfügbarkeiten, was zusätzliche personelle Ressourcen bindet.

Über den Stand der Steueranmeldungen und deren Steuererträge geben die folgenden Statistiken Auskunft.

3.2.2 Nachsteuerverfügungen, Erlasse, Bussen

3.2.2.1 Kantons- und Gemeindesteuern

	2007		2006	
	Anzahl	Betrag	Anzahl	Betrag
Nachsteuerverfügungen	128	484'829	41	1'659'576
Bussenfestsetzungen				
- Strafsteuerverfahren				
vollendete Hinterziehung	40	68'288	28	757'486
versuchte Hinterziehung	0	0	0	0
- Ordnungsbussen	-	383'888	-	321'635
Steuererlassgesuche (behandelt)				
- Kantons- und Gemeindesteuern	84	162'256	72	171'435

- Sondersteuern-Kapitalgewinne	1	1'000	0	0
- Quellensteuern	1	594	0	0
- Grundstückgewinnsteuer	0	0	1	15'624
Erlasse gutgeheissen				
- Kantons- und Gemeindesteuern	57	52'586	41	47'870
- Sondersteuern	1	1'000	0	0
- Quellensteuern	0	0	0	0
- Grundstückgewinnsteuer	0	0	0	0
	2007		2006	
Gesuche um Steuererleichterung	0		1	

3.2.2 Direkte Bundessteuer

	2007		2006	
	Anzahl	Betrag	Anzahl	Betrag
Nachsteuerverfügungen	92	586'521	34	804'252
Bussenfestsetzungen				
- Strafsteuerverfahren	35	17'168	14	347'107
vollendete Hinterziehung	0	0	0	0
versuchte Hinterziehung				
Steuererlassgesuche (behandelt)	43	16'272	39	24'567
Erlasse gutgeheissen	28	2'898	21	2'060

3.2.3 Einmalige Steuern

	2007		2006	
	Anzahl	Betrag	Anzahl	Betrag
Erbschafts- und Schenkungssteuern	201	1'922'754	208	1'925'279
Grundstückgewinnsteuern	1'017	10'419'207	719	8'202'597
Kapitalleistungen aus Vorsorge	1'147	3'941'795	1'111	3'438'605

3.2.4 Veranlagungsstand natürliche Personen

3.2.4.1 Kantons- und Gemeindesteuern

Steuerperiode	Abrechnungsjahr	Steuerpflichtige ganzes Jahr	provisorisch Veranlagte	nicht Veranlagte
2006	2007	25'455	4'716	7
2005	2006	25'156	3'438	10
2004	2005	24'752	4'743	6

3.2.4.2 Direkte Bundessteuer

Steuerperiode	Abrechnungsjahr	Steuerpflichtige	provisorisch Veranlagte	nicht Veranlagte
2006	2007	23'736	3'950	7
2005	2006	23'426	2'674	8
2004	2005	23'065	4'055	4

3.2.5

Formatiert: Nummerierung und Aufzählungszeichen

3.2.5 Veranlagungsstand juristische Personen

2007 wurden 2'720 Veranlagungen definitiv eröffnet (Vorjahr 3'080). Der Stand der Veranlagungen präsentiert sich wie folgt:

Steuererlassgesuche (behandelt)				
- Kantons- und Gemeindesteuern	72	171'435	86	209'572
- Sondersteuern-Kapitalgewinne	0	0	2	23'085
- Quellensteuern	0	0	0	0
- Grundstückgewinnsteuer	1	15'624	0	0
Erlasse gutgeheissen				
- Kantons- und Gemeindesteuern	41	47'870	46	59'041
- Sondersteuern	0	0	0	0
- Quellensteuern	0	0	0	0
- Grundstückgewinnsteuer	0	0	0	0
		2006		2005
Gesuche um Steuererleichterung		1		0

3.2.6 Veranlagungsstand juristische Personen

2007 wurden 2'720 Veranlagungen definitiv eröffnet (Vorjahr 3'080). Der Stand der Veranlagungen präsentiert sich wie folgt:

3.2.6.1 Kantons- und Gemeindesteuern

Steuerjahr	Steuerpflichtige am 31.12.	Veranlagungspendenzen	
		am 31.12. 2007	Total pro Jahr
2006	3'236	1'254	*1'478
2005	3'124	184	995
2004	2'969	29	880
2003	2'850	11	854

* alle 2003 – 2006

3.2.6.2 Direkte Bundessteuer

Veranlagungs- periode	Abrechnungsjahr	Steuer- pflichtige mit Rechnung	prov. Veranlagte per 31.12.
2006	2007	2'892	1'066
2005	2006	2'765	612
2004	2005	2'633	569
2003	2004	2'526	479
2002	2003	2'461	554

3.2.7

Formatiert: Nummerierung und Aufzählungszeichen

3.2.7 Veranlagungsstand bei den Sondersteuern

3.2.7.1 Grundstücksgewinnsteuern

Steuerjahr	Offene Veranlagungen	davon prov. veranlagt	Handänderungen
2007	353	0	725
2006	646	1	700
2005	665	0	761
2004	574	6	723
2003	491	1	656

3.2.7.2 Erbschafts- und Schenkungssteuern

Steuerjahr	Offene Veranlagungen
2007	12
2006	4
2005	-
2004	1
2003	-

3.2.7.3 Quellensteuer

Steuerjahr	Abrechnungsjahr	Anzahl Steuerpfl.	Steuerertrag		
			Total	Kanton	Bund
2006	2007	1'371	5'610'134	5'120'619	489'515
2005	2006	1'274	5'067'419	4'630'516	436'903
2004	2005	1'259	5'088'989	4'674'693	414'296
2003	2004	1'183	4'812'234	4'376'595	435'639
2002	2003	1'360	4'590'028	4'181'761	408'267

3.2.8 Inspektorat / Revisorat

3.2.8.1 Inspektionstätigkeit

Kalenderjahr 2007

Inspektion der 11 Gemeindesteuerämter

Kalenderjahr 2006

Inspektion der 11 Gemeindesteuerämter

Prüfung Organisation und Struktur des Gemeindesteueramtes Ennetmoos

Kalenderjahr 2005

Inspektion Grundstück- und Handänderungssteuer

Prüfung Organisation und Struktur des Gemeindesteueramtes Buochs

Prüfung Organisation und Struktur des Gemeindesteueramtes Ennetbürgen

3.2.8.2 Buchprüfungen

Die Buchprüfungstätigkeit wurde per 1.1.2007 organisatorisch auf die Veranlagungsabteilungen Natürliche Personen und Juristische Personen ausgelagert. Dabei erfolgen Buchprüfungen neu als Teil der ordentlichen Veranlagungstätigkeit durch die zuständi-

gen Veranlagungsinstanzen. Auf eine statistische Auswertung wird verzichtet, da kein Vergleich mit früheren Auswertungen der Abteilung Revisorat möglich ist.

3.2.9 Wertschriften-Kontrolle

Im Vergleich mit den Vorjahren hat die Abteilung Wertschriften-Kontrolle die folgenden Rückerstattungsanträge behandelt:

	2007	2006	2005
<i>Wertschriftenverzeichnisse</i> (VST-Betrag)	66'189'879	104'565'731	53'353'200
Anzahl Eingänge:	21'659	20'760	20'214
- bearbeitet	1)19'394	19'875	18'590
- pendent	2'265	885	1'624
<i>Erbenanträge (ausbezahlte VST)</i>	909'596	733'763	733'989
Anzahl Eingänge:	109	112	111
- bearbeitet	106	112	111
- pendent	3	0	0
<i>Steuerrückbehalt USA (ausb. Rückbehalt)</i>	151'406	92'884	264'883
Anzahl Eingänge:	347	392	336
- bearbeitet	235	233	482
- pendent	208	249	90
<i>Pauschale Steueranrechnung</i> (Anteil Kanton u. Gemeinde pStA)	1'310'189	1'330'547	912'542
Anzahl Eingänge:	503	603	484
Anzahl Auszahlungen	373	668	463
	461	331	396
<i>ausl. Quellensteuerformulare</i> Anzahl bestätigte Formulare ²⁾	264	318	338

1) davon 7'286 von Gemeindesteuerämtern bearbeitet

2) ab Mitte September 2005 nur noch Anträge für nat. Personen

3.2.10 Steuerbezug

3.2.10.1 Kantons- und Gemeindesteuern

Buchhaltungszahlen	2007	2006	2005
Steuerertrag Total	243'212'285 100%	241'447'730 100%	224'336'018 100%
Steuerertrag natürliche Personen	218'061'582 89.66%	213'440'962 88.40%	198'318'836 88.40%
Steuerertrag juristische Personen	25'150'703 10.34%	28'066'768 11.60%	26'017'182 11.60%
Steuerausstand netto	14'382'196 5.91%	16'214'610 6.72%	18'394'953 8.20%
Abschreibungen	1'068'355 0.44%	1'423'873 0.59%	1'614'109 0.72%
Erlasse abgerechnet	55'433 0.02%	73'682 0.03%	63'006 0.03%
Vergütungszins (laufendes Jahr)	479'139	505'209	492'203

Rechnungsversand	2007 / Anzahl	2006 / Anzahl	2005 / Anzahl
nat. Personen Total	58'492	61'369	64'209
jur. Personen Total	6'794	7'036	6'629

Inkassomassnahmen	2007 / Anzahl	2006 / Anzahl	2005 / Anzahl
1. Mahnung	4'717	4'969	5'075
2. Mahnung	2'255	2'565	2'650
Aufforderung 2. Rate der Jahressteuer	10'957	10'906	10'827
eingeleitete Betreibungen	697	680	659
lfd Konkursverfahren	18	19	21

PC-Zahlungen / Rückzahlungen	2007/ Anzahl	2006/ Anzahl	2005/ Anzahl
ESR-Zahlungen verbucht	54'842	55'661	54'283
DTA-Rückvergütungen	11'131	12'138	12'938
PCK-Zahlungen	11'286	11'397	11'832

3.2.10.2 Direkte Bundessteuer

Buchhaltungszahlen	2007	2006	2005
Steuerertrag Total ¹⁾	105'699'348 100%	123'769'254 100%	93'624'926 100%
Steuerertrag natürliche Personen	66'569'746 62.98%	77'958'875 62.99%	61'791'915 66.00%
Steuerertrag juristische Personen	39'129'602 37.02	45'810'379 37.01%	31'833'011 34.00%
Steuerausstand	4'482'842 4.24%	3'572'629 2.89%	4'413'416 4.71%
Abschreibungen	238'866 0.23%	609'845 0.49%	2'680'884 2.86%
Erlasse	3'058 0.01%	10'377 0.01%	50'169 0.05%

1) exkl. Quellensteuern und Nach-/Strafsteuern

Rechnungsversand	2007 / Anzahl	2006 / Anzahl	2005 / Anzahl
nat. und jur. Personen	54'156	57'155	57'313

Inkassomassnahmen	2007 / Anzahl	2006 / Anzahl	2005 / Anzahl
1. Mahnung	2'691	3'029	3'185
2. Mahnung	1'033	1'282	1'486
eingeleitete Betreibungen	347	350	356
lfd Konkursverfahren	12	16	18

PC-Zahlungen	2007 / Anzahl	2005 / Anzahl	2004 / Anzahl
ESR-Zahlungen verbucht	31'083	31'803	31'126

3.2.11

Formatiert: Nummerierung und
Aufzählungszeichen

3.2.11 Güterschätzung

Steueramtliche Schätzungen	2007 / Anzahl	2006 / Anzahl	2005 / Anzahl
Güterschätzungen	2'124	3'583	766
Einsprachen	55	102	14
Einsprachen erledigt	44	99	14

Schätzungen für Dritte	2007 / Anzahl	2006 / Anzahl	2005 / Anzahl
Verkehrswertschätzungen	30	43	59

3.3 Finanzkontrolle

3.3.1 Allgemeines

Als Fachorgan der Finanzaufsicht des Kantons dient die Finanzkontrolle dem Landrat zur Ausübung seiner Oberaufsicht über die Kantonsverwaltung sowie über die Verwaltung der Rechtspflege und dem Regierungsrat zur Ausübung seiner Aufsicht über die Kantonsverwaltung. Diesen Auftrag erfüllt die Finanzkontrolle durch Prüfungen des Finanzhaushaltes des Kantons sowie der Organisation und Abläufe der Amtsstellen gemäss den gesetzlichen Grundlagen und den anerkannten Revisionsgrundsätzen.

Im Rahmen des gesetzlichen Prüfungsauftrages haben wir im Berichtsjahr verschiedene Prüfungen gemäss Prüfprogramm durchgeführt. Neben der Prüfung der Staatsrechnung 2006 waren dies Amtsstellenrevisionen, Prüfungen von Subventionsabrechnungen, Kantonsbeiträgen sowie Abschlussrevisionen bei selbständigen und unselbständigen Anstalten des Kantons und der Verwaltung der Rechtspflege.

Aufgrund der seit dem Jahre 2006 eingeführten Leistungserfassung stellen wir fest, dass wir knapp 70% unserer Leistungen im Bereich der Internen Revision erbringen. Diese umfassen konkret Amtsstellenrevisionen, Beratungen und Aufträge für die Aufsichts- und Finanzkommission, Prüfung von Verpflichtungskreditabrechnungen oder die mitschreitende Prüfung im Bereich des Nationalstrassenbaus. Die Externe Revision oder Wirtschaftsprüfung macht einen Anteil von gut 10% unserer Leistungen aus. Der Rest verteilt sich auf Interne Leistungen wie Aus- und Weiterbildung, die Teilnahme an Sitzungen oder allgemeine administrative Tätigkeiten.

Zu den wesentlichen Prüfbereichen, Prüfungen und Tätigkeiten haben wir anschliessend die wichtigsten Erkenntnisse und Punkte aufgeführt.

3.3.2 Prüfung Staatsrechnung 2006

Gemäss Verordnung über die Finanzkontrolle haben wir die Staatsrechnung 2006 geprüft und stellen fest, dass die Buchführung und Jahresrechnung den gesetzlichen Bestimmungen entsprechen. Wir konnten die Jahresrechnung dem Landrat zur Genehmigung empfehlen.

3.3.3 Amtsstellenrevisionen

Im Berichtsjahr führten wir mehrere Prüfungen bei Amtsstellen durch. Speziell zu erwähnen sind die Prüfungen beim kantonalen Steueramt in den Fachbereichen Grund-

stückgewinnsteuer und Wertschriftenkontrolle, Kantonspolizei – Ordnungsbussen und Zahlungsverkehr, Amt für Wirtschaft und öffentlicher Verkehr, Kantonales Sozialamt, Amt für Arbeit, Amt für Volksschulen und Sport, Zentrum für Sonderpädagogik (SPZ) sowie die Lohnrevision. Über sämtliche Revisionen liegen detaillierte Berichte vor.

Zusammenfassend können wir feststellen, dass die geprüften Ämter, Abteilungen oder Fachbereiche zweckmässig organisiert sind und die Rechnungsführung ordnungsgemäss erfolgt. Bei festgestellten Mängeln haben wir Lösungsvorschläge aufgezeigt und die betroffenen Stellen aufgefordert, zu den Feststellungen und Empfehlungen Stellung zu nehmen. Grösstenteils wurden die Mängel behoben oder deren Beseitigung ist in Bearbeitung.

3.3.4 Subventionsabrechnungen, Kantonsbeiträge, Bauabrechnungen und Abrechnungen von Verpflichtungskrediten

In diversen Bereichen haben wir im Auftrage des Bundes die Abrechnungen für die Auslösung der Bundesbeiträge geprüft. Insbesondere zu erwähnen ist hier die mitschreitende Prüfung im Nationalstrassenbau. Der Kirchenwaldtunnel als Hauptprojekt im Nationalstrassenbau des Kantons bildete dabei wiederum den Schwerpunkt unserer diesjährigen Prüftätigkeit.

Daneben haben wir diverse Schlussabrechnungen von Verpflichtungskrediten geprüft.

3.3.5 Zusammenarbeit mit den Fachkommissionen

Wir unterstützten die Aufsichtskommission und Finanzkommission in ihren Aufgaben durch Hinweise in den Prüfberichten sowie durch die Teilnahme und Auskunftserteilung an den Kommissionssitzungen. Im Berichtsjahr erledigten wir diverse Aufträge der beiden Kommissionen. Vereinzelt nahmen auch übrige Fachkommissionen unsere Beratungsdienste in Anspruch.

3.3.6 Revisionsstellenmandate

Als Revisionsstelle prüften wir die Jahresrechnungen mehrerer Mandate. Beim Informatikleistungszentrum Ob- und Nidwalden (ILZ) und Verkehrssicherheitszentrum Ob- und Nidwalden (VSZ) führten wir im Berichtsjahr unsere Prüfungen mit der Finanzkontrolle des Kantons Obwalden durch. In Zusammenarbeit mit einer externen Wirtschaftsprüfungsgesellschaft prüften wir die Jahresrechnung des Kantonsspitals Nidwalden.

3.3.7 Projekte

Die aktuellen und zukünftigen regulatorischen Veränderungen in der Externen und Internen Revision haben auch auf die Finanzkontrolle Auswirkungen (gesetzliche Grundlagen, Qualitätssicherung, Organisation, Aus- und Weiterbildung). Die im Berichtsjahr bearbeiteten Projekte sind Ausfluss dieser Veränderungen.

Finanzkontrollgesetz

Die Weiterbearbeitung des Finanzkontrollgesetzes konnte leider von den zuständigen Stellen mangels Ressourcen nicht weiter bearbeitet werden. Gemäss Auskunft der Staatskanzlei soll im Verlaufe des Jahres 2008 das Gesetz bearbeitet und der Regierung und dem Parlament zur Beschlussfassung unterbreitet werden können.

Qualitätssicherung und Qualitätskontrolle

Die Umsetzung des Konzepts über die Qualitätssicherung und Qualitätskontrolle vom Oktober 2003 ist weitgehend abgeschlossen und die Empfehlungen der externen Überprüfung des Vorjahres wurden soweit möglich umgesetzt. Mit den Finanzkontrollen der Kantone Obwalden, Uri, Schwyz und Zug wurde das Vorgehen periodischer Überprüfungen im Sinne von Qualitätskontrollzirkeln vorbereitet. Ab 2009 sollen die ersten derartigen Überprüfungen stattfinden.

Revisionsaufsichtsgesetz (RAG), Revisionsaufsichtsbehörde (RAB)

Auf den 1. September 2007 wurde das Revisionsaufsichtsgesetz des Bundes (RAG) in Kraft gesetzt und die Revisionsaufsichtsbehörde (RAB) hat mit gleichem Datum ihre Tätigkeit aufgenommen. Das RAG regelt insbesondere die Zulassung von Personen und Unternehmen, die gesetzlich vorgeschriebene Revisionsdienstleistungen erbringen. Um auch inskünftig entsprechende Revisionen durchführen zu können, haben sich die Finanzkontrolle Nidwalden und ihre Mitarbeitenden bei der RAB provisorisch registriert. Damit ist die Weiterführung der Aufgaben durch die Finanzkontrolle im bisherigen Rahmen vorerst sichergestellt. Es sind jedoch entsprechende Vorgaben, insbesondere im Bereich der Qualitätssicherung und Weiterbildung einzuhalten. Durch das bereits seit längerem bestehende Konzept der Qualitätssicherung und Qualitätskontrolle sowie der vorhandenen fachlichen Ausbildungen durch die Mitarbeitenden sollte die Finanzkontrolle auch die Bedingungen für die definitive Zulassung erfüllen.

3.4 Personalamt

3.4.1 Allgemeines

3.4.1.1 Überprüfung und Anpassung der staatlichen Strukturen, Abläufe und Instrumente im Hinblick auf eine verstärkte Kundenorientierung, Effizienz und Effektivität

Seit dem 1. März 2006 ist das revidierte Personalgesetz in Kraft. Anschliessend wurden die dazugehörigen Vollzugsverordnungen überarbeitet. Sie konnten auf den 1. Januar 2008 in Kraft gesetzt werden. Damit verfügt der Kanton wieder über eine in sich stimmige Personalgesetzgebung.

Mehr unfreiwillig als beabsichtigt mussten wir die Software TimeSoft für die Zeit- und Leistungserfassung ersetzen. Software-Lücken machten uns in den vergangenen Monaten zu schaffen. Auf den 1. Januar 2008 konnte nach intensiven Tests im Jahr 2007 die neue Software APG2000 flächendeckend eingeführt werden. Zurzeit sind wir daran, die Voraussetzungen für die Erfassung der Leistungen zu schaffen. Die Einführung der flächendeckenden Erfassung sollte noch im ersten Halbjahr 2008 abgeschlossen werden können. Damit wären die Voraussetzungen geschaffen, um Effizienz und Effektivität in der Verwaltung weiter zu optimieren.

Die Trennung in der Führung der beiden Personalämter von Obwalden und Nidwalden wurde Ende September 2007 vollzogen. Die dadurch gewonnenen Ressourcen sollen ebenfalls zur weiteren Steigerung von Effizienz und Effektivität genutzt werden.

Ohne Zweifel trägt auch eine gute Unternehmenskultur zur Steigerung von Effizienz und Effektivität bei. Der Personalabend vom August 2007 bei herrlichem Sommerwetter hat sicherlich wieder einmal einen Beitrag dazu geleistet.

Der diesjährige Kadertag vom November 2007 führte zur Einsicht, dass der Kanton seine Abläufe und Prozesse dokumentieren muss. Noch im Verlaufe des Jahres 2008

startet der Regierungsrat ein entsprechendes Projekt. Das Ziel besteht darin, mehr Sicherheit und Zuverlässigkeit, aber auch Übersicht bei internen Abläufen zu erreichen.

3.4.1.2 Konsolidierung e-Government als Führungsinstrument sowie Verstärkung der Information und Kommunikation

Der Herbstkaderstag 2007 stand ganz im Zeichen des e-Governments. Lukas Fässler, Verwaltungsrat ILZ, referierte über die "e-Government-Strategie Schweiz: Ansätze, Institutionen und konkrete Lösungen". Jean-Jacques Didisheim, Bereichsleiter eGov, ISB Bund, stellte dem obersten Kader des Kantons die Ausgangslage und das weitere Vorgehen der e-Government-Strategie der Schweiz vor. Für die Führungskräfte des Kantons waren diese Informationen wichtig, geht es doch darum, Hand in Hand mit dem Bund im e-Government-Bereich Fortschritte zugunsten der Wirtschaft und der Bevölkerung zu erzielen. Der Kanton Nidwalden – dies darf festgestellt werden – hat zwischenzeitlich einen guten Stand erreicht. Die Homepage ist kundenfreundlich eingerichtet. Aus der Sicht des Personalamtes wird vor allem der Bereich offene Stellen bzw. Stellenbörse rege benutzt.

3.4.2 Statistische Angaben

- Austritte 2007	77 Mitarbeitende
- Eintritte 2007	59 Mitarbeitende

Die Austrittsgründe im Einzelnen sind:

- Temporäranstellungen	16 Mitarbeitende
- Kündigung durch Kanton	6 Mitarbeitende
- Kündigung durch Mitarbeitende	42 Mitarbeitende
- Pensionierungen	12 Mitarbeitende
- Tod	1 Mitarbeiter

Bei den 59 Neueintritten handelt es sich im Wesentlichen um Personen, welche die Austritte kompensierten. Nicht alle Austritte führten zu Neueintritten: Im Zusammenhang mit der NFA wurden Leistungsaufträge im Nationalstrassenbereich an den Bund übergeben.

Damit die 59 neuen Personen rekrutiert werden konnten, mussten 1'294 Bewerbungen bearbeitet werden; 100 weniger als im vorhergehenden Jahr.

Die Fluktuationsrate ist gegenüber dem Vorjahr massiv angestiegen; sie betrug 2007 10,49 % gegenüber 7,06 % im Jahr 2006. Eine hohe Fluktuationsrate beim Kanton ist ein unmissverständliches Zeichen dafür, dass die Wirtschaft floriert.

Der Kanton Nidwalden bildet zurzeit 16 Lernende und diverse Praktikanten aus:

- Kauffrau / Kaufmann	13 Lernende
- Betriebspraktiker/in	2 Lernende
- Bauzeichner/in	1 Lernende

Der Personalbestand Ende Jahr hat sich wie folgt präsentiert:

Personalbestand (ohne Lernende) per 31.12.2007	678 Mitarbeitende
umgerechnet in Vollpensen	481 Stellen

Eine Zusammenstellung des Personals, aufgeteilt nach Direktionen, ist im Tabellenteil zu finden. Gegenüber dem Vorjahr ist die Verwaltung um 3 Stelleneinheiten gewachsen. Während die Baudirektion, die Justiz- und Sicherheitsdirektion, die Landwirt-

schafts- und Umweltdirektion, die Gesundheits- und Sozialdirektion, die Volkswirtschaftsdirektion und die Gerichte Personal abbauten, verzeichneten die Finanzdirektion, die Bildungsdirektion sowie die Staatskanzlei einen Personalzuwachs.

4 BAUDIREKTION

4.1 Direktionssekretariat

4.1.1 Sekretariatstätigkeit

Schwerpunktgeschäfte des Direktionssekretariats im Berichtsjahr waren das Agglomerationsprogramm Stans und der Baurechtsvertrag über das Kapuzinerkloster Stans. Beim Agglomerationsprogramm, das in einer ersten Fassung bis Ende 2007 beim Bund abgegeben werden musste, nahm das Direktionssekretariat die Projektleitung wahr. Für das Geschäft „Kapuzinerkloster“ mussten die Grundlagen zusammengestellt, Abklärungen getätigt und die Landratsunterlagen erarbeitet werden.

4.1.2 Submissionswesen

Die Baudirektion des Kantons Nidwalden (ohne Anstalten und Kantonsspital) hat im Jahre 2007 192 grössere Beschaffungen getätigt (nicht berücksichtigt sind dabei zahlreiche Kleinbeschaffungen unter einem Betrag von 10'000 Franken). Diese Beschaffungen hatten einen Wert von rund 75.7 Mio. Franken. Der grösste Teil der Beschaffungen betraf Bauleistungen (112), gefolgt von Dienstleistungen (60) und Lieferungen (20).

Eine gegen die Baudirektion eingereichte Submissionsbeschwerde wurde vom Verwaltungsgericht abgewiesen.

4.2 Tiefbauamt

4.2.1 Änderungen durch neuen Finanzausgleich (NFA) des Bundes

4.2.1.1 Betrieb

Die Aufgaben des Strasseninspektorates umfassen den betrieblichen Unterhalt der Nationalstrassen, der Kantonsstrassen, des Aawassers, des Vierwaldstättersees sowie verschiedenste Dienstleitungen für andere Ämter. Der Umfang dieser Anlagen und der entsprechende Personalaufwand ist nachfolgende als Übersicht dargestellt.

Anlage/Leistung	Länge [Strassen / Ufer]	Personal [Stellen]
Nationalstrassen	24 km	26.6
Kantonsstrassen	70 km	10.7
Aawasser	34 km	1.0
See	37 km	0.1
Andere Verwaltungen		1.2
Total	165 km	39.6

Durch den Übergang der Nationalstrasse an den Bund reduziert sich, trotz der Übernahme des A8-Abschnittes Delli durch den Kanton, die zu betreuende Strassenlänge von 94 km auf 72,5 km respektive um 23%. Die Aufgaben im Hochwasserschutz und die übrigen Aufgaben bleiben unverändert.

Der Wegfall des Unterhalts der Nationalstrasse erforderte eine grundlegende Neuorganisation des Strasseninspektorates. Diese Neuorganisation wurde gestützt auf die Zahlen der Betriebsbuchhaltung im Jahre 2007 erarbeitet, und das neue Betriebskonzept wurde vom Regierungsrat am 30. Oktober 2007 verabschiedet.

Mit der zentras, der Organisation der Gebietseinheit X für den Unterhalt der Nationalstrasse in den Kantonen LU, ZG, OW und NW, wurde in einer Rahmenvereinbarung der Übergang der Nationalstrassen geregelt (RRB vom 18.9.2007).

Die zentras wird voraussichtlich erst 2010 vollständig organisiert sein. Bis zu diesem Zeitpunkt bleiben 15 für die zentras tätige Mitarbeiter beim Kanton Nidwalden angestellt. Die entsprechenden Personalkosten werden durch die Gebietseinheit X rückvergütet. Der elektromechanische Dienst der zentras wird bis voraussichtlich 2010 weiterhin im Werkhof Stans stationiert bleiben.

Bis zur Übergabe des A8-Abschnitts Delli an den Kanton wird der Unterhalt im Leistungsauftrag für die zentras durch das Strasseninspektorat Nidwalden wahrgenommen.

Weil der Kanton Uri, welcher für die Gebietseinheit XI und damit für den Nidwaldner Abschnitt Lehnenviadukt Beckenried und Seelisbergtunnel verantwortlich ist, selber über ausreichend Personal verfügt, wechselte per 1.1.2008 nur ein Mitarbeiter zum Kanton Uri. Den Betrieb der umfangreichen Bauwerke zur Hangstabilisierung beim Lehnenviadukt Beckenried wird die Gebietseinheit XI dem Kanton Nidwalden als Leistungsauftrag übertragen.

Zur Erfüllung der Leistungsaufträge der Gebietseinheiten X und XI werden zwei Mitarbeiter der Nationalstrassengruppe in die kantonale Unterhaltsgruppe wechseln. Im kantonalen Werkhof Stans werden somit noch 17 Mitarbeiter mit 16.2 Vollstellen zur Erfüllung der kantonalen Unterhaltsaufgaben verbleiben.

4.2.1.2 Bau und baulicher Unterhalt Nationalstrassen

Das Projekt A2/A8 Kirchenwald- und Verbindungstunnel gehört zur Netzvollendung und bleibt in der Verantwortung des Kantons als Bauherr. Alle übrigen Projekte gehen ab 1.1.2008 in die Verantwortung des Bundes über und werden durch die Filiale Zofingen des ASTRA weiter geführt. In Absprache mit dem Leiter der Filiale Zofingen bearbeitet der Kanton folgende Projekte im Mandatsverhältnis weiter und stellt den Projektleiter:

- A2 Instandstellung Achereggstunnel und Lopperviadukt, offene Lopperstrecke
- A2 Anschluss Stans Süd, Umbau Knoten Kreuzstrasse zu Kreisel
- A2 Hangsanierung Beckenried, Ergänzungsmassnahmen Bäche
- A8 Instandstellung Lopperstrasse (Süd) und Steinschlagschutz

Die Betriebskommissionen Lopper und Seelisberg wurden auf Ende 2007 aufgelöst.

4.2.2 Nationalstrasse

4.2.2.1 Bau und baulicher Unterhalt der Nationalstrassen

4.2.2.1.1 Kirchenwaldtunnel und Loppertunnel

Kirchenwaldtunnel: 2007 wurden die bergmännischen Ausbrucharbeiten beim Zusammenschluss der Nordröhre mit der Acheregg-Bergröhre abgeschlossen. Nachfolgend wurden das Betongewölbe und die Zwischendecke eingebaut, die Acheregg-Bergröhre umgebaut sowie die Lüftungszentrale im Rohbau fertig gestellt.

Verbindungstunnel A2/A8: 2007 konnten sämtliche Ausrüstungs- und Belagsarbeiten abgeschlossen werden.

Portalzone Hergiswil: Die Bauarbeiten an der Portalgalerie wurden im Herbst 2007 abgeschlossen und bis Ende Jahr wurde das Galeriedach mit Erdmaterial eingedeckt. Das Trasse und die Mittelmauer sind erstellt.

Portalzone Acheregg: Die Bauarbeiten in der Portalzone Acheregg wurden im Sommer 2007 mit den Abbrucharbeiten und dem Ersatz des Portalbauwerks der Nordröhre aufgenommen.

4.2.2.1.2 Baulicher Unterhalt und Erhaltungsplanungen

Kreisel Acheregg: Nach Rohbau und Inbetriebnahme des Kreisel wurde er im Laufe des Sommers 2007 fertiggestellt und bis zum Jahresende abgerechnet.

Anschluss Stans Süd (Kreisel Kreuzstrasse): Die Arbeiten am Anschluss Stans Süd wurden durch das ASTRA bewilligt. Im November wurden mit den Arbeiten begonnen. Die Projektleitung erfolgt weiterhin durch den Kanton im Auftrag des ASTRA.

Seelisbergtunnel: Geführt von der Betriebskommission, wurden 2007 alle für den sicheren Betrieb erforderlichen Unterhaltsmassnahmen, parallel zur Erarbeitung des Globalen Erhaltungskonzepts, umgesetzt. Das Globale Erhaltungskonzept für den Abschnitt Beckenried bis Seedorf wurde Ende Jahr dem ASTRA übergeben. Dieses wird die Erhaltungsplanung weiterführen.

4.2.2.2 Lärmschutz

4.2.2.2.1 Ausbau Lärmschutzgalerie Hergiswil

Entsprechend den Vorgaben des ASTRA wurde zum bereits vorliegenden Lärmsanierungsprojekt im Jahre 2007 ein Globales Erhaltungskonzept (GK) ausgearbeitet. Dieses beinhaltet die Instandstellung des Abschnittes, die verkehrstechnische Sanierung der Verzweigung A2/A8 und die Lärmschutzmassnahmen. In der Fortsetzung wird das Projekt und die Realisierung durch die Filiale Zofingen des ASTRA weitergeführt.

4.2.2.2.2 Lärmschutzgalerie Stansstad

Ende 2006 wurde die Plangenehmigung durch das UVEK erteilt. Im 2007 folgten die Detailprojektgenehmigung des ASTRA und die Submission der Baumeisterarbeiten. Das Tiefbauamt hat die Arbeiten (Unternehmervariante) vergeben und mit dem ASTRA den Baubeginn auf Mai 2008 festgelegt. Die Ausführung erfolgt nun unter der Leitung der Filiale Zofingen.

4.2.2.2.3 Lärmschutz Stans-Nord

Der 2001 projektierte Lärmschutz Stans-Nord wurde auf Verlangen des ASTRA in das Erhaltungsprojekt Stansstad-Stans Süd integriert. Die Ausführung soll zusammen mit den Erhaltungsmaßnahmen durch das ASTRA erfolgen.

4.2.2.2.4 Lärmschutz Buochs-Beckenried

Die im Rahmen der Unterhaltsplanung erarbeiteten Ausführungsprojekte für den Lärmschutz wurden im Dezember 2007 dem ASTRA zur Freigabe des Plangenehmigungsverfahrens (Planaufgabe) eingereicht. Das Projekt und die Realisierung wird durch die Filiale Zofingen weitergeführt.

4.2.3 Kantonsstrassen

4.2.3.1 Ausbau

4.2.3.1.1 KH 1 Stans/Oberdorf: Radweg Stans-Dallenwil (Geren)

Bei der Erarbeitung des Bauprojektes musste die Linienwahl des Radweges im Bereich Holzbau Kayser an die neuen, durch die zb veränderten Randbedingungen angepasst werden. Durch den neu getroffenen Grundsatzentscheid (Linienwahl ohne Trasseschiebung und dafür 2-malige Querung mit der zb) verzögerte sich das Bauprojekt.

4.2.3.1.2 KH 4 Buochs: Kreisel Picadilly

Die Umgestaltung des Knotens in einen Kreisel wurde im Sommer 2007 mit den Deckbelagsarbeiten abgeschlossen. Der vom Regierungsrat genehmigte Kredit von 390'000 Franken wird eingehalten.

4.2.3.1.3 KH3 Buochs: Kreisels Kettstrasse und Radweg Kettstrasse Bürgerheimstrasse

Der Landrat genehmigte das Projekt am 30. Mai 2007. Nach der Auflage der gütlichen Einspracheerledigung, der Genehmigung des Ausführungsprojektes durch den Regierungsrat und den anschliessenden Landerwerbsverhandlungen konnten im Herbst die Bauarbeiten gestartet werden.

4.2.3.2 Baulicher und betrieblicher Unterhalt Kantonsstrassen

Die Unterhaltsarbeiten, Belagserneuerungen sowie die Instandstellungen an den Kunstbauten und Entwässerungen wurden gemäss Budget ausgeführt.

Basierend auf der Risikobeurteilung zum Steinschlag bei Kantonsstrassen wurde 2007 ein Massnahmenkonzept ausgearbeitet, mit welchem die bestehenden Schutzdefizite auf ein anerkannt akzeptiertes Mass reduziert werden können. An der Kehrsitenstrasse wurde ein Schutznetz im Anschluss an die bestehende Steinschlaggalerie ergänzt.

Der betriebliche Unterhalt erfolgte abgesehen von den Unwettern ordnungsgemäss. Infolge der Unwetter anfangs August mussten verschiedene Strassenabschnitte vorübergehend gesperrt oder die Benutzung eingeschränkt werden:

- KH1 Bereich Reigeldossen; Wasser, Schlamm	kurzzeitig
- KH3 Bereich Fuhr - Wirzboden, Stans; Umleitung Kniribach	3 Tage
- KH3 Bereich Dürrensee, Emmetten; Überflutung bis 35 cm	3 Tage
- KV7 Bereich Mättenwald; Erdbeben	4 Stunden

4.2.3.3 Lärmschutz

Die Umsetzung der fertig ausgearbeiteten Lärmsanierungsprojekte Oberdorf, Beckenried und Emmetten wurde aufgrund der zu knappen Personalressourcen auf das Jahr 2008 verschoben.

4.2.4 Wasserbau

4.2.4.1 Allgemeines

Das Jahr 2007 war im Wasserbau arbeitsintensiv. Einerseits wurden die Sofortmassnahmen aus dem Unwetter 2005 weitergeführt, andererseits waren diverse Folgeprojekte in Planung. Überlagert wurden diese Zusatzarbeiten durch die Konkretisierung des neuen Finanzausgleiches des Bundes. Die Programmvereinbarungen für die nächsten vier Jahre wurden erstellt. Im Hintergrund wurden intensive Anstrengungen unternommen, um die anfänglich viel zu geringen Bundesmittel für den Hochwasserschutz zu erhöhen. Sie wurden mit dem Entscheid zur Erhöhung von 60 Mio. auf 107 Mio. Franken Ende 2007 belohnt. Die Gemeinden hatten in den vergangenen Jahren im Hinblick auf die zu erwartenden Bundesmittel ab dem 1.1.2008 die Planungen für den grössten Teil ihrer Hochwasserschutzprojekte zurückgestellt. Diese Planungen wurden im Jahre 2007 in den meisten Gemeinden gleichzeitig aufgenommen. Parallel wurden die Bauarbeiten an der Engelberger Aa, Dallenwil bis Buochs termingerecht vorangerieben.

Am 5. und 6. Juni 2007 ging ein heftiges lokales Gewitter am Pilatus nieder, welches erhebliche Schäden und Folgemassnahmen auslöste. Nur zwei Monate später, am 8. und 9. August 2007, stellte sich wie 2005 erneut eine Vb-Wetterlage ein. Die Alarmorganisation Engelberger Aa wurde ausgelöst und stand bis am Mittag des 9. August im Einsatz. Der sehr schnelle Anstieg der Hochwasserwelle im Aawasser zeigte die Notwendigkeit der Notfallplanung Engelberger Aa deutlich auf. Dank der guten und dezentralen Organisation wurden alle Massnahmen zeitgerecht umgesetzt. Die Notfallplanung bewährte sich bestens. Glücklicherweise sank der Pegel nach 120 m³/s wieder leicht und die zwei nachfolgenden Intensivniederschlagstaffeln brachten in Nidwalden weniger Niederschlag als angekündigt. Nidwalden blieb deshalb vor grossen Schäden, wie sie im Mittelland entstanden, für diesmal verschont. Aufgrund der fehlenden Vorflut der Stanserhornwildbäche wurde die Kantonsstrasse durch den Kniribach an drei Tagen unterbrochen. Aus dem Vierwaldstättersee wurden nach dem Ereignis 100 m³ Schwemmholz entfernt.

Die Kumulierung der laufenden Arbeiten mit den ausserordentlichen Tätigkeiten im Jahre 2007 haben auch im Tiefbauamt erhebliche personelle Ressourcen gebunden. Gleichzeitig stand seitens des Kantons der Ausbau des Aawassers von Dallenwil bis Mettlen an. Im Frühjahr 2007 musste aufgrund des übermässigen Arbeitsanfalls und der sehr knappen personellen Ressourcen trotz angeordneter Überzeit die Planung an den Etappen 5 und 6 des Aawassers stark reduziert werden. Die Unwetterbewältigung, die Bauvorhaben der Gemeinden und die Fertigstellung der im Bau befindlichen Etappen der Engelberger Aa wurden jedoch ohne Verzögerung weitergeführt. Im Oktober 2007 genehmigte der Landrat mit dem Voranschlag eine Stelle für den Wasserbau, welche es nach deren Besetzung erlauben wird, auch das Aawasserprojekt wieder parallel zu bearbeiten.

4.2.4.2 Vierwaldstättersee

Zur Regulierung des Vierwaldstättersees mit dem Ausbau des Reusswehres in Luzern fielen 2007 wichtige Entscheide. Alle Uferkantone stimmten der Interkantonalen Vereinbarung über die Regulierung des Abflusses des Vierwaldstättersees zu und genehmigten die Objektkredite für den Ausbau. Der Nidwaldner Landrat genehmigte diese am 19. September 2007 mit einem Kostenbeitrag für Nidwalden von 3.03 Mio. Franken. Der Regierungsrat stimmte dem neuen Wehrreglement am 25. September 2007 zu.

In Luzern wurde gegen die Projektgenehmigung des Grossen Rates das Referendum ergriffen.

4.2.4.3 Aawasser (Tabelle 4-4-1)

Als Meilenstein im Ausbau der Engelberger Aa wurden im Jahre 2007 mit den Bauarbeiten am Scheidgraben und in Büren die Etappen der 1. Priorität baulich fertiggestellt. Das 1987 injizierte Projekt war 1997 vom Landrat genehmigt worden. Nach einer 10-jährigen Bauzeit ist die untere Talebene nun angemessen vor Hochwasser geschützt. Dieses Pionierprojekt hat nicht nur in der Schweiz grosse Anerkennung erlangt. Es wird auch international als wegweisend gewürdigt. Dank der ökologischen Aufwertung, kombiniert mit der Ausgestaltung als Naherholungsraum, wird der Ausbau auch von den Erholungssuchenden als Bereicherung empfunden. Die schweizweit einmalige politische Leistung, eine Flussverbauung ohne vorgängiges Schadenereignis der Siedlungsentwicklung anzupassen sowie die Beschleunigung des Ausbaus ab 2001 haben sich beim Unwetter 2005 bereits mehrfach auszahlt.

4.2.4.3.1 Scheidgraben

Der Ausbau Scheidgraben, als 2005 vom Landrat separat genehmigter Teil des Hochwasserschutzprojektes Engelberger Aa, 1. Priorität, konnte im 2007 baulich fertiggestellt werden. Die Abrechnung des Kredites erfolgt nach abgeschlossener Mutation und abgeschlossenem Monitoring.

4.2.4.3.2 3. und 4. Etappe: Abschnitt Kaserne bis Dallenwil

Das Baulos 422 Damm und Aufweitung Seite Büren zwischen dem Buholzbach und der Bürerbrücke konnte im Frühjahr 2007 termingerecht abgeschlossen werden. Nebenarbeiten, der Landerwerb und der Projektabschluss werden noch einige Zeit in Anspruch nehmen.

4.2.4.3.3 5. Etappe Dallenwil bis Secklisbach und 6. Etappe Secklisbach bis Mettlen

Das Konzept für den Ausbau der 5. und 6. Etappe und die erforderlichen Planungskredite wurden dem Landrat unterbreitet. Dieser genehmigte am 17. Januar 2007 das Konzept sowie einen Bauprojektcredit von 840'000 Franken für die Abschnitte Dorf Dallenwil und Dorf Wolfenschiessen und einen Vorprojektcredit von 530'000 Franken für die übrigen Abschnitte. Der Regierungsrat des Kantons Obwalden genehmigte am 3. Juli 2007 einen Anteil von 132'500 Franken am Vorprojektcredit.

4.2.4.4 Wildbachverbauungen (Tabelle 4-4-2)

Im Jahre 2007 standen verschiedene Wildbäche in der Planung. Für die fünf nachfolgenden Projekte genehmigte der Regierungsrat den Kantonsbeitrag:

Gemeinde	Gewässer	Kosten	Beitrag Kanton
Beckenried	Träschlibach: 1. Bauetappe	1'550'000	511'500
Ennetbürgen	Grosser Friedhöfler	580'000	191'400
Ennetmoos Stansstad	Melbach: Rotzschlucht	870'000	287'100
Hergiswil	Mühlebach: Reservoir	1'720'000	567'600
Oberdorf	Schinhaltenbach	630'000	207'900

4.2.5 Bewältigung Unwetter 2005

Die Sofortmassnahmen am Aawasser wurden im 2007 fortgesetzt. Insbesondere wurden weitere Uferabschnitte wieder instandgestellt. Hervorzuheben ist beispielsweise die Realisierung einer weiteren Serie von Buhnen am linken Ufer des Aawassers zwischen der Bürenbrücke und dem Hostettenwehr.

Aufgrund der durch das Hochwasser 2005 stark belasteten und heute noch nicht stabilen Flusssohle wurde auch im vergangenen Jahr viel Kies durch die eingetretenen Hochwasserereignisse mobilisiert und an flacheren Standorten abgelagert. Zur Gewährleistung der Hochwassersicherheit war es deshalb auch im Berichtsjahr notwendig, an mehreren Standorten im Aawasser Kiesentnahmen zu realisieren.

Bei den Kantonsstrassen konnte 2007 unter anderem die Instandsetzung der Obbürgenstrasse abgeschlossen und diejenige der Wiesenbergstrasse weitergeführt werden. Neu in Angriff genommen wurden die Schadenbehebung der Rutschungen unterhalb von Wiesenberg und der Ersatzbau für die total zerstörte Brücke beim Haldibach in Oberrickenbach.

Im Jahr 2007 wurden durch das Tiefbauamt gesamthaft rund 17% der Sofortmassnahmen mit einem Volumen von 2.2 Mio. Franken realisiert. Per Ende Jahr konnten damit rund 93% dieser Massnahmen bewältigt werden. Die noch ausstehenden Massnahmen werden im Verlaufe des Jahres 2008 abgeschlossen.

4.3 Hochbauamt

4.3.1 Projektierung

4.3.1.1 Kapuzinerkloster

Mit Schreiben vom 9. Oktober 2007 teilte der Verein Akademie der Weisen mit, es sei ihm nicht gelungen, innert der vom Regierungsrat erstreckten Frist bis Ende September 2007 die geforderte Finanzierung für das Projekt einer Akademie der Weisen im Kapuzinerkloster in Stans sicherzustellen.

Fabio Cavalli, CEO und Inhaber der mondoBIOTECH AG, der bereits früher betreffend leerstehender Gebäude im Kanton Nidwalden an die Volkswirtschaftsdirektion gelangt war, meldete darauf hin sein Interesse am Kapuzinerkloster an, um ein neues Forschungs- und Ausbildungszentrum für sein Unternehmen zu realisieren. Nach Abklärung verschiedener Varianten der Übertragung entschied sich der Regierungsrat für ein Baurecht. Mit Beschluss vom 17. Dezember 2007 genehmigte der Regierungsrat den Baurechtsvertrag mit der mondoBIOTECH AG und beantragte dem Landrat, den Baurechtsvertrag zu genehmigen (am 23. Januar 2008 erfolgt).

4.3.1.2 Kreuzstrasse 2, Sanierung Fenster EG und 1. OG

Die im Jahr 1983 eingebauten Fenster sind aus thermischen und Unterhaltsgründen dringend zu ersetzen.

Mit Voranschlag 2008 bewilligte der Landrat einen Kredit für die Sanierung der Fenster im Erdgeschoss und 1. Obergeschoss von 190'000 Franken.

4.3.1.3 Rathaus, Sanierung Lüftungsanlage Landratssaal

Die heute 45-jährige Anlage muss ersetzt werden. Die Frischwasserkühlung sowie die elektrische Beheizung der Aussenluft ohne Wärmerückgewinnung ist ökologisch nicht mehr vertretbar.

Mit Voranschlag 2008 bewilligte der Landrat einen Kredit von 120'000 Franken für die Sanierung der Lüftungsanlage im Landratssaal.

4.3.1.4 Flugplatz Buochs, Sanierung Kontrollturm und Umzäunung der Hauptpiste

Der Kontrollturm (Tower) wurde im Zusammenhang mit der Hauptpiste der Flugplatzanlage von Buochs in den 1960er Jahren erstellt. Er diente vorerst nur der Luftwaffe. Nach dem Wegfall der permanenten militärischen Flugsicherung im Jahre 2001 wurde er vom zivilen Flugplatzbetreiber weitergenutzt. Der Kontrollturm ist in einem schlechten baulichen Zustand und muss ersetzt werden.

Auf dem Flugplatz Buochs gibt es viele Kreuzungen mit öffentlichen Wegen und Strassen. Diese sind nur teilweise mit Barrieren abgesichert. Die Barrieren werden während den ordentlichen Betriebszeiten vom Kontrollturm aus bedient und können bei nicht besetztem Kontrollturm teilweise via Flugfunk von den Flugzeugbesatzungen abgesenkt werden. Das Bundesamt für Zivilluftfahrt fordert aus Sicherheitsgründen die Umzäunung der Hauptpiste.

Mit Beschluss Nr. 703 vom 27. November 2007 bewilligte der Regierungsrat einen Projektierungskredit von 190'000 Franken für die Erarbeitung der Bauprojekte „Sanierung Tower“ und „Umzäunung Hauptpiste“ sowie für die Variantenstudie „Ersatz Herdernstrasse“.

4.3.1.5 Kantonsspital, Masterplanung

Das Kantonsspital Nidwalden wurde in den 1990er-Jahren saniert und ergänzt, die Massnahmen wurden 1996 abgeschlossen. Der Beginn der damaligen Planung liegt somit gegen zwanzig Jahre zurück. Im damaligen Sanierungsprojekt wurden alle Pflegefunktionen und weitere Kernfunktionen wie OP, Aufwachraum und Notfallstation saniert.

Das Umfeld hat sich inzwischen auch für das Kantonsspital Stans stark gewandelt. Bei vielen Funktionen besteht bereits wieder Handlungs- bzw. Nachholbedarf. Im Akutbereich ist die Aufenthaltsdauer gesunken, es erfolgte eine Verschiebung von stationärer zu tagesklinischer Versorgung. Neue Entwicklungen in der Medizin, bei den arbeitsrechtlichen Massnahmen etc. stellen neue bzw. geänderte Anforderungen an die Organisation und die Betriebsstrukturen des Spitals. Gleichzeitig verstärkt sich der wirtschaftliche Druck (z.B. DRG, freie Spitalwahl).

Mit Beschluss Nr. 350 vom 19. Juni 2007 bewilligte der Regierungsrat einen Projektierungskredit von 165'000 Franken für die Masterplanung.

4.3.1.6 Kantonsspital, Erneuerung Wärme- und Kälteerzeugung

Für die Energieversorgung des Kantonsspitals, inkl. Personalhaus, werden heute pro Jahr rund 370'000 Liter Heizöl, 1'600 MWh/a Elektrizität und 37'000 m³ Wasser benötigt. Ausser der Nutzung von Grundwasser zur Kühlung werden keine erneuerbaren Energien verwendet.

Mit dem Voranschlag 2006 bewilligte der Landrat einen Projektierungskredit von total 250'000 Franken für die Erneuerung und Ergänzung der Wärme- und Kälteerzeugung des Kantonsspitals in Stans.

Die Erneuerung der Wärme- und Kälteerzeugung erfolgt in 2 Etappen. Vorgelagert ist der Bau eines neuen Entnahme- und Rückgabebunnens für die Grundwassernutzung. Für die Gebäudeheizung ist eine neue Wärmepumpenanlage vorgesehen. Mit der vorgesehenen maximalen Heizleistung von 700 kW kann ein sehr hoher Deckungsgrad mit der Wärmepumpenanlage erreicht werden. Die bestehenden Ölkessel kommen nur noch bei extremen Ausnahmesituationen (sehr tiefe Aussentemperaturen, Störungen, Stromausfälle, Wartungsarbeiten) zum Einsatz.

Am 19. September 2007 bewilligte der Landrat einen Objektkredit von 3'050'000 Franken für die Erneuerung und Ergänzung der Wärme- und Kälteerzeugung des Kantonsspitals in Stans. Mit dem Projekt wird die Wärme- und Kälteerzeugung grundlegend erneuert und auf einen ökologisch und ökonomisch vorbildlichen Stand gebracht. Die Masterplanung für das Kantonsspital wird durch das Vorhaben nicht eingeschränkt.

4.3.1.7 Zivilschutzausbildungszentrum Wil, Oberdorf, Neubau

Am 20. April 2005 genehmigte der Landrat das Projekt für einen Ausbau des bestehenden Zivilschutzausbildungszentrums in Wil und bewilligte einen Objektkredit von 540'000 Franken. Mit dem Unwetter 2005 und seinen Folgen ist für dieses Projekt eine vollständig neue Ausgangslage entstanden (Hochwassergefährdung). Am 23. Mai 2006 beauftragte der Regierungsrat deshalb die Baudirektion, einen Projektierungskredit für einen Neubau auf der Parzelle Nr. 132, den ehemaligen Waschbaracken in Wil, vorzubereiten. Aufgrund der gemeinsamen und multifunktionalen Nutzung der verschiedenen Räumlichkeiten und Ausbildungsplätze durch den Bevölkerungsschutz und das Camp der SWISSINT bietet sich die Wiler Allmend als optimaler Standort für das Bauvorhaben an.

Am 19. September 2007 bewilligte der Landrat einen Objektkredit von 300'000 Franken für die Planung eines Zentrums für den Bevölkerungsschutz und Optimierung Camp SWISSINT in Oberdorf. Der Antrag an den Landrat für das Projekt und die Baukreditgenehmigung erfolgt im Jahr 2008.

4.3.1.8 Zusätzliche Parkplätze für das Kantonsspital, Tiefgarage Wirzboden

Das Parkplatzangebot im Kantonsspital genügt den heutigen Anforderungen nicht. Am 5. Mai 2004 bewilligte der Landrat deshalb für den Erwerb von Stockwerkeigentum an der Parzelle Nr. 356, Wirzboden, einen Objektkredit von 3'650'000 Franken. Dieses Stockwerkeigentum sollte 133 Parkplätze im 2. Untergeschoss einer zu erstellenden Autoeinstellhalle beinhalten.

Mit Schreiben vom 11. Januar 2007 an die Gesundheits- und Sozialdirektion teilte die Verkäuferschaft bzw. Bauherrschaft mit, nach dem Hochwasser 2005 sei neu von einem Grundwasserspiegel bei Kote 446.000 auszugehen. Die Mehrkosten, welche auf Grund dieser neuen Ausgangslage für die Gewährleistung der Sicherheit der Einstellhalle entstünden, würden 1 Mio. Franken übersteigen. Vorgeschlagen wurde ein Verzicht auf das 2. kostenintensive Garagenuntergeschoss.

In Berücksichtigung der Vorgeschichte und der sich inzwischen veränderten tatsächlichen Verhältnisse, insbesondere der wesentlich höheren Hochwasserkote, und den damit verbundenen Mehrkosten war eine Neuurteilung des Projektes geboten. Mit der geplanten Realisierung eines einzigen Untergeschosses mit neu 110 Parkplätzen für das Kantonsspital kann die ursprüngliche Zielsetzung trotzdem erreicht werden. Zudem wird der ursprüngliche Kredit von 3.54 Mio. Franken um ca. 650'000 Franken unterschritten. Am 20. März stimmte der Regierungsrat dieser Projektänderung zu. Am 21. März 2007 wurde der Landrat entsprechend orientiert.

Der Baubeginn der zu erstellenden Autoeinstellhalle musste auf den Herbst 2008 verschoben werden.

4.3.2 Bau

4.3.2.1 Kaserne Wil, Umbau und Erweiterung

Nachdem die Umbau- und Sanierungsarbeiten an der bestehenden Kaserne im Juni 2006 abgeschlossen wurden, konnte im August 2007 auch der Neubau mit einem Investitionsvolumen von rund 14 Mio. Franken dem Betreiber, der SWISSINT, übergeben werden.

4.3.2.2 Zeughaus, Dach- und Fassadensanierung

Mit Voranschlag 2007 bewilligte der Landrat einen Kredit von 410'000 Franken für eine Dach- und Fassadensanierung beim Zeughaus Wil. Die Bauarbeiten konnten bis Herbst 2007 abgeschlossen werden.

4.3.2.3 Anschluss an den Wärmeverbund Genossenkorporation Stans (Gebäude auf dem Kasernenareal Wil und der Liegenschaft Kreuzstrasse)

Die Genossenkorporation Stans, eine der grossen Waldbesitzerinnen im Kanton Nidwalden, baute eine zentrale Holzschnitzelfeuerung mit einem Wärmeverbund, welcher verschiedene Liegenschaften auf der Achse Wil bis zu den Pilatus Flugzeugwerken mit Wärme bedient. Die Holzschnitzelfeuerungs- und Holzverstromungsanlage wurde 2007 auf der Parzelle Nr. 114 in Wil, Gemeinde Oberdorf, realisiert.

Termingerecht auf September 2007 konnten die Gebäude auf dem Kasernenareal Wil und der Liegenschaft Kreuzstrasse aus dem Wärmeverbund beheizt werden.

4.3.2.4 Mittelschule, Sanierung und Neubau der Sportanlage Winkelriedhostatt

Am 20. September 2006 bewilligte der Landrat einen Kredit von 1'750'000 Franken. Die neue Sportanlage mit zwei Allwetterplätzen, einer 100m Laufbahn, einer 500m Weichlaufbahn, einer Beach-Volleyballanlage und verschiedenen Leichtathletik-, Wurf- und Stossanlagen konnte nach den Herbstferien 2007 der Schule übergeben werden. Die Anlage gliedert die verschiedenen Anlagentypen aneinander, um gleichzeitige Nutzungen zu ermöglichen. Weniger häufig ausgeführte Sportdisziplinen sind am Rande angeordnet und beanspruchen somit den Platz im Zentrum nicht. Die Sportanlagen mit den kraftabbauenden Belägen können multifunktional genutzt werden.

4.3.2.5 Kantonsspital, Objekt- und Hochwasserschutz

Am 25. Oktober 2006 bewilligte der Landrat einen Kredit von 3'920'000 Franken und genehmigte das Projekt für einen umfassenden Objekt- und Hochwasserschutz des Kantonsspitals Stans. Nach einer intensiven Planungsphase erfolgte im Mai 2007 der Start der Bauarbeiten für die 1. Bauetappe, welche bis Februar 2008 abgeschlossen sein wird. Diese Etappe umfasste vor allem das Verhindern von eindringendem Oberflächenwasser über Schächte und Leitungen, das Abdichten und Verstärken der Statik gegen hohes Grundwasser und die Erneuerung der Notstromanlage. Die 2. Bauetappe mit dem Entlastungskorridor entlang der Ennetmooserstrasse kann erst nach Abschluss der Überbauung Wirzboden realisiert werden.

4.3.2.6 Gefängnis, Sanierung Lüftungsanlage und Einbau Solaranlage zur Warmwasseraufbereitung

Mit Voranschlag 2007 bewilligte der Landrat für die Sanierung der Lüftungsanlage und den Einbau einer Solaranlage zur Warmwasseraufbereitung einen Kredit von 170'000 Franken.

Damit alle Fenster verriegelt werden können, wurden die Zellen mit einem einheitlichen System und klarem Konzept der Be- und Entlüftung ausgerüstet. Der sanierungsbe-

dürftige, rotierende Plattenwärmetauscher wurde durch einen neuen Lüftungsmonoblock ersetzt. Zur Unterstützung der Warmwasseraufbereitung wurde eine Solaranlage mit rund 30 m² Absorberfläche installiert.

4.3.2.7 Mittelschule, Sanierung der Wärmeerzeugung

Am 15. Februar 2006 bewilligte der Landrat einen Kredit von 660'000 Franken für die Sanierung der Wärmeerzeugung.

Die neue Holzsnitzelanlage konnte termingerecht für die Heizperiode 2006/07 in Betrieb genommen werden. Das Wärmekonzept sieht einen bivalenten Betrieb mit Holz und Heizöl vor. Mit der Holzsnitzelheizung werden ca. 85-95% des Energiebedarfes abgedeckt. Mit dem Ölkessel werden die Leistungsspitzen und im Sommer die Warmwasseraufbereitung abgedeckt.

4.3.2.8 Kulturgüterschutzraum, Sanierung und Nachrüstung

Die Sanierung und Nachrüstung des Kulturgüterschutzraumes wurde Anfang 2007 abgeschlossen und der Schutzraum konnte durch das Amt für Kultur in Betrieb genommen werden.

4.3.3 Liegenschaftsverwaltung

4.3.3.1 Baulicher und betrieblicher Unterhalt der kantonalen Liegenschaften

Die baulichen Unterhalts- und Servicearbeiten an den kantonalen Liegenschaften, inkl. Werkhof und Mittelschule, verursachten, wie im Voranschlag 2007 vorgesehen, Kosten von rund 650'000 Franken.

4.3.3.2 Kapuzinerkloster, Vermietung der kirchlichen Räumlichkeiten

Um die künftigen Nutzungsmöglichkeiten des Kapuzinerklosters nicht einzuschränken, beschloss der Regierungsrat, die gesamte Liegenschaft des Kapuzinerklosters nicht zu vermieten; vorbehalten blieb der Mietvertrag mit dem Verein Kapuzinerkirche für die kirchlichen Räumlichkeiten. Dieser Vertrag wurde für die feste Dauer vom 1. Oktober 2006 bis zum 30. September 2007 um ein Jahr verlängert.

4.3.3.3 Allgemeine Büroraumplanung

Die Zielsetzung einer räumlichen Zusammenfassung der Direktionen wird nach wie vor angestrebt. Damit könnte ein neuer Verwaltungsschwerpunkt geschaffen und gleichzeitig kleinere Objekte (Marktgasse 3, Dorfplatz 7a, Rathausplatz 9 usw.) aufgehoben werden. Handlungsbedarf besteht namentlich bei der Bildungsdirektion, der Gesundheits- und Sozialdirektion, der Landwirtschafts- und Umweltdirektion, der Volkswirtschaftsdirektion und bei den Gerichten.

Mit Beschluss Nr. 644 vom 5. November 2007 beauftragte der Regierungsrat die Baudirektion, zwei neue Standorte (Parz. 91 neben dem Landsgemeindeplatz in Wil und 2. Bauetappe der NKB) im Hinblick auf eine Realisierung eines Verwaltungsgebäudes näher abzuklären. Die Abklärung soll aufzeigen, welche Direktionen/Ämter an neuen Standorten idealerweise unter Berücksichtigung der Strukturen, der Synergien und der Erreichbarkeit mit öffentlichen Verkehrsmitteln untergebracht werden sollen. Die Planungsgrundlagen wurden dem Regierungsrat bis Ende Januar 2008 unterbreitet.

4.4 Amt für Raumentwicklung

4.4.1 Raumentwicklung

4.4.1.1 Kantonsplanung

4.4.1.1.1 Teilrevision Kantonaler Richtplan

Nach Vorliegen des Raumordnungskonzeptes Flugplatz Buochs (ROK) mussten auch die Koordinationsaufgaben im kantonalen Richtplan angepasst werden. Dieser Auftrag wurde zum Anlass genommen, sämtliche Koordinationsaufgaben im Richtplan zu überprüfen. Es wurden rund 60 Änderungsanträge formuliert und dem Bund erfolgreich zur Vorprüfung eingereicht. Im Januar 2008 erfolgte die öffentliche Ausschreibung und Mitwirkung zusammen mit dem SIL und dem Sachplan Militär.

4.4.1.1.2 Revision kantonales Baugesetz

Ein Entwurf des kantonalen Baugesetzes wurde vom Regierungsrat zuhanden des Landrates verabschiedet und an der Landratssitzung vom 20. September 2007 in 1. Lesung beraten.

4.4.1.1.3 Bauzonenstatistik

Das ARE hat bei der LIS NW AG das Projekt „Bauzonenstatistik“ in Auftrag gegeben. Anhand des Zonenplans und der Flächenstatistik pro Bauzone wurden in jeder Gemeinde die unüberbauten Bauzonen, das vorhandene Verdichtungspotential nach innen sowie die Reservezonen ausgewiesen. Die Gemeinden werden diese Statistik nun überprüfen.

4.4.1.1.4 Verkehrsmodell Ob- und Nidwalden

Nachdem der Kanton Luzern im Rahmen der Bypass-Studie ein „Verkehrsmodell Luzern“ erarbeitet hat wurde ein „Verkehrsmodell Ob- und Nidwalden“ in Auftrag gegeben. Mit diesem Modell können künftig Verkehrsszenarien auf der A2 simuliert und Verkehrsprobleme besser erkannt werden.

4.4.1.1.5 Projekt SchweizMobil

Für das Projekt SchweizMobil zur Förderung der nachhaltigen Mobilität wurden die Routen für das Skating- und Mountainbikeland weiterentwickelt und mit den Gemeinden und privaten Grundeigentümern vertraglich gesichert.

4.4.1.2 Gemeindeplanung

Genehmigt wurden die teilrevidierten Ortsplanungen von Buochs, Emmetten und Oberdorf sowie zwei weitere Ein- und Umzonungen. Vorgeprüft wurde schliesslich das Touristische Feinkonzept (TFK) Hergiswil und das Siedlungsleitbild Stansstad.

4.4.1.3 Gestaltungspläne, Bebauungspläne

Im Jahr 2007 wurden insgesamt sieben Gestaltungspläne (davon eine Änderung eines bestehenden Gestaltungsplan) vorgeprüft. Ein Gestaltungsplan wurde vorbegutachtet. Für drei Gestaltungspläne (davon eine Änderung) wurde ein Genehmigungsentscheid erarbeitet.

4.4.1.4 Gebiete ausserhalb der Bauzone

In der Berichtsperiode 2007 sind 234 Baugesuche und Voranfragen zu Bauten und Anlagen ausserhalb von Bauzonen im Amt für Raumentwicklung eingegangen. Es wurden

dazu 319 Verfügungen, Ausnahmegewilligungen, Stellungnahmen, Vernehmlassungen und Ablehnungen verfasst.

Die Bauvorhaben lassen sich wie folgt aufteilen:

- 75 Bewilligungen für zonenkonforme landwirtschaftliche Bauvorhaben;
- 32 Ausnahmegewilligungen für zonenwidrige, standortgebundene Bauvorhaben;
- 2 Ausnahmegewilligungen für zonenwidrige Zweckänderungen ohne bauliche Massnahmen;
- 39 Bewilligungen für Umbauten, Erweiterungen und Ersatzbauten von bestehenden zonenwidrigen Bauten und Anlagen;
- zu 160 Voranfragen wurden Stellungnahmen verfasst;
- zu 6 Vernehmlassungen wurde Stellung genommen;
- 5 Baugesuche mussten abgelehnt werden.

Umgerechnet auf die einzelnen Gemeinden ergibt sich folgende Liste: Wolfenschiessen 46 Baugesuche und Voranfragen, Ennetmoos 29, Emmetten 25, Oberdorf 25, Dallenwil 23, Ennetbürgen 21, Beckenried 16, Stans 14, Stansstad 13, Hergiswil 9, Buochs 6, sowie 7 gemeindeübergreifende Vorlagen.

4.4.2 Fachstelle Natur- und Landschaftsschutz

4.4.2.1 Naturschutz

Das Wiederherstellungsprojekt für die Unwetterschäden vom August 2005 im Schutzgebiet Rieter in Oberrickenbach konnte im Herbst 2007 erfolgreich abgeschlossen werden. Als künftige Richtschnur für die Bearbeitung von Fragen und Problemstellungen in diesem grossen und heterogenen Gebiet wurde ein Pflege- und Nutzungskonzept erarbeitet, das im Berichtsjahr abgeschlossen wurde. Wertvolle Hinweise für dieses Konzept ergaben sich aus der vorjährigen Erhebung der Schmetterlings- und Heuschreckenfauna im Gebiet.

Für die zweite Etappe des Aufwertungsprojektes zum Hochmoor Arven konnten zusammen mit der Korporation Hergiswil weitere Vorbereitungsarbeiten getätigt werden.

Auf der Basis eines Leistungsauftrages hat die Fachstelle für Natur- und Landschaftsschutz Leistungsvereinbarungen abgeschlossen, die dem Schutz der Amphibien, Fledermäuse und Höhlen dienen. Diese Leistungsvereinbarungen haben die angestrebten Leistungen und Wirkungen erbracht.

Die Stichprobenkontrollen im Jahr 2007 bezüglich der Umsetzung der Pflegeverträge von Schutzgebieten haben wiederum gezeigt, dass Verstösse gegen die vertraglichen Abmachungen sehr selten sind. Jedoch mussten im Berichtsjahr grössere Verstösse von Drittpersonen festgestellt werden.

Im Hinblick auf die Wirkungskontrolle von Vernetzungsprojekten wurden in ausgewählten Gebieten wiederum Erhebungen der Schmetterlings- und Heuschreckenfauna vorgenommen. Es zeigte sich, dass der Kanton in höheren Lagen durchwegs eine bemerkenswerte Artenvielfalt aufweist. In tieferen Lagen musste in der zweiten Hälfte des Sommers ein Mangel an Blüten als Nahrung für die Schmetterlinge festgestellt werden. Dies zeigt die grosse Bedeutung der Vernetzungsprojekte für die Biodiversität (vgl. Kapitel Landwirtschaft, Ökologische Qualitätsbeiträge).

4.4.2.2 Landschaftsschutz

Die Beurteilungen von Projekten in empfindlichem Siedlungsgebiet – dies betrifft vor allem Gebiete, welche an den Vierwaldstättersee angrenzen – hat zugenommen. Der grosse Siedlungs- und Nutzungsdruck bereitet oft Schwierigkeiten, die Projekte befrie-

digend in die Landschaft zu integrieren. Die Fachstelle hat zu 76 Projekten Stellung genommen.

4.4.2.3 Kommissionen

Die Natur- und Landschaftsschutzkommission tagte an 16 Sitzungen. Dazu fanden Begehungen und Besprechungen in Arbeitsgruppen statt. Die Kommission hat sich zudem an einer speziellen Veranstaltung mit Hochwasserschutzbauten auseinandergesetzt. Insgesamt wurden 78 Begutachtungen zu Planungs- und Bauprojekten zuhanden der zuständigen Bewilligungsbehörden oder auf private Anfragen hin verfasst. Zu Gestaltungsplänen und Geschäften, welche sowohl vom Ortsbildschutz wie auch von der landschaftlichen Wirkung relevant waren, wurden jeweils gemeinsame Begutachtungen von der Kommission für Natur- und Landschaftsschutz mit der Denkmalpflege erstellt.

Die Gnappried-Kommission und die Stansstaderried-Kommission haben im Berichtsjahr je eine Sitzung mit Begehung abgehalten.

4.4.3 Vermessung

4.4.3.1 Amtliche Vermessung

4.4.3.1.1 Allgemeines und Übersicht

Im Jahr 2007 konnte die Nachführung der amtlichen Vermessung im Kanton Nidwalden mit etablierten und bewährten Abläufen abgewickelt werden. Die anfallenden Nachführungsarbeiten konnten termingerecht durchgeführt werden. Im administrativen Bereich haben sich 2007 folgende Änderungen ergeben: Während des Jahres wurden die Empfehlungen der Wettbewerbskommission (Weko) betreffend wettbewerbsneutralen Auftritts des Nachführungsgeometers umgesetzt. Seit Oktober 2007 wird für die Korrespondenz in der amtlichen Vermessung (Nachführung) ein neutrales Briefpapier ohne Logo der Firma Trigonet AG verwendet. Diese Umstellung hat zu keinen negativen Reaktionen geführt. Die Richtlinien der Arbeitsgruppe „Amtliche Vermessung“ der Amtsleiterkonferenz GIS-Zentralschweiz wurden angepasst und durch den Kantonsgeometer für den Kanton Nidwalden verbindlich erklärt. Ebenfalls wurden die neuen Weisungen zur Darstellung des Planes für das Grundbuch im Kanton Nidwalden eingeführt.

4.4.3.1.2 Einführung Datenmodell DM.01-AV

Im Dezember 2006 wurde das Projekt „Einführung des neuen Datenmodells DM.01-AV_UR-SZ-OW-NW“ über den ganzen Kanton Nidwalden gestartet. Dabei sollte der AV-Grunddatensatz auf das durch die Zentralschweizer Regierungskonferenz gemeinsam verabschiedete und auf dem neusten Bundesmodell basierende Datenmodell der Urkantone migriert werden. Im Jahre 2007 konnten die Arbeiten weit vorangetrieben werden. Der AV-Datensatz liegt bereits im neuen Datenmodell vor.

4.4.3.1.3 Fixpunkte der Kategorien 1 und 2 (LV03-LV95 Dreiecksvermaschung)

Diese Arbeiten umfassten die Wahl der Transformationsstützpunkte, die Bildung der Transformationsdreiecke, die Bestimmung der Koordinaten im Bezugsrahmen LV95 und die Qualitätskontrolle der Dreiecksvermaschung durch Einführung von Kontrollpunkten. Die Arbeiten konnten bereits im Jahr 2006 technisch abgeschlossen werden. Am 20. März 2007 wurde das Operat durch den Regierungsrat des Kantons Nidwalden genehmigt. Der Schwerpunkt der Nachführungsarbeiten lag 2007 in der Aktualisierung des Zuganges zum Fixpunktserver (FPDS). Die Punktprotokolle sind alle im FPDS erfasst und Ende 2007 durch swisstopo, Bereich Geodäsie, verifiziert worden.

4.4.3.1.4 Erneuerung Ebene Nomenklatur

Diese Arbeiten umfassen die Anpassung der Schreibweise der Flur-, Gelände- und Ortsnamen, deren parzellenscharfe Abgrenzung sowie die Bereinigung von örtlichen Zuordnungen und sind in enger Zusammenarbeit mit der kantonalen Nomenklaturkommission auszuführen. Als Grundlage dienten die neu erhobenen Flur- und Geländenamen für das Nidwaldner Orts- und Flurnamenbuch, welches 2003 herausgegeben worden ist. Im vergangenen Jahr ging es primär darum, bei den bisher bearbeiteten Gemeinden die Umsetzung voran zu bringen, das heisst, Information/Vorbesprechung mit dem jeweiligen Gemeinderat, öffentliche Auflage, allfällige Einsprachenerledigung und abschliessende Erstellung der definitiven Akten (Listen, Nomenklaturplan und Bericht). Aus Termingründen, wegen der eingetretenen Unsicherheit aus den Differenzen betreffend Schreibweise mit dem angrenzenden Kanton Obwalden sowie aufgrund der gesamtschweizerischen Neu beurteilung des Themas der geografischen Namen (Anhörung/Vernehmlassung der neuen Verordnung) stagnierten diese Vorhaben. Mit dem Nachführungsgeometer Paul Odermatt und der Vermessungsaufsicht Nidwalden wurde 2007 vereinbart, trotzdem die technische Bearbeitung wie Auswahl der Namen und deren Abgrenzung/Zuordnung sowie die restlichen Arbeiten bis zum Frühjahr 2008 abzuschliessen. Damit kann der Werkvertrag erfüllt werden.

4.4.3.1.5 Periodische Nachführung Bodenbedeckung

Im Wesentlichen handelt es sich um die Abgrenzung von Wald- und Landwirtschaftsflächen. Damit für die landwirtschaftlichen Nutzflächen die Grundlage der Bodenbedeckung zuverlässig und aktuell ist, wurden diese Anpassungen und Bereinigungen der Waldgrenzen in Zusammenarbeit mit dem Amt für Wald und Energie und dem Amt für Landwirtschaft vorgenommen. Die Bereinigungen wurden anschliessend nochmals durch das Amt für Wald und Energie kontrolliert und gegebenenfalls ergänzt. Damit standen gute Plangrundlagen für die Planaufgabe zur Verfügung. Bei der Auskunftserteilung konnten fast alle Fragen und Differenzen in Zusammenarbeit mit den Grundeigentümern gütlich bereinigt und rasch einer Lösung zugeführt werden. Die Arbeiten für die periodische Nachführung der Informationsebene Bodenbedeckung sind über den ganzen Kanton abgeschlossen und verifiziert. Am 20. November 2007 wurde das Operat durch den Regierungsrat des Kantons Nidwalden genehmigt.

4.4.3.1.6 Periodische Nachführung Fixpunkte

Diese Arbeiten umfassen die periodische Nachführung der Fixpunkte (LFP2 und LFP3) gemäss kantonalem Fixpunkt-konzept. Im Berichtsjahr wurden die LFP2 und LFP3-Netze auf Punktdichte und Vollständigkeit überprüft. In einzelnen Gebieten wurden Instandstellungsarbeiten ausgeführt. Es waren keine grösseren Lücken im Fixpunkt-netz festgestellt worden. Auch die Versicherungsprotokolle konnten nachgeführt und verifiziert werden. Die Arbeiten konnten im Berichtsjahr abgeschlossen werden. Am 20. November 2007 wurde das Operat durch den Regierungsrat des Kantons Nidwalden genehmigt.

4.4.3.1.7 Laufende Nachführung und Unterhalt der Amtlichen Vermessung

Dank eines gut funktionierenden Meldewesens und ausreichender Personalressourcen ist die Aktualität der digitalen Daten der amtlichen Vermessung im Kanton Nidwalden auf einem sehr guten Stand. Von den wichtigsten Bauvorhaben wie Neubauten wird der bewilligte Zustand bereits als „projektierte Bauten“ erfasst und im Plan für das Grundbuch dargestellt.

4.4.3.1.8 Datensicherung

Die EDV-gespeicherten Daten werden laufend nach dem Mehrgenerationenprinzip mit täglichen, wöchentlichen, monatlichen und jährlichen Datensicherungen auf separaten Datenträgern abgelegt. Ein Teil der verwendeten Datenträger wird dabei immer ausser Haus aufbewahrt. Zusätzlich wird jährlich eine Kopie der AV93-Daten auf CD gebrannt und der Vermessungsaufsicht zur Aufbewahrung übergeben.

4.4.3.2 LIS Nidwalden AG

Die Schwerpunkte der LIS Nidwalden AG lagen im Geschäftsjahr 2007 in der Erweiterung der Zusammenarbeit mit dem GIS OW und der Integration und zur Verfügungstellung weiterer GIS-Themen in der Geodatenbank.

Auf den 1. Juli 2007 trat die Vereinbarung zwischen dem Kanton Obwalden und der LIS Nidwalden AG über die Erbringung von Leistungen im Bereich Geoinformation in Kraft. Der Regierungsrat des Kantons Obwalden erteilte der LIS Nidwalden AG einen entsprechenden Leistungsauftrag. Im technisch zunehmend komplexeren Umfeld der Geoinformatik sind mit dieser Entscheidung die Voraussetzungen geschaffen, um die Nutzung der Geodaten über beide Kantone auch in Zukunft zu vertretbaren Bedingungen für Behörden, Verwaltungen, Werke und auch Private verfügbar zu halten.

Die wichtigsten Projekte im Kanton Nidwalden waren die Erstellung eines kantonalen Zonenplanes, die Nachführung und Bereinigung der Projekte Naturgefahren, das Projekt unüberbaute Baugebiete für alle Gemeinden und die Einführung (Update) von ArcView 9.2. Im weiteren wurden im Bereich Waldstandortkarten und ArcSDE-Projekte Innovationen gemacht.

Die Dienstleistungen im Bereich der Datenabgabe wurden im Berichtsjahr – wie auch in den Vorjahren – weniger häufig in Anspruch genommen. Es konnten ca. 450 Beratungs- und Datenabgabe Aufträge – gegenüber 470 Aufträgen im Jahr 2006 – erledigt werden. Es bestätigt sich der Trend der Geodatennutzung mittels Internet und Intranet.

Am 11. Dezember 2007 wurde der Verwaltungsrat über den Stand der Einführung der Geodatenbank mit Weboffice informiert. Neben dem Konsolidieren des bisher Erreichten sieht das Konzept folgende neue Ausrichtungen vor: Die Datenaktualität und Zuverlässigkeit wird verbessert, die Zugriffsmöglichkeiten werden mittels Security-Manager definiert und die Internet-Anwendungen besser abgesichert. Die Möglichkeiten von Weboffice weisen den Weg in eine neue Technologie, nämlich GIS mittels Web (Web-GIS).

Die Rechnung 2007 der LIS NW AG schliesst mit einem Gewinn von 7'733.20 Franken ab.

5 JUSTIZ- UND SICHERHEITSDIREKTION

5.1 Direktionssekretariat

5.1.1 Gleichstellungskommission Mann und Frau

Schwerpunkte der Gleichstellungsarbeit 2007 in Ob- und Nidwalden

In diesem Jahr waren die Fachstelle (FS) und die Kommission in verschiedenen Projekten aktiv. Gemeinsam mit der Arbeitsgruppe Tagesstrukturen OW sowie dem BWZ in Sarnen organisierte die FS den Anlass in der Sarna im Januar 2007 zum Thema „Wiedereinstieg ins Berufsleben“. Mit dabei war die FS auch bei der Organisation des Theaters „8 wie Achterbahn“ im Rahmen der Kampagne „Stark durch Erziehung“ in Obwalden, welches im April über die Bühne ging.

Im Juni konnte das Zentralschweizer Projekt „Fit für Familien“ mit der Intervention beendet werden. Weiterhin wird die Homepage www.fit-fuer-familien.ch betreut und aktualisiert, ebenfalls erscheint zwei- bis dreimal im Jahr ein Newsletter, der von der FS erarbeitet wird.

Die Broschüre „Scheidung, Pensionskasse, AHV/IV – das müssen Sie wissen“ wurde von der Schweiz. Gleichstellungskonferenz neu aufgelegt und in Obwalden und Nidwalden von der FS auf Bestellung versandt.

Im Herbst organisierte die FS und die Kommission in Stans und Sarnen je eine Veranstaltung zum Thema Sozialversicherung, für die die neue Direktorin der Ausgleichskasse Nidwalden, Monika Ammann, als Referentin gewonnen werden konnte. Das Publikum nutzte den Anlass, um auf verschiedene individuelle Fragen unkompliziert Antworten zu erhalten.

Das Familiennetzwerk Nidwalden, welches im November 2006 gegründet wurde, setzt sich nach wie vor aktiv in Arbeitsgruppen mit Familienfragen auseinander. Die FS übernimmt zusammen mit der Fachstelle Gesundheitsförderung die Koordination und stellt fachliche Inputs zur Verfügung. So konnte die Fachstelle „UND Familien und Erwerbsarbeit für Männer und Frauen“ für einen Anlass in Nidwalden gewonnen werden, ebenfalls gab es eine öffentliche Veranstaltung mit zwei Referentinnen aus dem Kanton Uri zum Thema „Familienpolitik“.

Die FS arbeitet weiterhin beim deutschschweizerischen Projekt www.gleichstellungsgesetz.ch mit, das Gleichstellungsfälle via einer Homepage für die Öffentlichkeit zugänglich macht. Die Website wird jährlich aktualisiert.

Öffentlichkeitsarbeit

Am Anlass der Berufsberatungen Obwalden und Nidwalden „Beruf und Familie verbinden“ in Stans beteiligte sich die FS mit einem Input.

Das Bulletin der FS und der Kommission LEA&LEO ist dieses Jahr mit einer Auflage von 1000 Exemplaren dreimal erschienen.

Die FS bearbeitete rund 20 Anfragen aus der Bevölkerung und wurde von ausserkantonalen Stellen zur Situation in Obwalden und Nidwalden kontaktiert.

Die Kommission und die FS nahmen an 6 Vernehmlassungen teil (je ein kantonaler Mitbericht zum CEDAW, Berichte in den Bereichen Landwirtschaft, Bildung, Zivilrecht und familienergänzender Kinderbetreuung) und waren an diversen Veranstaltungen in Obwalden und Nidwalden sowie dem regionalen Vernetzungstreffen der Gleichstellungskommissionen aktiv dabei. Ebenfalls war die FS an den nationalen Treffen der Schweiz. Gleichstellungskonferenz präsent.

5.1.2 Nomenklaturkommission

Die Nomenklaturkommission ist zwei Mal zu einer Sitzungen zusammengekommen. Daneben fasste sie mehrere Zirkularbeschlüsse. Zur Hauptsache beschäftigte sie sich mit der Bereinigung der Flurnamen und ihrer Schreibweise in den Gemeinden Ennetbürgen und Buochs.

5.1.3 Anwaltskommission

Die laufenden Geschäfte konnten anlässlich von zwei Sitzungen erledigt werden. Es wurden 3 (1) Anwaltsexamen abgenommen. Der kantonale Befähigungsausweis als Rechtsanwalt konnte den Kandidaten nicht verliehen werden.

5.1.4 Schlichtungsbehörde (Tabelle 5-1)

Es sind 33 (28) Fälle eingegangen, bei welchen die Schlichtungsbehörde Entscheidungskompetenz hatte (Kündigung, Erstreckung, Hinterlegung). Zudem sind 24 (23) Vermittlungsverfahren hängig gemacht worden. Die Art der Verfahren und deren Erledigung haben sich gegenüber dem Vorjahr nicht wesentlich verändert. Im Gegensatz zum Vorjahr ist im Berichtsjahr der Gesuchseingang auf das Jahresende hin leicht angestiegen, weshalb mehr hängige Fälle zu verzeichnen sind. Über das Sekretariat der Schlichtungsbehörde wurden insgesamt 439 (477) telefonische oder persönliche Beratungen/Auskünfte abgegeben.

Am 8. November 2007 fand in Stans die 28. Interkantonale Tagung der Innerschweizer Schlichtungsbehörden statt. Dieser ganztägige Anlass wurde zum dritten Mal (nach 1991 und 1998) durch die Schlichtungsbehörde Nidwalden organisiert und durchgeführt.

5.2 Amt für Justiz

5.2.1 Bürgerrecht

5.2.1.1 Allgemeine Erläuterungen

Die auf den 01.01.2006 in Kraft getretenen Änderungen der eidgenössischen Bürgerrechtsgesetzgebung, die Teilrevision des kantonalen Bürgerrechtsgesetzes und der zugehörigen Verordnung sowie die Einführung des kantonalen Gebührentarifs im Bürgerrecht haben Fuss gefasst. Auch der modifizierte Verfahrensablauf sowie die erarbeiteten Richtlinien zur Beurteilung der Integration und Sprache im Rahmen der ordentlichen Einbürgerung (Art. 13 BüG) von ausländischen Staatsangehörigen werden seither für alle Gesuche angewendet.

Die deutliche Zunahme bei den Gesuchseinreichungen kann u. a. mit der im Jahre 2007 erfolgten Änderung der deutschen Gesetzgebung in Bezug auf die Beibehaltung der Staatsangehörigkeit erklärt werden. Neu können deutsche Staatsangehörige bei

der Einbürgerung die Staatsangehörigkeit problemlos beibehalten. Dadurch wurden von deutschen Staatsangehörigen im Berichtsjahr 12 (5) Gesuche um ordentlichen Einbürgerung eingereicht. Bei den erleichterten Einbürgerungen wurde eine Zunahme von 14 (4) auf 18 Gesuche festgestellt.

Auch wurden mit den Änderungen der eidgenössischen Bürgerrechtsgesetzgebung die Möglichkeiten der erleichterten und Wiedereinbürgerungen erweitert. Entsprechend wurde eine Zunahme der eingereichten Gesuche, die uns vom Bundesamt zur Stellungnahme überwiesen werden, verzeichnet.

5.2.1.2 Allgemeiner Aufgabenbereich

Im Berichtsjahr wurden insgesamt 157 (150) Einbürgerungs- bzw. Entlassungsgesuche an die Geschäftskontrolle (GeKo) genommen. Die GeKo beinhaltet 80 (97) Gesuche zur erleichterten Einbürgerung nach Art. 26ff BÜG, 0 (1) Gesuch um Wiedereinbürgerung nach Art. 21 BÜG, 1 (1) Gesuch um Wiedereinbürgerung nach Art. 58 BÜG, 60 (38) zur ordentlichen Einbürgerung nach Art. 13 BÜG. Die 60 Gesuche zur ordentlichen Einbürgerung beziehen sich auf 111 Personen (2006: 38 Gesuche mit 64 Personen / 2005: 62 Gesuche mit 114 Personen). 8 (5) Schweizerinnen und Schweizer haben ein Gesuch für das Nidwaldner Bürgerrecht eingereicht.

Am 31.12.2007 waren 90 (67) hängige Fälle zu verzeichnen. Dabei ist zu berücksichtigen, dass ein Verfahren um ordentliche Einbürgerung eines Erwachsenen oder einer Familie von der Gesuchseinreichung bis zur Einbürgerung ein bis zwei Jahre oder länger dauern kann.

5.2.1.3 Ordentliche Einbürgerung

Das Amt für Justiz hat 7 (31) Bürgerrechtsgesuche an den Landrat überwiesen, welcher in der Folge das Kantons- inklusive Schweizerbürgerrecht an 13 (55) ausländische Personen, darunter 2 (9) Ehefrauen/-männer und 4 (17) miteinbezogene Kinder (Art. 20 Abs. 2 kantonales BÜG), erteilt hat. Die Behandlung der Einbürgerungsgesuche, die gewohnheitsmässig im November stattfindet, wurde auf die Sitzung vom April 2008 verschoben. Für diese Sitzung sind 20 Gesuche vorgesehen.

Gestützt auf Art. 20 Abs. 1 kantonales BÜG hat die Justiz- und Sicherheitsdirektion das Kantonsbürgerrecht an 6 (5) minderjährige Ausländer/innen erteilt. Im Berichtsjahr wurde 4 (0) Schweizern und 5 (0) Schweizerinnen das Kantonsbürgerrecht erteilt. Vom Gemeinderat wurden 2 (0) Gesuche von jugendlichen Ausländerinnen abgelehnt. Bei einem Gesuch wurde Verwaltungsbeschwerde an den Regierungsrat erhoben. Die Beschwerde ist zur Zeit noch hängig.

8 (17) Gesuche wurden vor der Traktandierung an die Gemeindeversammlung zurückgezogen. Es wurde 1 (2) Gesuch, bei dem das gesetzliche Wohnsitzerfordernis nicht erfüllt war, retourniert. 4 (2) Gesuche wurden abgeschrieben, da die Gesuchsteller an einer Weiterführung nicht mehr interessiert waren und 0 (2) Gesuche wurden wegen der Kosten zurückgezogen. An einer Gemeindeversammlung wurde 1 (0) Gesuch auf Antrag des Gemeinderates abgelehnt.

Bei 1 (3) Gesuch wurde auf die Veröffentlichung im Amtsblatt hin Einsprache erhoben, welche in der Folge wieder zurückgezogen wurde.

2007 wurden 5 (3) Gesuche um die Entlassung aus dem Gemeinde- bzw. Kantonsbürgerrecht bewilligt.

Die Herkunftsländer bzw. -kantone der Eingebürgerten können Tabelle 5-2 entnommen werden.

5.2.1.4 Erleichterte Einbürgerung

Gestützt auf Art. 27 BÜG (Ehepartner/in ist in Nidwalden heimatberechtigt) wurden 23 (32) Ehefrauen (mit 2 miteinbezogenen Kindern) und 13 (20) Ehemänner erleichtert eingebürgert. Gestützt auf Art. 28 BÜG (Ehepartner/in ist in Nidwalden heimatberechtigt – Wohnsitz im Ausland) wurde 1 (1) Ehemann und 3 (3) Ehefrauen eingebürgert. Gestützt auf Art. 58c BÜG (früher Art. 31 BÜG – Kind eines schweizerischen Vaters, der mit der Mutter nicht verheiratet ist) wurden 3 (0) Kinder erleichtert eingebürgert.

Die Herkunftsländer der Eingebürgerten können Tabelle 5-3 entnommen werden.

Gestützt auf Art. 58 BÜG (Wiedereinbürgerung ehemaliger Schweizerinnen) wurden 2 (0) Frauen eingebürgert. Gestützt auf Art. 58a BÜG (erleichterte Einbürgerung für das Kind einer schweizerischen Mutter) wurden 4 (0) Personen (mit 1 miteinbezogenen Kind) erleichtert eingebürgert. Gestützt auf Art. 31a BÜG (Kind eines eingebürgerten Elternteils) wurde 1 (0) Kind eingebürgert. Gestützt auf Art. 21 BÜG (Verwirkung wegen Geburt im Ausland) wurden 0 (1) Personen wiedereingebürgert.

Im Jahr 2007 wurden 20 (26) Gesuche erledigt, bei welchen die Gesuchsteller/innen im Kanton Nidwalden Wohnsitz haben, der Heimatort des Ehepartners/der Ehepartnerin jedoch ausserkantonale liegt. Bei diesen Gesuchen muss jeweils ein Erhebungsbericht bei der Kantonspolizei eingeholt und an das zuständige Bundesamt für Migration in Bern weitergeleitet werden.

Bei 6 (7) Gesuchen mussten Erhebungsberichte eingeholt und weitergeleitet werden, weil der/die Gesuchsteller/in früher einmal den Wohnsitz im Kanton Nidwalden hatte.

Ein Gesuch um erleichterte Einbürgerung gem. Art. 27 BÜG wurde retourniert, da der Gesuchsteller die Voraussetzungen für die erleichterte Einbürgerung nicht erfüllte (muss sich nach Art. 13 BÜG ordentlich einbürgern lassen). Ein Gesuchsteller wurde vom Bundesamt für Migration aufgrund einer massiven Widerhandlung gegen das SVG und des daraus resultierenden Strafregistereintrages zu einem Rückzug seines Einbürgerungsgesuches bewegt.

Es wurden 3 (1) Anträge auf ein Nichtigkeitsverfahren der erleichterten Einbürgerung (Aberkennung der schweizerischen Staatsbürgerschaft) in Bern eingereicht. Bei 2 (1) laufenden Anträgen wurde das Verfahren eingestellt. Den Gesuchstellern konnte keine Erschleichung der Einbürgerung (Art. 41 BÜG) nachgewiesen werden.

5.2.2 Aufsichtsbehörde im Zivilstandsdienst

5.2.2.1 Allgemeiner Aufgabenbereich

2007 sind insgesamt 407 (Vorjahr 350) Fälle (+ 16,2% / Vorjahr + 16,3%) in die Geschäftskontrolle aufgenommen worden. Auffallend ist wiederum die Zunahme der aufsichtsbehördlichen Bewilligungen zu Register-Berichtigungen um über 40% (139, Vorjahr 96). Diese hohe Berichtigungsrate hängt mit der Rückerfassung in Infostar zusammen, welche fehlerhafte Eintragungen in den alten Registern vermehrt zu Tage fördert. Zu weiteren statistischen Einzelheiten wird auf Tabelle 5-4 verwiesen.

Im Berichtsjahr wurden 4 (Vorjahr 2) Weisungen erlassen betreffend Rückerfassung Infostar (3) und Aufnahme der ausländischen Staatsangehörigkeit in Infostar.

5.2.2.2 Aus- und Weiterbildung

Die Ausbildungskommission der Konferenz der kantonalen Aufsichtsbehörden im Zivilstandswesen organisierte am 13./14. November 2007 in Biel ein Seminar mit den Schwerpunkten auf den Änderungen der Zivilstandsverordnung (ZStV) per 01.01.2008, Scheinehen und Scheinpartnerschaften, Zusammenarbeit mit den Migrationsbehörden

sowie die Auswirkungen auf den Zivilstandsdienst. Zusätzlich wurde ein Workshop zum IPRG durchgeführt. Am Seminar nahmen der Zivilstandsinspektor sowie die Leiterin des Zivilstandsamts teil.

Die im Frühling und Herbst vom EAZW durchgeführten ERFA-Tagungen (Infostar) wurden durch den Zivilstandsinspektor sowie die Leiterin des Zivilstandsamts besucht.

Im Dezember 2007 organisierte die Konferenz der kantonalen Aufsichtsbehörden im Zivilstandsdienst, Region Zentralschweiz, drei zweitägige Fachkurse zum Thema „altes/neues Recht“ in Brunnen SZ. Kursteilnehmer waren Mitarbeiterinnen und Mitarbeiter von Zivilstandsämtern und Aufsichtsbehörden der deutschsprachigen Kantone. Nidwalden leistete seinen Beitrag in der Vermittlung des Themas „Kindesrecht“ sowie im Bereich der Gruppenarbeiten. Vom Zivilstandsamt Nidwalden absolvierten zwei Mitarbeiterinnen den Kurs.

5.2.2.3 Tagungen / Konferenzen

Am 26./27. April 2007 fand die Jahresversammlung der kantonalen Aufsichtsbehörden im Zivilstandsdienst KAZ in Elm GL statt.

Die zur Region Zentralschweiz vereinigten Aufsichtsbehörden von Uri, Schwyz, Obwalden, Nidwalden, Luzern, Zug und Zürich haben an der Frühlings- und Herbsttagung hauptsächlich die Aus- und Weiterbildung im Zivilstandsdienst sowie Fachfragen zu Praxisfällen und Infostar behandelt.

5.2.2.4 Namensänderungen

Zu statistischen Angaben wird auf Tabelle 5-5 verwiesen.

Am 10. Mai 2007 führte die zur Region Zentralschweiz vereinigten Aufsichtsbehörden von Uri, Schwyz, Obwalden, Nidwalden, Luzern, Zug und Zürich in Brunnen einen informationsreichen Erfahrungsaustausch zur Praxis der Namensänderungen durch. Diese Tagung wurde für sämtliche deutschsprachigen Kantone organisiert.

5.2.3 Zivilstandsamt

5.2.3.1 Geschäftsfälle

Im Jahr 2007 wurden 445 (433) Geburten, 61 (57) Anerkennungen, 199 (204) Eheschliessungen und 234 (285) Todesfälle registriert. Am 1. Januar 2007 trat das Bundesgesetz über die eingetragene Partnerschaft gleichgeschlechtlicher Paare (Partnerschaftsgesetz) in Kraft; beim Zivilstandsamt Nidwalden fand eine diesbezügliche Beurkundung statt. 26 (18) Namenserklärungen nach der Scheidung wurden entgegengenommen. Im Weiteren wird auf die Grafiken 5-6 verwiesen.

5.2.3.2 Sonderzivilstandsamt (SZA)

Im Sonderzivilstandsamt werden Ereignisse erfasst, die im Ausland stattfinden, aber Bürger und Bürgerinnen von Nidwalden betreffen. Auf Verfügung der kantonalen Aufsichtsbehörde im Zivilstandswesen Nidwalden wurden 143 Geschäftsfälle (41 Geburten, 10 Anerkennungen, 56 Eheschliessungen und 36 Todesfälle) nachbeurkundet.

5.2.3.3 Gerichts- und Verwaltungsentscheide (GVE)

Unter die Gerichts- und Verwaltungsentscheide fallen schweizerische wie ausländische Ereignisse. 56 Erleichterte Einbürgerungen und 25 Ordentliche Einbürgerungen wurden registriert. Zudem wurden 8 Entlassungen aus dem Nidwaldner Bürgerrecht beurkundet. 111 Scheidungen, davon 11 die im Ausland ausgesprochen wurden, sind registriert worden. 11 Namens- und Vornamensänderungen wurden in Infostar sowie in

den Geburtsregistern eingetragen. Dazu kommen noch diverse andere Gerichts- und Verwaltungsentscheide (In- und Ausland).

5.2.3-35.2.3.4 Infostar: Rückerfassung

Gemäss den manuellen Kontrollen wurden 5304 (8528) Nidwaldner Bürger und Bürgerinnen infolge systematischer und 938 (1295) Nidwaldner Bürger und Bürgerinnen infolge ereignisbegleitender Rückerfassung in Infostar aufgenommen. Aufgrund von 1383 (1926) Mitteilungen der erfassten Personendaten wurden 956 (1445) Personen mit Nidwaldner Bürgerrecht aufgenommen.

Im Zusammenhang mit der Rückerfassung mussten wiederum in Familien- wie auch Einzelregistern vermehrt Berichtigungen vorgenommen werden. Diese Berichtigungen sind darauf zurückzuführen, dass früher bei zivilstandsamtlichen Ereignissen nicht immer korrekt ausgestellte Dokumente vorlagen, z.B. Familienbüchlein, oder jeweils nicht beim zuständigen Heimatort die Personalien vor dem Eintrag kontrolliert wurden. Vielfach handelt es sich um fehlende Vornamen oder falsche Schreibweisen von Vornamen. Diese Berichtigungen sind sehr zeitaufwendig. Sie sollten in Zukunft nicht mehr so häufig auftreten, da das Eidgenössische Amt für Zivilstandswesen in Bern neue Weisungen zur Handhabung der Unstimmigkeiten in den Registern erlassen hat.

5.2.3-45.2.3.5 Personelles / Ausbildung

Zwei Mitarbeiterinnen und ein Mitarbeiter haben nach intensiven Vorbereitungskursen erfolgreich das Diplom „Zivilstandsbeamter mit eidgenössischem Fachausweis“ erworben.

Im Weiteren absolvierten zwei Zivilstandsbeamtinnen im Dezember den Kurs „altes/neues Recht“ in Brunnen.

5.2.4 Strafvollzug / Massnahmen

5.2.4.1 Erwachsene

Neuer Allgemeiner Teil Strafgesetzbuch (AT StGB)

Seit dem 1. Januar 2007 ist der neue Allgemeine Teil des Strafgesetzbuches in Kraft. Das neue Gesetz unterscheidet nicht mehr zwischen Zuchthaus-, Gefängnis- und Haftstrafen. Es gibt nur noch die Freiheitsstrafen. Kurze unbedingte Freiheitsstrafen (bis sechs Monate) lässt das Strafgesetzbuch nur noch in eng umschriebenen Ausnahmefällen zu. An diese Stelle treten als eigenständige Sanktionsform die bedingten, teilbedingten oder unbedingten Geldstrafen, welche sich aus den Anzahl Tagessätzen multipliziert mit der Höhe des Tagessatzes ergeben (ein Tagessatz entspricht einem Tag Freiheitsstrafe; höchstens 360 Tagessätze), und gemeinnützige Arbeit (höchstens 180 Tage à 4 Stunden). Gemeinnützige Arbeit wird neu ebenfalls als Sanktion direkt vom zuständigen Gericht angeordnet. Nach altem Recht entschied die Vollzugsbehörde über die Gewährung der Vollzugsform der gemeinnützigen Arbeit. Übertretungen werden neu einzig mit Bussen geahndet, die Haft entfällt. Wird eine Busse nicht bezahlt, erfolgt der Vollzug der Ersatzfreiheitsstrafe (nach altem Recht bekannt unter dem Begriff „Bussenumwandlung“).

Nebst dem neuen Sanktionensystem werden neu viele Entscheide, die bisher teilweise von den Vollzugsbehörden getroffen worden waren, dem Zuständigkeitsbereich der Gerichte zugeordnet, so insbesondere auch im Massnahmenbereich.

Vollzüge

Aufgrund der neuen Gesetzgebung mussten im Berichtsjahr keine Freiheitsstrafen nach neuem Recht vollzogen werden (eine Freiheitsstrafe wurde durch die U-Haft

Formatiert: Nummerierung und Aufzählungszeichen

Formatiert: Nummerierung und Aufzählungszeichen

kompensiert). Sämtliche eingegangene Freiheitsstrafen bezogen sich noch auf das alte Recht, weshalb im Tabellenteil noch die altrechtlichen Begriffe verwendet werden. Nach neuem Recht wurden drei gemeinnützige Arbeitseinsätze, welche von ausserkantonalen Gerichten angeordnet wurden, rechtshilfweise zum Vollzug überwiesen.

Anders sieht es bei den Ersatzfreiheitsstrafen (Bussennumwandlungen) aus. Diese haben sich gegenüber dem Vorjahr fast verdoppelt (35 auf 62). Dies resultiert aus dem im Oktober 2006 vollumfänglich in Betrieb genommenen fest installierten Radarmessgerät im Kirchenwaldtunnel. Auf die nicht bezahlten Radarbussen von Ausländern folgen nun die Ersatzfreiheitsstrafen, von denen ein kleiner Teil vor Ende Jahr zum Vollzug zugestellt worden sind. Mit Stand Januar 2008 stehen rund 150 weitere Ersatzfreiheitsstrafen an.

Nach neuem AT StGB hatte das Obergericht Nidwalden bis Ende 2007 zu überprüfen, ob im bestehenden Verwahrungsfall die Voraussetzungen für eine stationäre therapeutische Massnahme nach Art. 59 StGB erfüllt sind. Hierzu wurde ein neues psychiatrisches Gutachten eingeholt. Auch wurde die Fachkommission Innerschweiz „Gemeingefährliche Straftäter“ angehört. Mit Urteil vom 12. Dezember 2007 hob das Obergericht Nidwalden die angeordnete Verwahrung vom 30. Oktober 1997 auf und ordnete neu eine stationäre Massnahme an.

Weitere detaillierte Angaben sind in Tabelle 5-7 ersichtlich.

Disziplinarmassnahmen

Im Untersuchungs- und Strafgefängnis mussten durch die Justiz- und Sicherheitsdirektion 0 (2) Disziplinarsanktionen gegen Insassen ausgesprochen werden.

Beschwerden

Im Berichtsjahr wurde 1 (0) Beschwerde gegen eine Massnahmenverfügung des Amtes für Justiz eingereicht, welche in der Folge zurückgezogen wurde.

5.2.4.2 Jugendliche

Jugendstrafgesetz (JStG)

Das Jugendstrafrecht wurde ebenfalls revidiert und vom Erwachsenenstrafrecht getrennt. Es findet sich neu in einem eigenen Bundesgesetz, das für Jugendliche zwischen 10 (bisher 7) und 18 Jahren Anwendung findet (der Begriff „Kind“ findet im Jugendstrafgesetz keine Anwendung mehr). Jugendliche über 16 Jahre, die schwere Straftaten begangen haben, können neu mit Freiheitsentzug bis zu 4 Jahren bestraft werden.

Vollzüge

Nach wie vor werden Jugendliche, welche von der Jugendanwaltschaft zu einer persönlichen Leistung verurteilt wurden, in Altersheimen, in Schulhäusern, in ARAs und im Bahnhofparking Stans zum Vollzug der Arbeitsleistung (max. 10 Tage) untergebracht. Neu kann die Jugendanwaltschaft auch die Teilnahme am Kurs „Such(t)runde“ anordnen. Die Jugendanwaltschaft verfügte auch Beratungsgespräche. Die Überwachung all dieser persönlichen Leistungen obliegt dem Straf- und Massnahmenvollzug.

Im Berichtsjahr musste erneut ein Jugendlicher in ein Erziehungsheim eingewiesen werden. Ein weiterer Jugendlicher wurde nach dem Aufenthalt in einer Beobachtungsstation in eine stationäre Massnahme im Sinne einer Familienplatzierung eingewiesen.

Weitere Details sind Tabelle 5-8 zu entnehmen.

5.2.5 Gefängnis

5.2.5.1 Personal

Die Überstunden des Personals halten sich in einem vertretbaren Rahmen. Bei Personalengpässen besteht die Möglichkeit, einen pensionierten Mitarbeiter zuzuziehen.

5.2.5.2 Aus- und Weiterbildung / Absenzen

Weiterbildung im Schweizerischen Ausbildungszentrum (SAZ):	50	(24)Tage
Unfall:	0	(8)Tage
Krankheit:	0	(1)Tage
Ferien:	171	(168) Tage
Schulung/bezahlte Freitage/Tagungen:	4	(16.5) Tage
Total:	235	(217.5)Tage

5.2.5.3 Betrieb

Die Belegungszahlen stiegen im Berichtsjahr leicht um 1,1% gegenüber dem Vorjahr, d.h. auf 8863 (8766) Hafttage. Bei 223 (193) Eintritten sank die durchschnittliche Aufenthaltsdauer auf 40 (45) Tage. Die Belegung betrug, unter Berücksichtigung der zur Verfügung gestellten Platzreserve, wiederum über 100%. Trotz leicht höherer Belegung gingen die Einnahmen von Fremdkantonen zurück.

Da zum Teil tiefere Belegungszahlen durch die Einführung des neuen Allgemeinen Teils des Schweizerischen Strafgesetzbuches erwartet wurden, konnte dem Ersuchen des Justiz- und Sicherheitsdepartements des Kantons Luzern entsprochen werden und mittels Vertrag dauernd 3 Plätze im Regime der Ausschaffungshaft zur Verfügung gestellt werden. Damit dies möglich war, wurden im 3. Stockwerk, wo die Ausschaffungshäftlinge untergebracht sind, kleinere bauliche Anpassungen vorgenommen, indem Einzellen zu Doppelzellen umgerüstet wurden.

5.2.5.4 Ziele 2008

Nachdem am 12. September 2007 zwei Insassen die Flucht gelang, sind unter Beizug einer Sicherheits- und Beratungsfirma bestehende Schwachstellen im Bereich Sicherheit und bauliche Mängel zu beheben.

5.2.5.5 Gefängnisbelegung

Es wird auf Tabelle 5-9 verwiesen.

5.2.6 Gefängnisbetriebskommission

Am 5. April 2007 fand die 25. Gefängnis-Betriebskommissionssitzung in Anwesenheit von Regierungsrat Beat Fuchs (Vorsitz), Frau Regierungsrat Heidi Z'graggen (Vorsteherin Justizdirektion Uri), André Wolf (Staatsanwalt Nidwalden), Josef Zurfluh (Leiter Strafvollzug und Bewährungshilfe Uri) Hansjörg Vogel (Vorsteher Amt für Justiz) sowie André Zbinden (Gefängnisverwalter), im Regierungsgebäude in Altdorf statt. Nebst den jährlich wiederkehrend zu behandelnden Traktanden war eine mögliche Zusammenarbeit mit dem Kanton Obwalden betreffend Belegung von Gefängnisplätzen ein Hauptthema. In der Folge unterbreitete Regierungsrat Beat Fuchs der zuständigen Regierungsrätin des Kantons Obwalden, Esther Gasser Pfulg, den Vorschlag zu einer Vereinbarung über die Mitbenutzung des Gefängnisses analog Uri/Nidwalden. Ein Antwort steht noch aus.

5.2.7 Gefängnisbetreuung

5.2.7.1 Gefängnisseelsorge

Gefängnisseelsorger Jörg Bürgi kümmert sich in der Regel jeden Montagnachmittag um die Insassen, die seine Betreuung in Anspruch nehmen möchten. Zwischenzeitlich konnte auch eine Stellvertretung sichergestellt werden. Diese wird seit dem 1. Dezember 2007 vom reformierten Pfarrers Michael Dietliker wahrgenommen. Im Jahr 2007 wurden total 161.25 Stunden (Vorjahr 157.5 Stunden) seelsorgerische Betreuung geleistet.

5.2.7.2 Sozialdienst / Gefangenenbetreuung / Bewährungshilfe

Siehe Kapitel „Gesundheits- und Sozialdirektion“.

5.2.8 Migration

Die ständige ausländische Wohnbevölkerung im Kanton Nidwalden (Niederlasser, Jahresaufenthalter sowie Kurzaufenthalter über 4 Monate) setzt sich aus 75 Nationen zusammen und betrug per Ende Jahr 4037 Personen. Gegenüber dem Vorjahr ergibt dies einen Zuwachs von 184 Personen. Die ständige ausländische Wohnbevölkerung besteht aus 2212 Männern und 1825 Frauen; 452 Personen sind mit einer Schweizerin oder einem Schweizer verheiratet. Per 31.12.2007 befanden sich 1'570'965 ausländische Personen in der Schweiz, davon sind 349'897 in der Schweiz geboren, 147'739 Personen sind mit einer Schweizerin oder einem Schweizer verheiratet. Die Zunahme beträgt gesamtschweizerisch 47'379 Personen.

Per 31.12.2007 befanden sich in der Schweiz zudem 61'028 weitere ausländische Personen mit einer Aufenthaltsregelung, die jedoch nicht zur ständigen ausländischen Wohnbevölkerung gezählt werden sowie 40'653 Personen aus dem Asylbereich.

Dem Kanton Nidwalden wurden 37 Asylsuchende (inklusive Geburten) zugeteilt.

Insgesamt wurden 13 Ausschaffungen angeordnet und vollzogen. Davon waren 4 Personen aus dem Asylbereich sowie 9 Person, für die das Bundesgesetz über Aufenthalt und Niederlassung (ANAG) massgebend war. Die 13 ausgeschafften Personen verursachten insgesamt 322 Hafttage und wiesen folgende Nationalitäten auf: Bosnien und Herzegowina (1), Kosovo (2), Kolumbien (4), Marokko (1), Nigeria (1), Russland (1), Sri Lanka (1) und Tunesien (2).

5.2.9 Jagd

Steinbockkolonie Pilatus

Die Steinbockkolonie am Pilatus wurde 1961 und 1969 mit der Freilassung von insgesamt 19 Tieren aus dem Kanton Graubünden, Kolonie Piz Albris, gegründet. Die Population entwickelte sich erfreulich und erreichte im Jahr 1990 mit 133 Tieren den bisher höchsten von den Wildhütern gezählten Bestand. Seit 1989 erfolgten vereinzelte Regulationsabschüsse zur Stabilisierung des Bestandes. Seit 1995 wurde ein Rückgang des Bestandes beobachtet. Mit nur 48 gezählten Tieren erreichte die Population 2001 ihren bisherigen Tiefstand. Diese Ausgangslage veranlasste die Jagdverwaltungen der Kantone Luzern, Ob- und Nidwalden, eine wildbiologische Abklärung und eine Beurteilung des Lebensraumes in Auftrag zu geben. Ebenso wurden die Regulationsabschüsse eingestellt. Die Studien zeigten, dass ein erneuter jagdlicher Eingriff erst bei einer Bestandeszahl von 90 bis 100 Tieren in Erwägung zu ziehen ist. Im Weiteren wurde festgestellt, dass durch die veränderte alpwirtschaftliche Nutzung mit Schafen die Wintereinstände des Steinbockes negativ beeinflusst wurden. Dieser Konflikt konnte in der

Zwischenzeit wesentlich entschärft werden. Durch den Verzicht auf Regulationsabschüsse wurde den Steinböcken Zeit gelassen, auf die positiven Veränderungen ihres Lebensraumes mit einer Bestandeszunahme zu reagieren. Mit Schwankungen stieg der Bestand auf 104 Tiere im Jahr 2007.

Die Gründe für den Rückgang des Steinbockbestandes sind bis heute nicht bekannt. Eine mögliche Theorie besagt, dass eine Abwanderung der Steinböcke nach Westen erfolgt ist. Möglich ist aber auch, dass öfters ein grösserer Teil des Bestandes nicht erfasst werden konnte. Nebst der möglichen Abwanderung tauchten auch die Themen Inzucht, Krankheiten im Bestand, mangelndes Äsungsangebot usw. auf, die nur im Rahmen von Untersuchungen beantwortet werden können.

Seit dem Herbst 2000 konnten Wanderungen von Steinböcken ausserhalb der definierten Koloniegrenzen festgestellt werden. Es stellte sich deshalb die Frage, ob spontane Ausweitungen und Abwanderungen stattfinden und ob ein Populations-Link zwischen der Kolonie Pilatus und der Kolonie Brienzer Rothorn/Augstmatterhorn besteht.

In der Folge haben die Jagdverwaltungen der Kantone Bern, Luzern, Ob- sowie Nidwalden beschlossen, populationsgenetische Untersuchungen durchzuführen, um die Herkunft von Steinböcken ausserhalb der definierten Koloniegrenzen zu ergründen. In Zusammenarbeit mit der Uni Zürich (Populationsgenetik) wurden in den vorerwähnten Steinbockkolonien genetische Analysen von Gewebeproben (Entnahme mit Biopsiepfählen) durchgeführt. Für die genetischen Untersuchungen wählte die Uni Zürich die Kolonien Brienzer Rothorn (19 Gewebeproben von Abschüssen), Pilatus 15 (Biopsieproben) und Justital (11 Biopsieproben) aus. Zudem wurden vier Losungsproben aus dem Zwischengebiet Schafmatt gesammelt, welche von Böcken im Alter von 8 bis 14 Jahren stammten. Für eine Biopsieprobe wird das Tier mit einem Pfeil beschossen, der sofort wieder abfällt und ein Stück Haut von ca. 3mm² enthält. Jede Probe wurde an 35 genetischen Marken untersucht. Die so gewonnenen genetischen Fingerabdrücke wurden aufgrund ihrer Ähnlichkeit in genetische Gruppen aufgeteilt. Diese Analysen haben drei genetische Gruppen ergeben, die den Kolonien Pilatus, Brienzer Rothorn und Justital entsprechen. Jedes Tier kann nun mit einer bestimmten Wahrscheinlichkeit zu einer der drei Gruppen zugeordnet werden.

Anhand der genetischen Untersuchungen sind die beiden Kolonien Pilatus und Brienzer Rothorn nicht mehr isoliert, aber auch nicht stark miteinander verbunden. Einzelne Tiere sind bereits vom Pilatus zum Brienzer Rothorn und umgekehrt gewandert. Eine Vermischung der Kolonien würde die genetische Vielfalt in den Kolonien erhöhen und könnte sich positiv auf die Wachstumsrate und die Abwehr gegen Krankheiten auswirken.

Weitere Fragestellungen wie, gibt es Steinbockvorkommen ausserhalb der definierten Koloniegrenzen, aus welcher Kolonie stammen allenfalls die Tiere, welche Wechsel werden benützt sowie setzen Geissen auch ausserhalb der definierten Koloniegrenzen, sind Gegenstand von weiteren Forschungen.

Wildschaden

Das Ziel, die Wildschäden im Wald auf einem tragbaren Mass zu stabilisieren, ohne dass weitere Massnahmen zur Verhütung von Schäden nötig wären, ist erreicht. Die Wildschadensituation in den unteren und mittleren Lagen ist unproblematisch und in den höheren Lagen tolerierbar.

Wild im Schnee

Schneesport ist Natursport. Und der Schneesport ausserhalb den Pisten boomt: Immer mehr Freerider/innen, Skitourenfahrer/innen und Scheeschuhläufer/innen geniessen ihre Freizeit und Freiheit in der verschneiten Bergwelt. Gleitschirmflieger/innen schweben über die Hänge. Das bringt die Wildtiere in Bedrängnis. Diese leben im Winter von

ihren Reserven, müssen haushälterisch mit ihnen umgehen. Das vorhandene Nahrungsangebot reicht nicht zum Überleben. Auf der Flucht durch den tiefen Schnee benötigt das Schalenwild (Gämse, Steinbock, Reh und Hirsch) ein Vielfaches an Energie. Schnee- und Birkhühner graben sich im Schnee ein, um zu ruhen. Bei Störungen verlassen sie fluchtartig ihre Biwakhöhlen. Sie verbleiben ungeschützt in der Kälte und müssen neue Verstecke graben. Ein stark erhöhter Energieverbrauch ist die Folge. Wiederholte Flucht führt zur Schwächung der Wildtiere, zur Störung des Paarungsverhaltens und zum Tod durch Erschöpfung. Bereits ein kleiner Verzicht der Wintersportler wie Ruhe wahren, den Wald und Waldrand schonen, apere Stellen meiden und Schutzgebiete beachten, bringt einen grossen Nutzen für die Wildtiere.

Totalrevision Jagdgesetz

Am 17. Januar 2007 hat der Landrat die Totalrevision des Jagdgesetzes verabschiedet. Mit der Totalrevision werden insbesondere folgende Neuerungen eingeführt:

- Die nachhaltige Nutzung der jagdbaren, wildlebenden Säugetiere und Vögel wird neu als Zielsetzung aufgenommen;
- Die Abschaffung der Waffenkontrolle;
- Die Verpflichtung zum Nachweis, dass die bei der Jagdausübung verwendeten Waffen eingeschossen sind;
- Der Verzicht auf neue Gegenrechtsvereinbarungen mit anderen Kantonen;
- Der Grundsatz der Anerkennung sämtlicher Jagdpatente der anderen Kantone;
- Die Einführung des Gästepatentes;
- Die gesetzliche Regelung der Wildruhegebiete;
- Klare gesetzliche Regelung des Irrtumsabschusses und des Ordnungsbussen-Verfahrens.

Für die Statistikangaben wird auf die Tabellen 5-10 und 5-11 verwiesen.

5.2.10 Fischerei

Scheidgraben

Im revitalisierten Scheidgraben in Ennetbürgen wurde ein Initialbesatz mit dem vom Aussterben bedrohten Bachneunauge vorgenommen. Zudem konnte durch Kontrollen der Fischereiaufsicht beobachtet werden, dass der Scheidgraben als Laichgewässer von den Seeforellen angenommen wurde, da etliche Laichplätze festgestellt werden konnten.

Laichertrag

Der Laichertrag von Balchen (Grossfelchen) hat nicht den üblichen Erwartungen entsprochen. Die Laichzeit war verspätet und zudem um eine Woche verkürzt (Klimawandel?). Dagegen haben die Bruterfolge von Seeforellen und Hecht ausgezeichnete Resultate erbracht.

Für die Statistikangaben wird auf die Tabellen 5-12 und 5-13 verwiesen.

5.2.11 Passwesen

2007 wurden 3727 Identitätskarten (IDK), 1660 Pässe 03 und 205 biometrische Pässe beantragt. Total wurden somit 5592 ordentliche Ausweisdokumente beantragt und verarbeitet, was einer Abnahme von 47% beziehungsweise 5051 Ausweisdokumenten gegenüber dem Vorjahr entspricht. Diese markante Abnahme ist vor allem dadurch zu

begründen, dass sehr viele Personen bereits einen Pass 03 besitzen, welcher gegenüber dem Pass 85 länger gültig ist (10 Jahre anstatt 5 Jahre). Ebenfalls haben im Jahr 2006 viele Personen vor dem 26. Oktober 2006 einen Pass beantragt, um die Ausstellung eines biometrischen Passes für die Einreise in die USA zu umgehen. Der biometrische Pass ist nur notwendig, sofern kein Pass 03 vor dem 26. Oktober 2006 ausgestellt wurde. Es wurden 144 Provisorische Pässe ausgestellt. Dies entspricht einer Reduktion gegenüber dem Vorjahr von 24 Ausweisen (Tabelle 5-14).

Die Verrechnung der Ausweisdokumente an die Gemeinden erfolgt halbjährlich. Den Gemeinden wurden für das erste Halbjahr 63'326.40 Franken (Vorjahr 107'509 Franken) und für das zweite Halbjahr 51'137.30 Franken (108'746.40 Franken) zu Gunsten des Kantons in Rechnung gestellt.

5.2.12 Hundekontrolle

Ende 2007 waren im Kanton Nidwalden 1480 Hunde registriert, was einer Zunahme von 239 Tieren gegenüber dem Vorjahreswert entspricht (Tabelle 5-15). Diese Zunahme erklärt sich damit, dass die Daten für die Registrierung der Hunde neu direkt von der Mikrochipmeldestelle (ANIS) bezogen werden. Somit konnten viele Hunde, welche bis anhin nicht registriert waren, ausfindig gemacht werden.

5.2.13 Hilfe an Opfern von Straftaten

Die Angaben über die Anzahl Dossiers und die finanziellen Leistungen sind in Tabelle 5-16 ersichtlich.

5.2.14 Vollstreckungsbegehren

Im Berichtsjahr wurden 8 (1) Vollstreckungsbegehren bearbeitet.

5.2.15 Vormundschaftswesen

Die Justiz- und Sicherheitsdirektion hat als zuständige vormundschaftliche Aufsichtsbehörde 1 (4) Bewilligung zu Grundstückverkäufen aus freier Hand erteilt (Art. 404 Abs. 3 ZGB). Es wurde 1 (0) Zustimmung zu einem Erbteilungsvertrag erteilt und 1 (0) Zustimmung zu einem Darlehen in Aussicht gestellt. Zustimmungen zum Erbteilungsvertrag gab es 0 (1).

Gesuche um Verzicht bzw. Aufschub der Veröffentlichung der Errichtung einer Vormundschaft oder um Entzug der elterlichen Sorge waren im Berichtsjahr wiederum keine zu behandeln.

Es wurden 3 (0) Zustimmungen zur Adoption erteilt.

5.2.16 Bewilligung zur öffentlichen Inventarisierung

2007 wurde 0 (2) Gesuche um Bewilligung eines öffentlichen Inventars mit Rechnungsruf gestellt.

5.2.17 Erwerb von Grundstücken durch Personen im Ausland

Die Aufhebung des Bundesgesetzes sowie eine Änderung des Raumplanungsgesetzes mit flankierenden Massnahmen befindet sich auf eidgenössischer Ebene in der politischen Diskussion. Im Bereich der Ferienwohnungen sind bei einer Aufhebung des Bundesgesetzes für Nidwalden keine Veränderungen zu erwarten. Seit dem Jahr 1999 können in Nidwalden wieder Ferienwohnungen durch Personen im Ausland erworben

werden. In den neun Jahren standen insgesamt 180 Kontingente zur Verfügung. Davon beansprucht wurden lediglich 77 Kontingente.

Im Jahr 2007 wurden 21 Verfügungen erlassen (vgl. Tabelle 5-17).

Dem Kanton Nidwalden stehen pro Jahr 20 Kontingentseinheiten für die Bewilligung des Erwerbs von Ferienwohnungen zur Verfügung. Von den 15 Bewilligungen für Ferienwohnungen wurden 10 Bewilligungen dem Kontingent 2006 und 5 Bewilligungen dem Kontingent 2007 belastet. 15 Kontingentseinheiten aus dem Jahr 2007 stehen weiterhin für das Jahr 2008 zur Verfügung. Die Beanspruchung der Kontingente ist aus Tabelle 5-18 ersichtlich.

5.3 Grundbuchamt

5.3.1 Rechtsgeschäfte

Im Jahr 2007 wurden beim Grundbuchamt total 2216 (2142) Rechtsgeschäfte angemeldet. Über die Art und Anzahl der Rechtsgeschäfte, über Handänderungen und Grundpfandrechte geben die Tabellen 5-19 bis 5-21 Auskunft.

5.3.2 Öffentliche Beurkundungen

Auf dem Amtsnotariat wurden 504 (541) Beurkundungen vorgenommen. Die Ausfertigung von Parzellierungsbegehren, partiellen Teilungsverträgen, Reglementen und Statuten, welche einen grossen Teil der Notariatstätigkeit beansprucht, ist in dieser Statistik nicht enthalten.

5.3.3 Rückblick / Ausblick

Grundbuchamt / Notariat

Das abgelaufene Geschäftsjahr war ein Jahr der Konsolidierung. Die Anzahl der Geschäfte auf dem Grundbuchamt, sowie auf dem Amtsnotariat hat sich auf hohem Stand stabilisiert. Die Belastung durch die Beurkundungstätigkeit fokussierte sich infolge Fehlen eines Stellvertreters auf den Amtsnotar. Im vergangenen Jahr wurden doch über 500 Beurkundungen vorgenommen.

Durch die Teilrevision des Schweiz. Zivilgesetzbuches im Bereich des Immobilien-, Sachen- und Grundbuchrechtes, deren parlamentarische Beratung im Jahre 2008 vorgesehen ist, werden einige Änderungen und Neuerungen auf die Grundbuchbehörden zukommen.

Zwei Mitarbeitende absolvieren auf verschiedenen Stufen entsprechende Weiterbildungskurse. Damit ist sichergestellt, dass das Team der Mitarbeitenden auf dem Grundbuchamt und Notariat mit der nötigen Fachkompetenz ausgestattet ist, um die anfallenden Arbeiten zur Zufriedenheit der ratsuchenden Bürger sach- und fachgerecht auszuführen.

Das EDV System TERRIS für das Grundbuch hat sich auch im abgelaufenen Jahr bewährt. Die Einrichtung einer Schnittstelle für den direkten Datenfluss zwischen dem Grundbuchamt und dem Geometer hat sich leider verzögert. Die Inbetriebnahme sollte aber im neuen Jahr erfolgen können. Die Installation eines Moduls für das Meldewesen wird gegenwärtig geprüft.

Den Äusserungen der Geschäftspartner, sowie der Mitbürgerinnen und Mitbürger, welche die Dienste des Grundbuchamtes und Amtsnotariates beanspruchen, ist zu entnehmen, dass die unkomplizierte und effiziente Behandlung geschätzt wird. Speziell die Beurkundung von sachenrechtlichen Vorgängen in einer Hand (Beurkundung und Grundbucheintrag) wie in einigen grösseren Kantonen auch üblich, erfreut sich grösster Beliebtheit.

5.3.4 Grundbuchbereinigung

Grundbuchbereinigung Oberdorf und Dallenwil

Die noch vorhandenen Pendenzen der Gemeinde Oberdorf konnten abgeschlossen werden. Der Regierungsrat hat am 22. Oktober 2007 die noch ausstehende Parzelle der Gemeinde Oberdorf in Kraft gesetzt.

Die Datenerfassung der 1. und 2. Etappe der Gemeinde Dallenwil wurde im Verlaufe des Jahres beendet. Es zeigten sich bei der Eingabe ins TERRIS Schwierigkeiten mit nicht identischen Gegeneintragungen sowie Belegen. Dies hatte zur Folge, dass die Datenerfassung mehr Zeit in Anspruch nahm als vermutet. Andererseits wurden diverse Ersterfassungen und Protokollentwürfe erstellt und sind somit für die bevorstehenden Verhandlungen schon bereit.

Auch in diesem Jahr wurden dem Grundbuchbereinigungsamt zusätzlich Arbeiten des Grundbuchamtes und Notariates zur Bearbeitung und Erledigung zugeteilt, namentlich das rechtsverbindliche Nachführen der Gläubigerregistereinträge, bei Ferienabwesenheit des Grundbuchverwalters/Notars das Kontrollieren der Vertragsentwürfe sowie das Kontrollieren und Unterzeichnen der Grundbuchauszüge.

Für das Jahr 2008 hat sich das Grundbuchbereinigungsamt für die Gemeinde Dallenwil zum Ziel gesetzt, Verhandlungen der 1. Etappe zu führen und so viele Grundstücke wie möglich abzuschliessen.

5.3.5 Grundbuchbereinigungskommission (Tabelle 5-22)

Der Geschäftsbetrieb der Grundbuchbereinigungskommission ruhte im Verlaufe des Geschäftsjahres 2007 während längerer Zeit. Immerhin konnte in Beckenried nunmehr auch das letzte hängige Verfahren abgeschlossen werden. Ebenfalls bereinigt werden konnten in Emmetten die beiden letzten Verfahren, die nicht aufgrund der öffentlichen Fusswegplanung zu bereinigen sind. Letztlich sorgte die Überarbeitung der Parzelle Nr. 60 der zb Zentralbahn AG in Oberdorf dafür, dass in dieser Gemeinde nochmals 13 Neueingänge zu verzeichnen waren.

Ziel der Kommission für das Geschäftsjahr 2008 ist die Bereinigung aller in Emmetten hängiger Verfahren (ausschliesslich öffentliche Fusswegrechte), die bereits seit Jahren hängig sind. Eine einvernehmliche Lösung zwischen Grundeigentümerinnen und Grundeigentümern einerseits und der Gemeinde Emmetten als einsprechendes Gremium andererseits verwirklichte sich nicht, so dass die Verfahren ohne materiellen Entscheid vom Protokoll hätten abgeschrieben werden können. Mit diesen insgesamt 18 Verfahren dürfte die Kommissionstätigkeit für 2008 erschöpft sein.

5.4 Kantonspolizei

Die Wahrnehmung der Polizei durch die Bevölkerung ist praktisch ausschliesslich durch das subjektive Empfinden des Bürgers, der Bürgerin sowie persönliche Begegnungen – allenfalls Konfrontationen – geprägt. Fällt die Wahrnehmung positiv aus, gibt

dies wenig Anlass zu Diskussionen. Negative Erlebnisse werden umso kontroverser besprochen. Häufig führen diese Diskussionen zu zahlreichen Verbesserungsvorschlägen sowie ultimativen Forderungen an die Kantonspolizei.

Gemäss diesen Prämissen erstaunt es nicht, dass erfolgreich bewältigte Jahre kaum zur Kenntnis genommen werden. Sie entsprechen der allgemeinen Erwartungshaltung.

Aus diesem Grunde wird zu Beginn der Berichterstattung auf die markantesten Kennwerte hingewiesen:

- deutliche Abnahme der Diebstähle
- Rückgang bei den Sachbeschädigungen, insbesondere „Vandalismus“
- keine Verkehrsunfalltote
- tiefste Verkehrsunfallzahl seit 1968

Es sind „good news“ der seltenen Art. Sie kamen zu Stande, weil sich die Angehörigen des Polizeikorps ihrer Aufgaben gewachsen zeigen, sich in ihrer Arbeit auf das konzentrieren, was sie beeinflussen können und aufgrund täglicher und periodischer Lagebeurteilung ihren Dienst optimal organisieren.

Im technisch/technologischen Bereich steht man kurz vor der Inbetriebnahme des Einsatzleitsystems. Damit wird der letzte Schritt der entsprechenden Erneuerung der Einrichtungen abgeschlossen.

5.4.1 Kriminalpolizei (Tabellen 5-23 bis 5-26)

Straftaten allgemein (StGB und Nebengesetzgebung)

Seit 2007 werden die Statistik-Daten schweizweit vom Bundesamt für Statistik (BFS) für alle Kantone nach den gleichen Zählindikatoren erhoben. Die für den Kanton Nidwalden bis und mit dem Jahr 2006 erhobenen Daten, welche kantonal und kantonsspezifisch erfasst wurden, können nicht mehr mit den nun erhobenen statistischen Werten verglichen werden.

Im Kanton Nidwalden wurden im Jahre 2007 1481 Straftaten registriert. Von diesen 1481 Straftaten entfallen 1098 Straftaten auf Widerhandlungen gegen das Schweizerische Strafgesetzbuch (StGB), 173 Straftaten auf Widerhandlungen gegen die bundesrechtliche Nebengesetzgebung (BetmG, ANAG, TG, ARV1, ect.) und 31 Straftaten sind Verstösse gegen die kantonale Gesetzgebung. Von diesen 1481 Straftaten konnten deren 605 abgeklärt und 400 Tatverdächtige ermittelt werden. Die ermittelten Tatverdächtigen setzen sich aus 370 Männern und 30 Frauen zusammen. 270 Tatverdächtige haben das Schweizer Bürgerrecht und 133 Tatverdächtige haben einen Ausländerstatus.

Straftaten StGB

Bei den Widerhandlungen gegen das StGB richteten sich 76 Straftaten gegen den Bereich „Leib und Leben“; darunter fallen 34 Tötlichkeiten und 17 einfache Körperverletzungen. Erfreulicherweise musste im Jahr 2007 kein vorsätzliches Tötungsdelikt verzeichnet werden.

Die Sparte „Vermögensdelikte“ nimmt auch im Jahr 2007 wieder den quantitativen Spitzenrang der Straftaten ein. So wurden insgesamt 718 Straftaten gegen das „Vermögen“ begangen. Zu vorderst stehen hier die Diebstähle mit 359 (Diebstähle allgemein: 215; Einbruchdiebstähle: 144) gefolgt von den Sachbeschädigungen mit 161 Straftaten.

Bei den Freiheitsdelikten, vorab Drohungen und Nötigungen, mussten 40 Straftaten (Hausfriedensbruch bei Einbruch- und Einschleichebistählen nicht mitgerechnet) verzeichnet werden.

Von den 34 „Straftaten gegen den Ehre-, Geheim-, und Privatbereich“, resultieren 27 aus dem Tatbestand „Beschimpfung“.

Gegen Tatbestände unter dem Titel „Sexuelle Integrität“ musste in 17 Fällen rapportiert werden und gegen Tatbestände unter dem Titel „Öffentlicher Frieden“ in 25 Fällen.

Im Bereich „Häusliche Gewalt“ mussten 29 Straftaten verzeichnet werden.

Präventive und repressive Aussendiensttätigkeiten

Nebst der Abklärung dieser Delikte stand die Kantonspolizei Nidwalden im Jahr 2007 bei zahlreichen präventiven und repressiven Aussendienst- und Fahndungstätigkeiten in Zivil und in Uniform im Einsatz. So fanden während sämtlicher Grossanlässe auf Kantonsgebiet intensive Patrouillentätigkeiten statt, zwei Daueraktionen, eine im Sommer in den Seegemeinden und eine im Winter im Hauptort Stans, runden diese Tätigkeiten ebenso ab, wie die gezielten Aktionen gegen Dämmerungseinbrüche. An diesen, den jeweiligen Situationen und Lagen angepassten Aussendiensttätigkeiten, wird die Kantonspolizei Nidwalden auch zukünftig festhalten.

5.4.2 Verkehrs- und Sicherheitspolizei (Tabellen 5-27 bis 5-47)

5.4.2.1 Verkehrsunfallstatistik

Die Zahl der Verkehrsunfälle ist im Jahr 2007 gegenüber dem Vorjahr nochmals um 18% zurückgegangen. Erfreulicherweise mussten keine Todesopfer beklagt werden. Gegenüber dem Vorjahr nahm die Zahl der verletzten Personen um 5% zu (Tabelle 5-27). Die Zahl der Leichtverletzten nahm um 12% ab, die der Schwerverletzten aber um massive 60% zu. Ein besseres Ergebnis betreffend die Anzahl der Verkehrsunfälle wurde letztmals im Jahre 1968 erreicht (184 Unfälle, 5 Tote, 91 Verletzte).

In den Gemeinden Dallenwil und Wolfenschiessen ereigneten sich am wenigsten Unfälle (5), die Gemeinden Stans (58) und Hergiswil (36) stehen nach wie vor an der Spitze. In Stans verringerten sich aber die Unfallzahlen nochmals um 19% und in Hergiswil um 12%. Ein markanter Rückgang von 20 auf 7 Unfälle (- 65%) war in Beckenried zu verzeichnen (Tabelle 5-28).

Bei den Unfallverursachern verringerte sich der Anteil der angetrunkenen Lenker um 13% (20 Lenker). Zweimal war Fahren unter Drogeneinfluss die Ursache. Der Höchstwert der Alkoholkonzentration im Blut betrug 2.59‰ (Tabelle 5-29).

Nach Wochentagen ereigneten sich am Dienstag (36) und nach Monaten im Juni (22) die meisten Unfälle.

20% der Unfälle mussten auf den Autobahnen A2 und A 8 registriert werden (Tabelle 5-30).

Die häufigsten Unfallstellen befanden sich in Stans, A2 zwischen Kilometer 107 und Kilometer 108, Richtung Norden (4) und in Stans, Karliplatz (5). Seit der Eröffnung des Kirchenwaldtunnels und mit gleichzeitiger Inbetriebnahme der Geschwindigkeits-Messanlage im Juni 2006 musste im Bereich Kilometer 103 nur noch ein Unfall registriert werden (Tabelle 5-31).

5.4.3 Kontrolltätigkeiten

Die Einsätze für verkehrs- und sicherheitspolizeiliche Kontrollen wurden in kleinen Teams innerhalb der Frontgruppen ausgeführt (Tabelle 5-32).

Schwerpunktkontrollen

Im Zusammenhang mit der Leistungsvereinbarung mit dem Bund zur Intensivierung der Kontrollen wurde der Schwerverkehr auf der A2 täglich kontrolliert. Die Übertretungsquote lag bei 22,5% der kontrollierten Lastwagen (Tabelle 5-33).

Lastwagenstau

Die Verkehrspolizei musste an 48 Tagen (+ 40%) auf der A2 zwischen Stans Süd und Buochs den Warteraum für Lastwagen einrichten. 4 Mal mussten die Chauffeure auf der A2 übernachten und konnten erst am Folgetag die Fahrt Richtung Süden fortsetzen. Mehrmals stauten sich die Lastwagen bis zur Einfahrt Stans Nord zurück (ca. 300 LKW).

Geschwindigkeitskontrollen

Die Geschwindigkeitskontrollen wurden zur Erhöhung der Verkehrssicherheit weiter intensiviert. Gegenüber dem Vorjahr wurden nochmals rund 8% mehr Kontrollen durchgeführt. 243 Kontrollen erfolgten allein mit der Geschwindigkeitsmessanlage im Kirchenwaldtunnel. 20% der Kontrollen fanden auf Innerortsstrecken, 8% ausserorts und 7% auf der Autobahn (inklusive KWT) statt.

Im Jahre 2007 wurden mit 2'819'118 rund fünfmal mehr Fahrzeuge kontrolliert als im Vorjahr. Der Anteil der Geschwindigkeitsüberschreitungen lag mit 1,8% um einiges tiefer als 2006 (Tabelle 5-34).

5.4.3.1 Verkehrsinstruktion

Verkehrsunterricht

Die Verkehrsinstruktoren besuchten wiederum alle Klassen und erteilten (vom Kindergarten bis zur 5. Klasse) in mehreren Lektionen Unterricht.

Die Drittklässler konnten im Verkehrsgarten, auf dem Areal des Flugplatzes, praktische Fahrübungen mit dem Velo unter Aufsicht der Polizei absolvieren.

Höhepunkt und Abschluss der Verkehrsausbildung war erneut die kantonale Radfahrprüfung der Fünftklässler. Von total 450 Absolventen der Veloprüfung haben 12 Kinder (Vorjahr 0) die Prüfung nicht bestanden. Erfreulicherweise absolvierten 49 (Vorjahr 40) Schülerinnen und Schüler die Veloprüfung ohne einen Fehler (Tabelle 5-35).

Schülerpatrouilleure

In den Gemeinden Buochs, Ennetbürgen und Ennetmoos bildeten die Verkehrsinstruktoren 35 neue Schülerpatrouilleure aus (Tabelle 5-36).

Nacherziehung

An 7 Mittwochnachmittagen wurden 78 Schüler, welche eine Verkehrsübertretung begangen hatten, zur Nacherziehung aufgeboten. Ihnen wurde das verkehrsgerechte Fahren instruiert und die Gefahren bei falschem Verhalten aufgezeigt (Tabelle 5-37).

Verkehrsaktionen

In die verschiedenen Verkehrssicherheitskampagnen wie „0.5 Promille = 1 Glas ist o.k.“, die Velohelmkampagne „Velohelm tragen oder beten“, „Schulanfang, Achtung Kinder“ und die Gurtenkampagne „Ein Band fürs Leben“ waren alle Einsatzgruppen der Verkehrspolizei eingebunden.

Prävention

Im September führte die Kantonspolizei zusammen mit „Road Cross“ eine weitere Raserpräventions-Kampagne an der Kantonalen Mittelschule in Stans durch. Die 5. und 6. Kollegiklassen nahmen daran teil. Der authentische Bericht eines Raseropfers

gab den Jugendlichen zum Nachdenken Anlass. In Zukunft wird diese Kampagne abwechselungsweise in der Berufsschule und der Kantonalen Mittelschule weitergeführt.

5.4.3.2 Strassen- und Signalisationstechnik; Hilfeleistung an Dritte

Die Verkehrspolizei nahm zu 208 Verkehrs- und Signalisationsprojekten Stellung. Die Arbeiten für Begutachtungen, Stellungnahmen und Begehungen vor Ort waren sehr aufwendig. Den Gemeinden mussten zudem 26 schriftliche Begutachtungen zur Beurteilung von Strassenreklamen abgeliefert werden (Tabelle 5-38).

Auch dieses Jahr wurde mit dem Bau der Nordröhre des KWT, der neuen Verkehrssteuerung im Seelisbergtunnel und mit dem NFA die Verkehrspolizei oft für Stellungnahmen, Begutachtungen, Signalisationen, Markierungen, Verkehrssperrungen und Umleitungen beigezogen (Tabelle 5-38).

Über die Hilfeleistungen an Dritte und weitere Kontrolltätigkeiten informieren die Tabellen 5-39 bis 5-44.

5.4.3.3 Seepolizei

Einsätze der Seepolizei und die Anzahl der Kontrollen haben im Vergleich zum Vorjahr leicht abgenommen (Tabelle 5-45).

Taucheinsätze fanden im Berichtsjahr keine statt. (Tabelle 5-46).

Die Anzahl der lokalen und von der Meteo Zürich gemeldeten Sturmwarnungen nahm gegenüber dem Vorjahr um rund 40% zu (Tabelle 5-47).

5.5 Amt für Militär

5.5.1 Allgemeines

5.5.1.1 Weiterentwicklung der Armee

Nachdem das Parlament die im Zusammenhang mit dem Entwicklungsschritt 2008/11 erforderliche Änderung der Verordnung über die Organisation der Armee (AO 513.1) genehmigt hat, ist es jetzt an der Zeit, die Armee zu konsolidieren und die in den letzten Jahren aufgetretenen Schwachstellen zu korrigieren. Dabei geht es um eine bessere Betreuung des zivilen und militärischen Personals, die Behebung der teilweise gravierenden Mängel im Bereich der Logistik und um die Beseitigung der Unklarheiten bezüglich der Doktrin der Armee, weil sie inhaltlich noch nicht in allen Teilen richtig verstanden wird. Der neue Chef der Armee, Korpskommandant Roland Nef, hat die Mängel erkannt, will die notwendigen Anpassungen entschlossen angehen und auch günstige Rahmenbedingungen für die politischen Debatten schaffen.

5.5.1.2 SWISSINT

Im Berichtsjahr leisteten rund 280 Angehörige der Armee (AdA) verschiedene Friedensförderungseinsätze im Ausland. Das grösste Kontingent (rund 200 AdA) befindet sich nach wie vor im Kosovo (KFOR), 26 AdA sind zu Gunsten der EUFOR in Bosnien, rund 23 UN-Militärbeobachter in Afrika und Asien in fünf verschiedenen Missionen tätig. Ungefähr 10 AdA sind als Einzelpersonen zu Gunsten der NNSC und als Demining-Spezialisten im Einsatz.

Was die Entwicklung im Kosovo politisch bringt, ist schwer abzuschätzen. Eines allerdings ist gewiss: Im Kosovo braucht es noch lange Zeit eine internationale Friedens-

truppe. Ohne KFOR herrschten Anarchie und Gewalt, auch zehn Jahre nach dem Krieg. Ende 2008 läuft das Mandat für die SWISSCOY aus. Wenn man die unsichere Lage, aber auch das Rendement der SWISSCOY in Betracht zieht, muss das Mandat durch das eidg. Parlament in der kommenden Frühlings- und Sommersession wieder verlängert werden.

5.5.2 Kreiskommando

5.5.2.1 Orientierungstage / Rekrutierung (Tabelle 5-48 / 5-49)

Orientierungstage

An den obligatorischen Orientierungstagen wurden 246 angehende Stellungspflichtige über die rechtlichen Grundlagen sowie die Aufgaben und Einsätze in der Armee, im Zivilschutz und im Zivildienst informiert. Zudem erhielten sie Informationen über die verschiedenen Dienstleistungsmodelle und die Rekrutierung.

Rekrutierung

Die Rekrutierung bietet unseren Stellungspflichtigen und jungen Staatsbürgern einen guten Einstieg in die Armee und den Zivilschutz. Gemäss Auswertung der Feedbackblätter sind 96% der Stellungspflichtigen zufrieden bis sehr zufrieden, ihre Erwartungen konnten erfüllt werden.

Im Berichtsjahr lag die Dienstauglichkeit im Rekrutierungszentrum 3a, Nottwil (Kantone Uri, Schwyz, Obwalden, Nidwalden, Luzern, Zug) bei 79,77% (2006: 75%). Der gesamtschweizerische Durchschnitt der Tauglichkeit liegt im Vergleich mit den sechs Zentralschweizer Kantonen mehr als 10% tiefer.

Gemäss Stationierungskonzept der Schweizer Armee wurde das Rekrutierungszentrum Nottwil am 30. November wie vorgesehen geschlossen. Die Stellungspflichtigen aus dem Kanton Nidwalden werden in Zukunft im Rekrutierungszentrum Windisch ausgehoben.

5.5.2.2 WK-Pflicht

Die Armeeeingehörenden des Geb Inf Bat 29 leisteten ihren Wiederholungskurs vom 15. Januar bis 2. Februar 2007 in Chur. Das Gros des Bataillons wurde vor und während des WEF in Davos für die Sicherheit und den Objektschutz eingesetzt.

5.5.2.3 Dienstverschiebungswesen (Tabelle 5-50)

Im Jahr 2007 wurden beim Kreiskommando total 371 Gesuche eingereicht und behandelt. Davon wurden 190 bewilligt, 62 abgelehnt und 119 an den Führungsstab der Armee, Personelles, zum Entscheid weitergeleitet.

5.5.2.4 Entlassung aus der Militärdienstpflicht

Zur Entlassung aus der Militärdienstpflicht sind total 162 Offiziere, Unteroffiziere und Soldaten der Jahrgänge 1973 bis 1977 (welche ihre Dienstage geleistet haben oder vom Jahrgang her aus der Militärdienstpflicht entlassen wurden) angetreten und in würdiger Form verabschiedet worden.

5.5.2.5 Schiesswesen ausser Dienst (Tabelle 5-51)

Die obligatorische Schiesspflicht (Obligatorisch Schiessen) gilt bis zur Entlassung aus der Militärdienstpflicht, längstens jedoch bis zum Ende des Jahres, in dem die schiesspflichtigen Angehörigen der Armee das 34. Altersjahr vollenden.

Die Anzahl Schützen und Schützinnen, die am eidgenössischen Feldschiessen teilnahmen, war im Berichtsjahr leicht rückläufig.

Gemäss Verordnung über das ausserdienstliche Schiesswesen vom 5. März 1966 sind an die Schiessstätigkeit der 15 Schiesssektionen Beiträge von 4758 Franken (5228 Franken) und an die Schiessübungen für Jugendliche 300 Franken ausgerichtet worden.

5.5.2.6 Militärstrafwesen

Infolge Schiessversäumnis 2007 mussten insgesamt 113 Angehörige der Armee (AdA) zur Stellungnahme angeschrieben werden. Von diesen 113 Angeschriebenen hatten jedoch 14 die Schiesspflicht erfüllt, wurden aber dem Kreiskommando vom entsprechenden Schützenverein nicht gemeldet; 12 AdA wurden dispensiert (ärztlich, Ausland etc.). 83 AdA mussten mit einer Disziplinarbusse belegt werden; dagegen gingen 2 Beschwerden ein.

5.5.3 Wehrpflichtersatz

5.5.3.1 Bezugsverfahren

Im Ersatzjahr 2007 wurden total 1039 Ersatzpflichtige veranlagt; davon waren 666 Dienstuntaugliche und 373 Dienstverschieber. Von den 1039 eröffneten Veranlagungen mussten 225 Mahnungen ausgestellt werden. Insgesamt wurden 48 Betreibungen eingeleitet.

5.5.3.2 Geschäftsgang (Tabelle 5-52)

Bedingt durch die massive Zunahme der Dienstverschieber haben sich die Einnahmen im Ersatzjahr 2006 wieder leicht erhöht. Die schlechte Zahlungsmoral der AdA liess die Verzugszinsen massiv ansteigen. Ebenfalls massiv erhöht haben sich die Rückzahlungszinsen. Die Verzögerungen kamen zustande, weil bei den AdA die Post- oder Bankverbindung angefragt werden mussten und wir nicht immer termingerecht Antwort erhielten.

5.5.4 Zeughaus- und Waffenplatz

5.5.4.1 Logistik (Tabelle 5-53)

Am 1. Januar 2007 trat der neue Leistungsvertrag zwischen dem VBS und der Justiz- und Sicherheitsdirektion für das Betreiben einer Retablierungsstelle und die Bewirtschaftung des Vorortlagers in Kraft. Die detaillierten Leistungsbeschreibungen sind Bestandteil des Leistungsvertrages. Die effektive Kundenfrequenz (Kundenkontakte von AdA für Beratung, Anprobe, Abgabe, Rücknahme, Verkauf, Tausch, usw. von persönlichem Armeematerial) betrug 4709 Stunden (Prognose 1500), der effektiv geleistete Stundenaufwand für das Vorortlager (Übergabe/Rücknahme Korpsmaterial, Bestandesführung, Instandhaltung, usw.) betrug 3521 Stunden.

Im Dezember hat der Chef VBS entschieden, das weitere Vorgehen betreffend Aufbewahrung der persönlichen Ordonanz-Waffen mittels einer interdepartementalen Arbeitsgruppe umfassend zu analysieren. Dabei geht es um die Klärung der militärischen, rechtlichen, staatspolitischen und soziologischen Aspekte.

5.5.4.2 Infrastruktur (Tabelle 5-54)

Das Projekt Erweiterung/Sanierung der Kaserne konnte termingerecht abgeschlossen werden. Die Inbetriebnahme/Einweihung der sanierten Kaserne und des neuen Kurs-

gebäudes erfolgte am 30. August, unter Anwesenheit von zahlreichen Vertretern der Bauherrschaft, des Nutzers und verschiedenen Gästen des VBS. Das Bauvolumen betrug 24 Mio. Franken.

Dieser Ausbau bildet noch nicht den Abschluss: Geplant ist eine weitere Bauetappe mit einem neuen Kommandogebäude und zwei multifunktionalen Hallen mit einem Kostendach von 19 Mio. Franken. Zur Zeit wird durch einen Generalunternehmer das Detailprojekt für die Immobilienbotschaft 2009 ausgearbeitet.

Der Schiess- und Ausbildungsplatz Gnappried wurde wiederum recht intensiv benutzt. Gegenüber dem Vorjahr blieben die Belegungstage und Anzahl verschossene Munition annähernd konstant.

5.5.4.3 Kombinierte Schutzanlage Obwalden/Nidwalden / AC Labor

Die kombinierte Schutzanlage war während 8 Tagen durch den Kantonalen Führungsstab Obwalden und Nidwalden belegt. Der Gesamtaufwand für Unterhalt und Betrieb belief sich auf 12'745 Franken. Das VBS und der Kanton Obwalden beteiligen sich an den Unterhaltskosten mit je einem Drittel.

Der Aufwand für das AC-Labor betrug 2498 Franken. Daran beteiligt sich der Kanton Obwalden zur Hälfte.

5.6 Amt für Bevölkerungsschutz

5.6.1 Notorganisation

5.6.1.1 Sicherheitsfunknetz POLYCOM

Das Sicherheitsfunknetz POLYCOM ist seit Juni 2006 in Betrieb und läuft nach den heutigen Kenntnissen sehr stabil und ohne nennenswerte Probleme. Mit der Einbindung des Teilnetzes Uri (in Betrieb seit Dezember 2007) können nun die Einsatzdienste grenzüberschreitend kommunizieren. Die Schlussabrechnung erfolgt im Jahre 2008.

5.6.1.2 Alarmierung der Bevölkerung

Am 7. Februar 2007 wurden die 8 neuen Wasseralarmsirenen für den Abflussbereich des Bannalpsees erstmals anlässlich des Sirenentests geprüft. Der Kanton hat mit dem EWN einen Vertrag abgeschlossen, welcher die Zuständigkeit und Kostenverteilung für den Betrieb und Unterhalt der Wasseralarmanlage regelt.

5.6.1.3 Umsetzung Risikokataster

Mit der Genehmigung eines Vorprojektes für die Umsetzung des Risikokatasters Nidwalden und Erstellung der entsprechenden Notfallplanungen am 10. Juli 2007 hat der Regierungsrat eine Arbeitsgruppe eingesetzt. Diese Arbeitsgruppe setzt sich aus Mitgliedern des Kantonalen Führungsstabes und der NSV zusammen. Als begleitendes Ingenieurbüro konnte die Firma ECOSAFE Gunzenhauser AG beauftragt werden.

5.6.1.4 Notfallplanungen

Nach Abschluss der Pilotnotfallplanung „Engelberger Aa“ am 6. März 2007 wurde bis Ende 2007 eine Musternotfallplanung zum Szenario „Träschlibach“ Beckenried erstellt. Diese dient nun als Grundlage für die weitere Erstellung der Notfallpläne.

Die Umsetzung der weiteren Notfallplanungen soll gemäss Bericht zum Vorprojekt (Stand: 5. Juni 2007) in den Jahren 2007 bis 2012 schrittweise erfolgen. Die Bruttokosten für die nächsten fünf Jahre werden gemäss Bericht auf rund 920'000 Franken geschätzt. Die Kosten der einzelnen Projekte werden jährlich budgetiert und je nach Szenario von verschiedenen Stellen (Bund, Kanton, Gemeinden, NSV) finanziert.

Bei einzelnen Verbauungsprojekten (z.B. Bäche) können mit der Erstellung der Notfallplanung höhere Subventionsbeiträge geltend gemacht werden.

5.6.1.5 CARE-Organisation

Der Regierungsrat hat mit Beschluss vom 21. August 2007 das CARE-Reglement für den CARE-Einsatz im Kanton Nidwalden mit Wirkung ab 1. Januar 2007 in Kraft gesetzt. Mit diesem Reglement sind die Zuständigkeiten bei einem Grossereignis im Bereich CARE klar festgelegt.

5.6.1.6 Ausbildung / Übungen

Neben den ordentlichen Rapporten der kantonalen und kommunalen Notorganisation wurden im Juni und September zwei Einsatz-Übungen „PRIMO“ mit der kantonalen mobilen Sanitätshilfsstelle durchgeführt.

Mit einer POLYCOM-Funkübung im Raum Emmetten-Choltal konnte der Einsatz der mobilen Basisstation ernstfallmässig getestet werden.

Mit einem Übungsleitungsteam des Kantonalen Führungsstabes unter der Leitung des Stabschefs wurden im September 2007 die Gemeindeführungsstäbe von Beckenried, Dallenwil, Emmetten, Oberdorf und Wolfenschiessen beübt und für einen möglichen Ernstfalleinsatz vorbereitet. Dabei ging es vor allem um die Führung auf Stufe Gemeinde bei der Bewältigung folgender Szenarien: Lawinen, Eisregen/Schneefall und Stromausfall. Die Erkenntnisse aus den Übungen dienen zur Erstellung der Notfallplanung auf Stufe Kanton und Gemeinde. Die entsprechenden Not- und Einsatzpläne für die beübten Szenarien werden nun überarbeitet oder neu erstellt. Im Jahre 2008 sind weitere Übungen geplant.

5.6.1.7 Ernstfalleinsätze

Für die Bewältigung der Unwetter vom 6. bis 10. August 2007 wurde am 8. August 2007 der Stab UNO des Kantonalen Führungsstabes aufgebildet. Die Warnungen der Meteo Schweiz an die Kantonalen Führungsstäbe wurden bezüglich Starkniederschläge bestätigt. Nachdem am 8. August 2007 um 19.12 Uhr die erste Warnmarke in der Engelberger Aa erreicht wurde, mussten die Sofortmassnahmen gemäss Notfallplanung „Engelberger Aa“ getroffen werden. Nach 4 Lagerberichten konnte der Stab UNO, die Dammwachen an der Engelberger Aa und die Zentrale Wasserbauer am 9. August 2007 wieder entlassen werden. Das Ereignis wird in einem separaten Bericht analysiert.

5.6.2 Zivilschutz

5.6.2.1 Zivilschutz-Ausbildung (Tabelle 5-55)

Auf den 1. Januar 2008 wurde die Struktur der Zivilschutzorganisation im Rahmen der Optimierungsmaßnahmen 08 (Wegfall von Funktionen wie Sanitäter, Zentralisten sowie Engpässe bei der Rekrutierung) leicht angepasst. Die Sollbestände wurden entsprechend korrigiert. Kader, Spezialisten und Instruktoren wurden gemäss Ausbildungstableau 2007 in verschiedenen Anlässen aus- und weitergebildet. Die Situation im Zivilschutzausbildungszentrum Wil/Oberdorf (schlechter, baulicher Zustand) erschwert zur Zeit eine effiziente Ausbildung.

5.6.2.2 Zivilschutzorganisation (ZSO) Nidwalden (Tabelle 5-56)

Die ZSO Nidwalden leistete zwei Einsätze im Auftrag des Regierungsrates zu Gunsten von Grossanlässen. Gesetzliche Grundlage bildete die Verordnung des Bundesrates über Einsätze des Zivilschutzes zu Gunsten der Gemeinschaft (VEZG).

Innerschweizerisches Schwing- und Äplerfest (ISAF)

Die Zivilschutzkompanien Stanserhorn und Buochserhorn waren vom 18. Juni bis 6. Juli im Einsatz. Hauptaufgabe war der Auf- und Abbau der Infrastruktur sowie die Unterstützung der Kantonspolizei im Verkehrsdienst.

Eidgenössisches Ländlermusikfest (ELMF)

Die Zivilschutzkompanie Lopper unterstützte das OK ELMF vom 3. September bis 12. September in den Bereichen Infrastruktur und Logistik.

Zu den Einsätzen zu Gunsten der Gemeinschaft wurden durch das Amt für Bevölkerungsschutz zwei detaillierte Schlussberichte zuhanden des Regierungsrates ausgearbeitet.

Weitere Einsätze

Mit einem ad hoc Detachement wurden im Oktober 2007 in einem einwöchigen Einsatz Unwetterschäden in Hergiswil und Ennetmoos behoben.

Die Stabskompanie setzte die Inventarisierung der Kulturgüter in der Pfarrkirche Stans fort und unterstützte das Altersheim Oeltrotte in Ennetbürgen in verschiedenen Bereichen.

5.6.2.3 Neubau Zentrum für den Bevölkerungsschutz

Am 19. September 2007 hat der Landrat einem Objektkredit für die Planung eines Zentrums für den Bevölkerungsschutz und Erweiterung Camp SWISSINT zugestimmt. Der geplante Neubau soll die aktuelle Raumnot beseitigen und eine weitere Verbesserung von Ausbildung und Einsatzbereitschaft der Bevölkerungsschutzorgane ermöglichen. Im Ernstfall sollen die Räumlichkeiten als Führungszentrum für den kantonalen Führungsstab dienen. Vorgesehen sind schliesslich Drittbelegungen durch Partnerorganisationen des Bevölkerungsschutzes und eine ständige Mitbenutzung durch die SWISSINT.

Im September 2008 soll dem Landrat der entsprechende Objektkredit beantragt werden. Gemäss Zeitplan ist die Inbetriebnahme des neuen Zentrums für den Bevölkerungsschutz ab 2010 vorgesehen.

5.6.2.4 Baulicher Zivilschutz

Für An-, Um- und Aufbauten wurden ca. 20 schriftliche und ca. 40 telefonische Auskünfte erteilt. Diese Bauprojekte sind seit dem 1. Januar 2004 generell von der Schutzraumbaupflicht befreit. Es musste vermehrt darauf hingewiesen werden, dass im Rahmen eines An- oder Umbaus die Schutztauglichkeit eines A-Schutzraumes nicht aufgehoben werden kann. Es gab sehr viele allgemeine Anfragen nach der parlamentarischen Initiative Kohler im Nationalrat zum Thema „Schutzraumbau“ und „Aufhebung von Schutzräumen“, welche negativ beantwortet werden müssen.

Private Schutzraumbauten

3 neue Schutzraumprojekte mit 21 Schutzplätzen im Wohnbereich wurden begutachtet. Es sind ca. 10 Schutzplätze über die Schutzplatzbaupflicht hinaus bewilligt worden (gemäss Baueingaben).

Ersatzbeiträge und Befreiungen

64 Bauvorhaben sind auf Befreiung bzw. Ersatzbeitragsleistung geprüft worden. Bei 55 Objekten (467 Schutzplätze) wurde eine Ersatzbeitragsleistung verfügt. Bei 4 Objekten (15 Schutzplätze) wurde der Einkauf in einen bestehenden Schutzraum bewilligt.

Periodische Schutzraumkontrolle (PSK)

In der Gemeinde Hergiswil wurde die Schutzraumkontrollen abgeschlossen, die Mängelprotokolle den Eigentümern zugestellt mit einer Behebungsfrist bis Ende November. In der Gemeinde Ennetmoos wurde die PSK durchgeführt, die Mängelprotokolle werden im Januar 2008 zugestellt.

Die Eigentümererhebung für die PSK in Dallenwil für 2008 wurde abgeschlossen. Die Kontrolle gibt einen Überblick des Zustandes der privaten und öffentlichen Schutzräume. Die Kontrolle bildet die Grundlage der Schutzplatzsteuerung in den Gemeinden und ist die Entscheidungsgrundlage für die Schutzraumbaupflicht in den Beurteilungsgebieten.

Geschütztes Spital beim Kantonsspital

Die GOPS wurde im Rahmen der Quartalswartungen kontrolliert und gewartet. Der Objektschutz gegen Naturgefahren ist abgeschlossen.

Anlagen in den Gemeinden

Die Anlagen wurden im Rahmen der Quartalswartungen unterhalten und geprüft und sind generell in gutem allgemeinem Zustand. Einige Gemeinden haben Sanierungs- und Ausbauprojekte. In den ZS Kp Standorten, Hergiswil und Oberdorf wurde die 2'500 MHz Installation (POLYCOM und GSM) nachgerüstet.

5.7 Feuerwehrinspektorat

„Überragendes Vertrauen in Schweizer Feuerwehrleute“

Die Feuerwehren wurden bereits zum zweiten Mal mit dem Reader's Digest Pegasus Award ausgezeichnet. Mit 94% wurden die Feuerwehrleute als vertrauenswürdigste Berufsgruppe in der Schweiz geehrt. Man könnte jedoch eher von Berufung und nicht von Beruf sprechen. Beruht doch das Feuerwehrwesen auf dem Milizsystem, das wir auch in Zukunft sicherstellen wollen. Das Vertrauen, dass uns die Bevölkerung entgegenbringt verpflichtet jedoch. Wie wir auf kantonaler Ebene dieser Verpflichtung nachkommen, zeigen folgende Zeilen auf.

5.7.1 Personalbestand

Der Gesamtbestand der Nidwaldner Feuerwehren beträgt 977 AdF, wobei 929 AdF den Gemeindefeuerwehren und 48 AdF der Betriebsfeuerwehr Pilatus angehören. Insgesamt gibt es 134 Offiziere und 178 Unteroffiziere. Seit 1992 wurde der Bestand von 1564 AdF auf 977 AdF reduziert, was 37,5% entspricht (vgl. Tabelle 5-57).

Mutationen

In den Feuerwehren von Beckenried, Emmetten, Ennetbürgen, Ennetmoos und Wolfenschiessen ist ein Wechsel des Kommandanten-Stellvertreters zu verzeichnen, in Wolfenschiessen tritt zusätzlich auch der Kommandant zurück.

Instruktorenkorps

Major Graf Karl, Hauptmann Schneeberger Kurt, Oberleutnant Achermann Franz, Hauptmann Birrer Franz und Hauptmann Jenni Erwin traten Ende Jahr als Instruktor zurück, Hauptmann Scheuber Adrian tritt Anfang Jahr ein.

5.7.2 Ausbildung

Unter der Leitung des Ausbildungschefs Major Alfred Waser hat das Instruktorienkorps ein enormes Ausbildungsprogramm umgesetzt. Den insgesamt 625 Kursteilnehmern wurde in total 6'324 Ausbildungsstunden Fachwissen vermittelt oder aufgefrischt. Damit die hohen Ausbildungsziele erfolgreich umgesetzt werden konnten, leisteten die 21 Feuerwehrinstruktoren gemeinsam 2'133 Stunden Instruktiondienst. Weiter nahmen sie an diversen Sitzungen und Rapporten teil.

Der Rekruteneinführungskurs, welcher am 3. März 2007 in Stans stattfand, wurde von 78 neuen Rekruten besucht (5 Frauen und 73 Männer).

Die überkantonale Zusammenarbeit mit dem Feuwehrinspektorat Obwalden verläuft sehr positiv. Durch die gemeinsam angebotenen Ausbildungseinheiten, können vorhandene Ressourcen optimal genutzt und Kurse interessant und lehrreich gestaltet werden. Die gemeinsame Ausbildung wird in Zukunft vermehrt umgesetzt.

5.7.3 Anschaffungen

Neben Beiträgen an die üblichen Anschaffungen der Feuerwehren hat die Nidwaldner Sachversicherung 300m Beaver Wassersperren angeschafft. Diese sind bei der Stützpunktfeuerwehr Stans stationiert und stehen im Ereignisfall allen Feuerwehren zur Verfügung.

5.7.4 Inspektionen

In Beckenried, Emmetten, Hergiswil, Stansstad und bei der BF Pilatus wurde eine Alarminspektion durchgeführt, in Buochs, Ennetbürgen, Oberdorf und Wolfenschiessen eine unangemeldete, in Dallenwil, Ennetmoos und Stans eine angemeldete Übungsinspektion.

5.7.5 Einsätze und Einsatzarten

Gesamthaft haben die Nidwaldner Feuerwehren 282 Einsätze geleistet, wobei in Stans mit 47% am meisten geleistet wurden, gefolgt von Hergiswil (14%) und Stansstad (13%). Am wenigsten mussten die Feuerwehren von Dallenwil (1%), Emmetten, Ennetmoos, Wolfenschiessen und Pilatus (je 2%) ausrücken.

Nach Einsatzarten sortiert liegen die Elementarereignisse mit 32% an erster Stelle, an zweiter Stelle Fehlalarme (26%). Einsätze auf Bahnanlagen und Strahlenwehr (beide 0%) und Chemiewehr (1%) belegen die letzten Ränge der Statistik (Tabelle 5-58).

Aufgrund kompakter Bauweise, rascher Alarmierung sowie möglichst guter Erreichbarkeit können Brände vielfach bereits bei deren Entstehung bekämpft werden. Andererseits nehmen in unserer Gegend die Elementarereignisse zu.

Mit dem Bau der Wasserversorgung Schwand in Oberdorf, konnten auch an mehreren landwirtschaftlichen Betrieben sowie an zwei privaten Wohnhäusern eine Löschwasserversorgung realisiert werden.

5.7.6 Einsatzplanung / Notfallplanung

Um sich im Ernstfall den nötigen Vorsprung für eine erfolgreiche Schadenbekämpfung zu schaffen, sind zweckmässige und aktuelle Einsatzpläne unerlässlich. Die negativen Auswirkungen unvollständiger oder nicht vorhandener Einsatzpläne haben vergangene Ernstfälle klar aufgezeigt.

Notfallplanungen sind tragende Pfeiler des integralen Risikomanagements und damit Bestandteile einer wirkungsvollen Gefahrenprävention und effizienten Führung im Einsatz. Das zeitliche Engagement der zuständigen Einsatzkräfte zur Erstellung dieser Dossier wirkt sich im Ereignisfall nur positiv aus.

5.7.7 Konzept Feuerwehr Nidwalden

Die Ausgestaltung des zukünftigen Feuerwehrwesens läuft auf Hochtouren. Nach einer allgemeinen Standortbestimmung wurde auch eine schriftliche Umfrage bei den Feuerwehrkommandos durchgeführt. Nach einer allgemeinen Sichtung der eingegangenen Stellungnahmen wurden an einem Workshop Lösungsansätze mit Feuerwehrkommandanten, Stellvertretern, Instruktoren und Vorstandsmitgliedern des Feuerwehrverbandes Nidwalden Engelberg diskutiert. Betreffend konkreter Umsetzungsmöglichkeiten laufen zurzeit Gespräche mit den direkt betroffenen Feuerwehrkommandos.

6 BILDUNGSDIREKTION

6.1 Direktionssekretariat

6.1.1 Bildungskommission

Die Bildungskommission traf sich zu drei ordentlichen Sitzungen und behandelte die folgenden Haupttraktanden:

- Bildungsbericht 2006;
- Amtsauftrag und Arbeitszeit für die Lehrpersonen;
- Projekt „Stark durch Erziehung“;
- Abschlussprüfungen an der Orientierungsschule.

Überdies organisierte das Amt für Volksschulen und Sport einen Besuch an der Primarschule Stansstad, wobei der Fremdsprachenunterricht im Zentrum stand. Die Kommissionsmitglieder besuchten verschiedene Lektionen und trafen sich anschliessend mit Lehrerschaft und Schulbehörden zu einem Gespräch.

6.1.2 Beitritt zur revidierten Interkantonalen Berufsfachschulvereinbarung

Im Februar verabschiedete der Regierungsrat die revidierte Interkantonale Berufsfachschulvereinbarung zuhanden des Landrats, welcher die Vorlage im Mai genehmigte. Anlass für den Revisionsbedarf gab vor allem das neue Berufsbildungsgesetz, welches ein neues Finanzierungssystem für die Bundesbeiträge vorsieht. Dieses bringt den Wechsel von einer aufwandorientierten zu einer leistungsorientierten Subventionierung. Künftig werden die Kantone eine feste Pauschale pro Lehrvertrag erhalten und dieses Geld an die Bildungsanbieter weiterleiten müssen. Bei den dualen Ausbildungen auf der Sekundarstufe II werden Beiträge künftig an den Lehrortskanton und nicht mehr an den Schulortskanton ausgerichtet. Diese Neuerung bedingte eine Anpassung der bestehenden Berufsschulvereinbarung, in welcher entsprechende Grundsätze für die Höhe der Beiträge festgelegt wurden. Eine weitere wesentliche Neuerung besteht im Einbezug der Bereiche Landwirtschaft, Gesundheit, Soziales und Kunst.

Die revidierte Vereinbarung ist auf Schuljahr 2007/08 in Kraft getreten.

6.1.3 Revision der Lehrpersonalverordnung

Das Direktionssekretariat wurde Ende Sommer beauftragt, Revisionsarbeiten an der Lehrpersonalverordnung vorzunehmen: Auf der einen Seite sollten seit längerem pendente Revisionsinhalte zusammen mit der Festlegung des Berufsauftrags der Lehrpersonen in die Verordnung aufgenommen werden, um auf Schuljahr 2008/09 in Kraft treten zu können. Andererseits wurde auf Wunsch der Schulpräsidentenkonferenz eine Arbeitsgruppe eingesetzt, welche sich mit der Altersentlastung der Lehrpersonen – insbesondere der einheitlichen Regelung von Frühpensionierungen – befassen sollte. Diese Revisionsanliegen können frühestens auf Schuljahr 2009/10 umgesetzt werden.

6.1.4 Öffentlichkeitsarbeit

In den vier Ausgaben des Nidwaldner Schulblatts wurde jeweils eines der folgenden Schwerpunktthemen erörtert: Gesundheitsförderung, Weiterbildung, Werte und Normen sowie Hausaufgaben.

Seit Oktober 2007 veröffentlicht die Bildungsdirektion vierzehntäglich im Nidwaldner Wochenblatt abwechselungsweise einen Beitrag zu einem Bildungsthema oder einem Objekt aus der Sammlung des Nidwaldner Museums. Das Objekt ist jeweils im Winkelriedhaus mit zusätzlichen Informationen wie Fotos oder Tondokumenten zu besichtigen.

Im Juni konnte die Bildungsdirektion in Zusammenarbeit mit Obwalden den Publizisten und Philosophen Ludwig Hasler für ein vielbeachtetes Referat in Hergiswil engagieren. Titel: „Wem gehört das Kind? Ungenierte Anmerkungen zur Rivalität zwischen Elternhaus und Schule“.

6.2 Amt für Volksschulen und Sport

6.2.1 Personelles

Innerhalb des Amtes für Volksschulen gibt es verschiedene Personalmutationen zu verzeichnen. Die Leitung des Schulpsychologischen Dienstes hat ab Februar Tanja Grimaudo übernommen. Beat Niederberger arbeitet neu in einem 25% Pensum als wissenschaftlicher Mitarbeiter für den Bereich Sonderpädagogik und Begabtenförderung. Ab 1. März hat Eva Zihlmann in einem Teilpensum die Stelle der Externen Schulevaluatorin übernommen und ist gleichzeitig für verschiedene Projektarbeiten innerhalb des Amtes zuständig.

6.2.2 Schulorganisation

Alle Schulgemeinden bieten ab dem Schuljahr 2007/08 den zweijährigen Kindergarten an; dies ein Jahr vor der gesetzlich festgelegten Übergangsfrist. Das Angebot stösst auf entsprechend grosse Nachfrage. Bereits 78% aller vierjährigen Kinder besuchen freiwillig den 1. Kindergarten.

Einige Schulgemeinden haben erweiterte schulergänzende Betreuungen in ihr Angebot aufgenommen. So organisieren bereits sechs Gemeinden Hausaufgabenhilfen, in vier Gemeinden gibt es Mittagstische.

Der Amtsauftrag für die Lehrpersonen ist neu formuliert und wird im Rahmen der neuen Lehrpersonalverordnung ab August 2008 umgesetzt.

Mit Beginn des Schuljahrs 2007/08 haben erstmals Schülerinnen und Schüler der 5. Primarschule Unterricht in zwei Fremdsprachen. Entsprechende Organisationen mussten stundenplantechnisch vorgenommen werden.

Im Mai 2007 hat die Bildungsdirektion eine Arbeitsgruppe eingesetzt mit dem Auftrag, ein Konzept für die schulische Sozialarbeit in den Gemeinden zu erarbeiten. Der Bericht wird auf Sommer 2008 erwartet.

Auf Schuljahr 2007/08 trat ein Time-out-Konzept in Kraft, welches von der Schulpräsidentenkonferenz Ende Mai verabschiedet wurde. Das Konzept sieht vor, dass Schülerinnen und Schülern der Orientierungsschule, welche aus disziplinarischen Gründen zeitlich befristet die Schule verlassen müssen, die Möglichkeit gegeben wird, in einem ausgewählten Betrieb einen Arbeitseinsatz zu leisten. Die Lehrpersonen sowie die Ansprechpersonen der vorgesehenen Betriebe wurden im Juni über das Konzept informiert.

6.2.3 HarmoS

Die interkantonale Vereinbarung über die Harmonisierung der obligatorischen Schule, bekannt als HarmoS-Konkordat, wurde von der EDK am 14. Juni 2007 einstimmig genehmigt. Daraufhin wurde das Beitrittsverfahren für die Kantone eröffnet. Im Konkordat werden einheitliche Schulstrukturen geregelt, einheitliche Ziele für den Unterricht festgelegt sowie Instrumente für die Qualitätssicherung und -entwicklung auf nationaler Ebene entwickelt.

6.2.4 Schulentwicklung

Das Projekt „Englisch an der Primarschule“ (2002- 2009) ist in der Endphase. Bereits 34 Lehrpersonen durften das Zertifikat für die Unterrichtsberechtigung für Englisch an der Primarschule im Empfang nehmen. 30 Lehrpersonen sind noch in Ausbildung.

Zusätzlich wurde das Nachqualifikationskonzept für die Lehrpersonen, welche Französisch unterrichten, ausgearbeitet. Der Landrat hat für die Weiterbildung einen Kredit von 450'000 Franken gesprochen. Für die Weiterbildung haben sich bereits 20 Lehrpersonen angemeldet.

Die Pädagogische Fachkommission hat an vier Sitzungen die Geschäfte des Amtes für Volksschulen beraten. Bearbeitet wurden Lehrmittelfragen, Begabtenförderung, Fachberatung, das Nachqualifikationskonzept für Französisch sowie Umsetzungsarbeiten des Projekts HarmoS.

Die Koordinationsgruppe für die Orientierungsschulen hat ihre Geschäfte an fünf Sitzungen bearbeitet. Zentrale Themen bildeten die Abschlussprüfung für das 9. Schuljahr, Beurteilung der Lernenden, Stellwerk, Dispensationen vom Fremdsprachenunterricht sowie Nahtstelle Sek I – Sek II.

Erstmals wurde unter Leitung des Amtes für Volksschulen und in Zusammenarbeit mit Lehrpersonen der Orientierungsschulen in der 9. Klasse eine Abschlussprüfung durchgeführt. Die Ergebnisse dieser Prüfung sind in einem separaten Bericht festgehalten. Die Ergebnisse wurden den Lehrpersonen, den Schulbehörden, der Bildungskommission und der Kommission Bildung, Kultur und Volkswirtschaft präsentiert. Die Organisation sowie die Durchführung der Prüfung war tadellos, die Lehrpersonen haben in einem hohen Masse kooperiert. Die Abschlussprüfung wird 2008 wiederum durchgeführt.

6.2.5 Qualitätssicherung und -entwicklung

Alle Schulen entwickeln ihre Schulprogramme auf der Basis eines Leitbildes. Sechs Schulen haben ihr Schulprogramm mit einem Zeithorizont von fünf Jahren entwickelt. Die andern sind noch an der Entwicklungsarbeit.

Die Schulaufsicht hat im Nachgang zu den durchgeführten externen Schulevaluationen mit drei Schulgemeinden die weiteren Massnahmen besprochen. Die in den Evaluationsberichten erkenntlich gemachten Entwicklungshinweise werden von den Schulleitungen in den meisten Fällen berücksichtigt und in die Massnahmenpläne eingebaut. Schwerpunkte in den Evaluationen bildeten neben dem Schulprofil die Bereiche Individualisierender Unterricht und Integratives Lernen. In beiden Bereichen ist weitere Entwicklungsarbeit zu leisten.

6.2.6 Sonderpädagogik

Mit der NFA und dem damit verbundenen Rückzug der Invalidenversicherung aus der Finanzierung der Schulung von Kindern mit spezifischen Bedürfnissen mussten per Ende 2007 einige organisatorische Massnahmen in Bezug auf den Finanzfluss zwischen Gemeinden und Kanton im Bereich der Sonderschulung getätigt werden. Die Auswirkungen der NFA werden erst in der Rechnung 2008 richtig ersichtlich.

Die Schweizerische Erziehungsdirektorenkonferenz (EDK) hat im Oktober 2007 als Folgemaassnahme zur NFA die Interkantonale Vereinbarung über die Zusammenarbeit im sonderpädagogischen Bereich verabschiedet und das Beitrittsverfahren für die Kantone eröffnet. Die Vorlage wird im Kanton Nidwalden 2008 beraten.

6.2.7 Zusammenarbeit mit den Schulbehörden

Die Schulpräsidentenkonferenz hat viermal getagt und folgende Geschäfte behandelt:

- Umsetzung NFA;
- Amtsauftrag und Arbeitszeit der Lehrpersonen;
- Frühpensionierung der Lehrpersonen;
- Entlohnung der Schulleitungen;
- Weiterbildungskonzept Französisch für die Lehrpersonen;
- Abschlussprüfung im 9. Schuljahr ;
- Ferienpass;
- Ausbildung der Lehrpersonen für die Orientierungsschulen.

Die Schulrätetagung vom 28. März 2007 war dem Thema Klassenmanagement auf der Primarstufe gewidmet.

6.2.8 Abteilung Externe Schulevaluation

Seit dem Schuljahr 2005/06 werden alle Nidwaldner Volksschulen systematisch durch die Abteilung Externe Schulevaluation gemäss dem Konzept „Schulaufsicht und Externe Evaluation im Kanton Nidwalden“ beurteilt.

Die interkantonale Zusammenarbeit mit Obwalden wurde auch im Berichtsjahr wieder konsequent gepflegt. Mit der Interkantonalen Arbeitsgemeinschaft Externe Evaluation von Schulen besteht zusätzlich eine regelmässige Zusammenarbeit. Im Rahmen dieser Plattform für den fachlichen Austausch und Kompetenzaufbau haben die Evaluatoren zwei Tagungen und drei Fachkonferenzen besucht.

Im Schuljahr 2006/07 wurden sechs externe Schulevaluationen – davon drei in Nidwalden – mit den folgenden Evaluationsschwerpunkten durchgeführt :

- Schule Ennetbürgen: Schulprofil, Unterricht & Integratives Lernen, Schulleitung;
- Schule Oberdorf: Schulprofil, Unterricht & Individualisierung;
- Schule Emmetten: Schulprofil, Unterricht & Integratives Lernen.

Im Rahmen dieser Schulevaluationen wurden in Zusammenarbeit mit Obwalden gesamthaft sechs Evaluationsberichte erarbeitet . In dieser Arbeit wurden mittels Fragebogen die Meinungen von 1511 Schülerinnen und Schülern, 375 Lehrpersonen und 685 Erziehungsberechtigten erhoben. Überdies wurden in Gruppeninterviews 496 Schülerinnen und Schülern bzw. Lehrpersonen befragt, zwölf halbstandardisierte Interviews mit Schulleitungen und Schulbehörden geführt, 62 Unterrichtsbeobachtungen sowie eine Grosszahl Dokumentenanalysen (inkl. Bearbeitung von sechs Schulportfolios) gemacht.

Zu Handen der Bildungsdirektion wurde ein zusammenfassender Jahresbericht mit den Ergebnissen der Externen Schulevaluation erstellt.

6.2.9 Abteilung Lehrerinnen- und Lehrerweiterbildung

In Zusammenarbeit mit den Fachstellen von Uri und Obwalden hat die Fachstelle für Lehrerinnen- und Lehrerweiterbildung das Weiterbildungsprogramm 2007/08 für Lehrpersonen von Nidwalden, Obwalden und Uri (NORI) herausgegeben. Von den insgesamt 260 Weiterbildungskursen hat Nidwalden 48 Kurse angeboten. Der Anteil Kursangebote durch die drei PHZ-Weiterbildungsstandorte Luzern, Schwyz und Zug wurde markant erhöht und betrug 86 Kurse, was knapp einem Drittel entspricht. Die restlichen 126 Kurse wurden von Obwalden und Uri angeboten. Zusätzlich waren 16 Sonderpädagogikkurse sowie sechs Nachdiplomkurse der Pädagogischen Hochschule Zentralschweiz integrierter Bestandteil des Weiterbildungsprogramms.

Das Programm erschien neu in einer kleineren und kompakten „Pocket-Form“. Das ausführliche Programm ist auf der Homepage der Bildungsdirektion zu finden und das Anmeldeverfahren erfolgt ausschliesslich über Internet.

Die Kursteilnahme der Nidwaldner Lehrpersonen bewegte sich in einem ähnlich guten Rahmen wie im Vorjahr: Es gab mehr als 1000 Kursanmeldungen. Dies entspricht im Endeffekt rund 5000 besuchten Kurshalbtagen.

Am 12. Juni 2007 fand eine grosse Weiterbildungsveranstaltung für alle Lehrpersonen der Volksschule Nidwaldens in Hergiswil statt. Zentrales Thema war die Auseinandersetzung mit dem Lehrplan Ethik und Religion.

Der Konkordatsrat der Bildungsdirektorenkonferenz Zentralschweiz (BKZ) setzte am 2. September 2005 die Verordnung über Weiterbildung und Zusatzausbildung an der Pädagogischen Hochschule Zentralschweiz (PHZ) in Kraft. Der Zeitplan für die Überführung der kantonalen Weiterbildungsangebote in die PHZ sieht vor, dass für das Schuljahr 2010/11 zum ersten Mal ein gemeinsames, zentralschweizerisches Lehrerinnen- und Lehrerweiterbildungsangebot durch die PHZ bereit zu stellen ist. Für Nidwalden als PHZ-Nichtstandortkanton gilt es vor allem die Fragen der künftigen Mitsprache und Finanzierung zu regeln.

6.2.10 Zentrum für Sonderpädagogik (ZSP)

6.2.10.1 Heilpädagogische Schule (HPS) - Leitbild und gemeinsame Weiterbildung

Das Leitbild der HPS wurde zusammen mit dem Therapeutischen Dienst überarbeitet. Ergebnis ist das Leitbild für die Gesamtinstitution ZSP.

Bei der Einführungsveranstaltung zu ICF (Internationale Klassifikation der Funktionsfähigkeit, Behinderung und Gesundheit) haben sich alle Mitarbeiterinnen und Mitarbeiter des ZSP mit den Inhalten, welche im Zusammenhang mit der NFA als Basis für die Schulischen Standortgespräche gelten sollen, intensiv auseinandergesetzt. Gezielte gemeinsame Weiterbildungsveranstaltungen stärken die Identifikation aller Fachschaften mit dem Zentrum.

Für die Weiterentwicklung des Zentrums für Sonderpädagogik gilt nach wie vor der Grundsatz, sich qualitativ auf die kommunalen, kantonalen und schweizerischen Entwicklungen auszurichten und die Synergien aus der Erweiterung gewinnbringend zu nutzen.

6.2.10.2 Schulentwicklung

Im Rahmen der Qualitätsentwicklung Nidwalden wurde die Evaluation von Konzepten, Projekten und Instrumenten als fester Bestandteil im Jahresprogramm aufgenommen. Laufend werden die Jahresziele definiert und das Schulprogramm erstellt.

Im pädagogischen Bereich wurde das Konzept „berufliche Eingliederung“ evaluiert und entsprechend angepasst. Die Umsetzung des Sexualpädagogischen Konzeptes wurde mit Rücksicht auf Alter und Geschlecht der Schülerinnen und Schüler in entsprechenden Projekten realisiert und angemessen weitergeführt. Elternabende fanden zu den Themen „Gesundheit“ und „Umsetzung des Sexualpädagogischen Konzeptes“ statt.

6.2.10.3 Integrative Sonderschulung in den Regelklassen (IS)

Das Forum Integrative Sonderschulung hat das Ziel, die Heilpädagogischen Zentren der Zentralschweiz zu vernetzen und eine Plattform für fachlichen Austausch und Unterstützung der „Schulischen Heilpädagogen Integration“ zu bieten. Die Heilpädagoginnen, welche in Nidwalden die Integrationsprojekte begleiten, haben im März 2007 am ersten Forum zum Thema „Pioniere der Integration von Schülern mit geistiger Behinderung“ in Hagendorn teilgenommen.

Gemäss kantonalem Konzept werden in fünf Gemeinden sieben geistig behinderte Kinder integriert beschult. Drei Schüler besuchen die 3. Klasse, wovon einer infolge Mehrfachbehinderung nur teilintegriert ist. Ein Schüler besucht die 2. Klasse und die drei anderen den Kindergarten.

6.2.10.4 Veranstaltungen

Ehemalige Schülerinnen und Schüler wurden zu einem Ehemaligentag eingeladen.

In Zusammenarbeit mit Insieme, der Tagesstätte der Behindertenbetriebe Nidwalden und der Kulturkommission Stansstad, durften Schülerinnen und Schüler der HPS die Ausstellung „Zwischenwelten“ mitgestalten.

6.2.10.5 Therapeutische Dienste (THED)

Schwerpunkt bildete der Prozess in der Anpassung des Leitbildes an die neue Organisationsstruktur. Das Bewusstsein, als Teil der Gesamteinstitution ZSP einen Auftrag zu erfüllen, ist verstärkt spürbar.

Die Ergebnisse aus der Analyse zu den Abklärungs- und Aufnahmeabläufen im Bereich Psychomotorik führten zu kurzfristig umsetzbaren Massnahmen, welche die Wartelisten für die Abklärung erheblich reduzierten.

6.2.10.6 Heilpädagogische Kommission (HPK)

Die Heilpädagogische Kommission traf sich zu zwei Sitzungen und hat sich mit folgenden Geschäften befasst:

- Schulprogramm;
- Jahresziele;
- Entwicklung Schülerzahlen;
- Interkantonale Vereinbarung der Zusammenarbeit im Bereich Sonderpädagogik;
- Unterrichtsbesuche.

6.2.11 Schulpsychologischer Dienst (SPD)

Im Schuljahr 2006/2007 wurden beim SPD 63% der Fälle von der Schule oder von Schulischen Diensten, 19% von den Eltern, 11% von Ärzten, 3% von Ämtern oder Behörden und 4% von anderen angemeldet. 1% waren Selbstanmeldungen. Die häufigsten Anmeldegründe betrafen allgemeine Lern-/ Leistungsschwierigkeiten (17%), Schullaufbahnberatungen (15%), allgemeine Verhaltens- und Erziehungsschwierigkeiten in der Schule (11%) und persönliche Probleme (9%), welche im Vergleich zum Vorjahr alle zugenommen haben. Zugenommen haben des Weiteren Anmeldungen der 1. und 5. Primarschule. Im Mehrjahresvergleich resultierten aus den schulpsychologischen Abklärungen des Schuljahres 2006/2007 öfters Massnahmen. Zu den am häu-

figsten empfohlenen Massnahmen gehören die Unterstützung durch die Schulische Heilpädagogin oder den Schulischen Heilpädagogen und der Wechsel des Schultyps. Zudem fand häufiger eine Systemberatung statt.

Aufgrund der zunehmend komplexeren Schulrealität wurde im Schuljahr 2006/2007 im SPD der Fokus auf die Weiterentwicklung der systemischen Schulpsychologie gesetzt. Zwecks Prävention – sowie um eine möglichst grosse Niederschwelligkeit zu erreichen – wurden fast flächendeckend (in zehn von elf Schulgemeinden) Schulhaussprechstunden installiert. Diese dienen der Beratung von Lehrpersonen, Schulischen Heilpädagoginnen bzw. Heilpädagogen, Schulleitungen und weiteren schulischen Fachpersonen. Erste Evaluationen der Sprechstunden finden zwischen Frühjahr und Sommer 2008 statt.

6.2.12 Abteilung Sport

6.2.12.1 Allgemeines

Im Rahmen der EURO 2008 wurden vom Bundesamt für Sport und vom Schweizerischen Fussballverband verschiedene Projekte initiiert, mit dem Ziel, über die Fussball Europameisterschaft eine nachhaltige Wirkung in der Förderung von Bewegung und Sport zu erreichen. Der Kanton Nidwalden hat sich im Jahr 2007 bei folgenden Aktionen beteiligt: „Schule bewegt“, „J+S für 5-10-Jährige“ und „EURO Schools 2008“.

6.2.12.2 Jugend + Sport

Vom Bund wurden insgesamt 344'064 Franken direkt an die Nidwaldner Sportorganisationen und J+S-Coachs ausbezahlt. Die 314 J+S-Angebote der Nidwaldner Sportorganisationen wurden von 2689* Knaben und 1698* Mädchen, also 4387* Jugendlichen besucht. Geleitet wurden die Kurse von 977* ehrenamtlich tätigen J+S-Leiterinnen und -Leitern.

*Bei diesen Zahlen ist zu berücksichtigen, dass Doppel- und Mehrfachzählungen möglich sind.

6.2.12.3 Kinderförderprogramm

Das Kinderförderprogramm OKTOPUS hat sich seit der Einführung im Jahr 2005 kontinuierlich ausgebreitet. Im Berichtsjahr haben neun Kurse stattgefunden: Hergiswil (3), Stans (2), Buochs (1), Ennetbürgen (1), Stansstad (1), und Wolfenschiessen (1).

6.2.12.4 Schulturnen und freiwilliger Schulsport

Zur Förderung des Schulsports sind durch die Abteilung Sport als wichtigste Massnahmen die folgenden sicher zu stellen:

- Kursangebote mit Sportthemen in der Lehrerweiterbildung;
- Kantonale Schulsportanlässe;
- Polysportlager in Tenero;
- Obligatorische Sportprüfung im 8. Schuljahr;
- Teilnahme Nidwaldens an schweizerischen Schulsportanlässen.

6.2.12.5 Sportfonds

Im Berichtsjahr wurden dem Sportfonds insgesamt 494'692 Franken zugewiesen:

20 % der von SWISSLOS zugewiesenen Mittel (Anteil aus Lotterie und Zahlenlotto)	Fr. 475'395.00
Anteil Reingewinn der Sport-Toto-Gesellschaft	Fr. 10'902.80
Zinsertrag	Fr. 8'395.00
Total	Fr. 494'692.80
	=====

6.3 Amt für Berufsbildung und Mittelschule

Mit Beginn des Schuljahres 2007/08 wurde im Rahmen der neuen Mittelschulgesetzgebung bzw. der Stukturbereinigung der Sekundarstufe II das Amt für Berufsbildung und Mittelschule mit Pius Felder als Amtsleiter installiert. Im Hinblick auf die Anpassung an die neuen Strukturen sind die Reorganisationsarbeiten an der Mittelschule in Gang und sollen bis Ende Schuljahr abgeschlossen werden.

6.3.1 Berufsbildung

Im April 2005 lancierte der Verein Berufsbildung Zentralschweiz mit breiter Unterstützung aus Wirtschaft, Politik und Verwaltung die freiwillige Vereinbarung „fairplay – die richtige Lehrlingsauswahl zur richtigen Zeit“. Im Herbst 2006 wurde der 2. Selektionsprozess unter „fairplay“ durchgeführt. Die Rückmeldungen, die insbesondere beim Amt für Berufsbildung und Mittelschule eingingen, zeugten von wachsender Unzufriedenheit vieler Betriebe, aber auch der Eltern und Jugendlichen: „fairplay“ funktionierte nicht wunschgemäss. Der Verein Berufsbildung Zentralschweiz als Träger von „fairplay“ hat deshalb beschlossen, die Kampagne abubrechen.

Am 8. Februar 2007 fand in Schwyz die 2. Zentralschweizer Lehrstellenkonferenz statt. Die Konferenz verschaffte einem breiten Publikum Transparenz über die aktuelle Lehrstellensituation. Diese hat im Kanton Nidwalden trotz der hohen Schulabgängerzahlen eine leichte Entspannung erfahren und präsentiert sich insgesamt erfreulich. Total wurden auf Lehrbeginn 2007 in 98 verschiedenen Berufen 407 neue Lehrverträge abgeschlossen, und es bestehen insgesamt 1176 aktive Lehrverhältnisse in 113 verschiedenen Berufen – Spitzenwerte, die bisher noch nie erreicht wurden.

Die Umsetzung des neuen Berufsbildungsgesetzes wurde weiter vorangetrieben. Neben der laufenden Einführung von neuen und reformierten Berufen wurde die Arbeit an der kantonalen Einführungsgesetzgebung zum eidgenössischen Berufsbildungsgesetz abgeschlossen und eine Vernehmlassung durchgeführt. Diese ergab eine breite Zustimmung, so dass das Gesetz durch den Regierungsrat zuhanden des Landrates verabschiedet werden konnte.

6.3.1.1 Berufsbildungskommission

Die Berufsbildungskommission traf sich zu drei ordentlichen Sitzungen. Haupttraktanden waren:

- das Einführungsgesetz zur Bundesgesetzgebung über die Berufsbildung;
- das Case Management Berufsbildung;
- die prüfungsfreie Aufnahme in Berufs-, Fach- und Wirtschaftsmittelschule;
- die Revision der Mittelschulverordnung.

6.3.1.2 Berufsfachschule

Die Zahl der Lernenden in der beruflichen Grundbildung ist im Schuljahr 2006/07 mit 835 auf einen neuen Höchststand gestiegen.

Neben vielen anderen Tätigkeiten im vergangenen Schuljahr wurde ein Schwerpunkt auf die Konsolidierung der eingeleiteten Veränderungen in verschiedenen Berufen gelegt. Ein weiterer Schwerpunkt wurde bei der Aus- und Weiterbildung der Lehrpersonen gesetzt.

Der Schullehrplan für die kaufmännische Berufsmaturität wurde von der Eidgenössischen Berufsmaturitätskommission einer Validierung unterzogen und als gut befunden. Hinweise zur Verbesserung wurden zur Kenntnis genommen und umgesetzt.

Bei den Brückenangeboten sind die Gesuchszahlen stabil geblieben. Die Qualität der Gesuche hat merklich zugenommen. Im Bereich des kombinierten Brückenangebotes KBA musste eine zusätzliche Klasse eröffnet werden.

Die Umsetzung der neuen Bildungsverordnungen in den Autoberufen (Automobil-Mechatroniker/-in, Automobil-Fachleute) und in der Elektrobranche (Elektroinstallateur/-in) wurde in Angriff genommen.

Nach Genehmigung des neuen Konzeptes für die Stütz- und Fördermassnahmen an der Berufsfachschule durch den Regierungsrat wurde auf Beginn des neuen Schuljahres die Umsetzung in Angriff genommen. Die Ergebnisse werden laufend evaluiert.

Das Wiederholaudit der Zertifizierungsgesellschaft SGS vom November 2007 wurde mit erfreulichem Ergebnis durchgeführt. Der Auditor attestierte der Berufsfachschule eine hohe Kompetenz in der Umsetzung der Normvorgaben.

Die angebotenen Weiterbildungskurse waren wiederum sehr gefragt. Einen Erfolg stellte der Start der Kaufmännischen Handelsschule dar. Zwanzig motivierte Kursteilnehmende konnten am 3. Juli 2007 das begehrte Diplom in Empfang nehmen.

6.3.1.3 Lehraufsicht

Mit „Speranza 2000“ ist ein nationales Projekt zur Förderung von Ausbildungsplätzen im Bereich der zweijährigen beruflichen Grundbildungen unterwegs. „Speranza 2000“ verpflichtet Networkerinnen und Networker, welche mögliches Potential an neuen Ausbildungsplätzen aufspüren. Dies geschieht in enger Zusammenarbeit mit der Lehraufsicht. Im Kanton Nidwalden war Erich Engel als Networker tätig.

Artikel 8 des Berufsbildungsgesetzes verlangt, dass Anbieter von Berufsbildung die Qualitätsentwicklung sicherstellen. Basierend auf Erfahrungen in der Westschweiz (Projekt SQA) und der Zentralschweiz (Projekt QualiZense) wurde die QualiCarte entwickelt. Die QualiCarte ist ein Qualitätssicherungsinstrument für Lehrbetriebe und umfasst 28 Anforderungen, welche «die qualitativ gute Ausbildung» im Lehrbetrieb beschreiben.

Mit Lehrbeginn 2007 wurde in den Kantonen der Zentralschweiz die Fachkundige individuelle Begleitung (FiB) eingeführt. Sie ist eine neue Hilfestellung für Lernende in der zweijährigen Grundbildung mit eidgenössischem Berufsattest. FiB umfasst sämtliche bildungsrelevanten Aspekte im Umfeld der Lernenden und wird in zwei Bereiche unterteilt: Schulische Begleitung (Berufsfachschule) und Individuelle Begleitung (Lehrbetrieb). Neben den bekannten förderpädagogischen Angeboten der Berufsfachschulen ist FiB eine zusätzliche, unterstützende Massnahme. Die Lernenden werden von mandatierten Fachleuten begleitet.

6.3.2 Mittelschule

6.3.2.1 Mittelschulkommission

Die Mittelschulkommission traf sich zu drei Sitzungen an denen folgende Haupttraktanden behandelt wurden:

- Reduktion der maximalen Schülerinnen- und Schülerzahl in den Fächern Chemie und Bildnerisches Gestalten;
- Konstituierung des Mittelschulrates;
- Revision der Studentafel.

6.3.2.2 Qualitätssicherung

Die Mitglieder der Steuergruppe haben in einer Umfrage die Maturajahrgänge 2004 bis 2006 zu ihren Erfahrungen mit der Schule und mit dem Übergang ins Studium schriftlich und mündlich befragt. Hat das Kollegium die Studierfähigkeit gewährleistet, die mit dem Zertifikat *matura/maturus est* an der Maturitätsfeier bekundet wird? In welchem Masse wurden die der Schule vorgegebenen Zielsetzungen erreicht? Die Ergebnisse der Umfrage werden den vorgesetzten Stellen präsentiert und im Stanser Student veröffentlicht.

Schulleitung, Steuergruppe und Lehrerschaft nehmen die Ergebnisse zum Anlass, in der Qualitätsentwicklung neue Schwerpunkte zu setzen.

In verschiedenen Weiterbildungsveranstaltungen arbeitete die Lehrerschaft an der Sicherung der Unterrichtsqualität. Kollegiale Hospitationen und das Erheben von Schülerrückmeldungen wurden weiterhin als feste Bestandteile der Qualitätssicherung praktiziert.

Die Tätigkeiten von Fachberaterinnen und Fachberatern, Mentorinnen und Mentoren, trugen ebenfalls zur Qualitätssicherung bei.

6.3.2.3 Bericht des Rektors

Mit 30 Klassen – zwei Klassen mehr als im Schuljahr 2006/07 – begann das neue Schuljahr im August. Neun neue Lehrpersonen nahmen ihre Arbeit auf.

Im Schuljahr 2007/08 schliesst der letzte Maturajahrgang ab, der aus dem Schwerpunktangebot Latein, Italienisch, Spanisch oder Physik und Anwendungen der Mathematik wählen konnte. Das erweiterte Ausbildungsangebot in den naturwissenschaftlichen Fächern und die dadurch notwendig gewordenen zusätzlichen Laborplätze führt die Mittelschule an die Grenzen bezüglich des Raumangebots. Chemie-, Biologie- und Physikunterricht brauchen auf die Dauer mehr Laborplätze- und Unterrichtsräume.

Die Sonderwochen wurden ein weiteres Mal erfolgreich durchgeführt. Während der Sonderwoche im Frühling widmete sich die Gesundheitsförderung dem Schwerpunkt Outfit. Ebenfalls in der Sonderwoche Frühling fand die Medienwoche – zum ersten Mal mit den vierten Klassen – statt.

6.3.2.4 Bericht der Verwaltung

Zwischen Ostern und August fanden der Umbau und die Totalsanierung der Aula statt. Merkmale der sanierten Aula sind die neue Gipsdecke mit moderner Beleuchtung, die Akustikwände und der pflegeleichte Bodenbelag. Weiter wurde die Bestuhlung ersetzt. Heute stehen 141 fixe Plätze, davon 111 mit Klappstühlen, zur Verfügung. Die Aula wird für Konferenzen, Vorträge, Filmvorführungen, Konzerte und Proben von Musikensembles genutzt.

Einen weiteren Schwerpunkt im baulichen Bereich bildete der Neubau der in die Jahre gekommenen Sportanlage Winkelriedhostatt. Das beauftragte Architekturbüro erarbeitete zusammen mit der Schule ein sehr durchdachtes Projekt. Die Bauphase dauerte von Februar bis September. Heute steht der Schule ein moderner, polysportiv nutzbarer Sportplatz zur Verfügung:

- 2 Allwetterplätze (Basketball, Handball, Badminton, Tennis usw.)
- 2 Rasenspielfelder
- 1 500m Weichlaufbahn
- 2 Beachvolleyballplätze
- 1 Weitsprunganlage
- 1 Hochsprunganlage
- 1 Diskusanlage

In der Mensa verpflegen sich täglich durchschnittlich 325 (Vorjahr 320) Schülerinnen und Schüler sowie Lehrpersonen. Das Speiseangebot wird laufend den Bedürfnissen der Gäste angepasst. Der Kostendeckungsgrad beträgt 81%.

6.3.2.5 Das Kollegium – eine Schule des Kantons für den Kanton

Mit der Erwachsenenbildung, mit Theateraufführungen und diversen Konzerten unterstützt und ergänzt das Kollegium das Weiterbildungsangebot und das Kulturleben des Kantons. Zudem stellt es seine Infrastruktur mit durchschnittlich rund 280 Fremdvergebungen pro Jahr der Öffentlichkeit zur Verfügung.

Im Schuljahr 2007/08 werden im Rahmen der Erwachsenenbildung 13 Weiterbildungskurse durchgeführt. Insgesamt nehmen 158 Personen an diesen Kursen teil, das sind 63 weniger als letztes Jahr. Mit 12 Kursen überwiegt das Angebot im Fremdsprachenbereich klar. Ein Kurs mit dem Titel „Die Säulen der Moderne“ ergänzt das Angebot.

Der 130. Jahresbericht des Kollegiums und die Hauszeitschrift „Stanser Student“ geben ausführlich Einblick in das vielfältige Geschehen an der Mittelschule Nidwalden.

6.3.3 Berufs- und Studienberatung

Die Orientierungsveranstaltung „Wie weiter nach der Lehre?“ wurde von rund 120 Personen (Lernende, Eltern, Berufsbildnerinnen und Berufsbildner) besucht. Zum Abschluss dieser Sensibilisierungsveranstaltung konnte die Broschüre „Lehrabschluss – und wie weiter?“ abgegeben werden. Dieser Leitfaden für die Laufbahnplanung wurde in Kooperation mit der Berufsberatung Obwalden und der RAV Obwalden und Nidwalden erarbeitet.

Auch die Ausbildungsorientierungen für Jugendliche, deren Eltern, Lehrpersonen und weitere Interessierte erfreuten sich wiederum regen Zulaufs. Besonders die Veranstaltungen zu aktuellen Themen wie „Lehrstellensuche“ und „Die neuen Berufe im Autogewerbe“ waren begehrt.

Seit annähernd sechs Jahren gehört die Studienberatung zum festen Bestandteil der Dienstleistungen der Beratungsstelle Nidwalden. Die Angebote werden regelmässig evaluiert (z. B. durch Nachbefragung der Kundinnen und Kunden). Neben den Kernaufgaben wurde im Rahmen der Neukonzeption und Redaktion des Schweizer Studienführers ein angemessener Beitrag an die Schaffung von nationalen Informationsmitteln geleistet:

309 Schülerinnen und Schüler aus der Orientierungsschule (58%) fingen im Spätsommer 2007 ihre berufliche Grundbildung an, d. h. sie begannen eine Lehre oder eine weiterführende Schule mit Berufsabschluss. Eine Zwischenlösung (Brückenangebote, Au pair, private 10. Schuljahre usw.) wählten 87 Schülerinnen und Schüler (16%). 125 Jugendliche (24%) besuchen eine weiterführende Schule (Kollegi Stans, andere Gymnasien, Fachmittelschulen). 5 Jugendliche werden im nächsten Jahr arbeiten (im Vorjahr 2) mit dem Ziel, im darauf folgenden Jahr eine Lehre anzufangen. Die Zahl der Jugendlichen ohne Lösung bzw. der unentschlossenen Jugendlichen ist von 14 auf 6 zurückgegangen. Auch die Absolventen der Brückenangebote haben mehrheitlich eine Lösung gefunden.

Sehr erfreulich ist, dass die Anzahl der offenen Lehrstellen im Vergleich zu den Vorjahren erneut leicht angestiegen ist, was den wirtschaftlichen Aufschwung widerspiegelt. Im vergangenen Jahr wurden 45 Bildungsbewilligungen ausgestellt, wovon 15 an neue Lehrbetriebe erteilt wurden.

Das zur Sammlung aller berufswahlrelevanten Unterlagen konzipierte Berufswahl-Dossier mit seinen Ablagehilfen und die von der Berufsberatung entwickelten Hilfsblätter zeigten ihre Wirkung. Als besonders hilfreich erwies sich die Strukturhilfe bei den eingegangenen Dossiers für das Aufnahmeverfahren in die kantonalen Brückenangebote. Bewährt haben sich die dokumentierten Sammelblätter auch für die Lehrstellenbewerbungen, welche bei der Selektion für die Lehrbetriebe als Übersicht für gemachte Berufswahlbemühungen dienten.

6.4 Amt für Kultur

Am 1. Juni 2007 trat die Historikerin Nathalie Unternährer, zuvor für das Stapferhaus in Lenzburg tätig, die Leitung des Nidwaldner Museums an. Bis dahin wurde das Museum interimistisch vom Amtsleiter geführt. Der bisherige Denkmalpfleger André Meyer stellte per Ende 2007 nach 12 Jahren Einsatz für den Kanton seine Tätigkeit ein. Mit dem Architekten Gerold Kunz wurde ein kompetenter Nachfolger gefunden, der als bisheriges Mitglied der Denkmalkommission Nidwalden mit den Gegebenheiten in Nidwalden bestens vertraut ist.

Umfangreichere Planungsarbeiten waren zum Kulturlastenausgleich, zur Kantons-geschichte und zu den Rahmenvereinbarungen mit dem Bund im Bereich Archäologie und Denkmalpflege zu leisten. Nidwaldner Museum und Kantonsbibliothek bieten ab 2008 einen Einsatzplatz für einen Zivildienstleistenden.

6-5-16.4.1 Kantonsbibliothek (KB)

Die Zahl der an der KB eingeschriebenen Benutzerinnen und Benutzer konnte 2007 um rund 6,5% gesteigert werden. Auch bei der Ausleihe ist ein Zuwachs zu verzeichnen: Die Ausleihe der eigenen Bestände stieg um 7,6%, die Ausleihe der im interbibliothekarischen Leihverkehr bestellten Werke sogar um 19%.

Zahlreiche Anfragen, insbesondere zur Lokal- und Familiengeschichte, und die Betreuung von Forschern, die im Lesesaal mit Dokumenten aus den Nachlässen arbeiteten, erforderten zeit- und arbeitsintensive Recherchen und Beratungen. Zu erwähnen ist insbesondere die Betreuung von Roger Perret und Roman Kurzmeyer, die im Zusammenhang mit der Ausstellung „Dunkelschwestern – Annemarie von Matt und Sonja Sekula“ (Aargauer Kunsthaus, 27.01.-13.04.2008) aufwändige Recherchen im Nachlass Annemarie und Hans von Matt vornahmen.

Neben der fortlaufenden Katalogisierung der Neuzugänge lag 2007 das Schwergewicht in der Erschliessung der Nidwaldensia-Kleindruckschriften. Während seines einmonatigen Praktikums hat Markus Nöpflin zahlreiche handschriftliche Kauf- und Marchbriefe aus dem Bestand der Bibliothek des Historischen Vereins Nidwalden gesichtet, katalogisiert und in archivfähige Schachteln umgelagert. Diese Arbeit verlangte eine begleitende Unterstützung. Die Kantonsbibliothekarin erstellte ausserdem die Nidwaldner Bibliographie, welche jeweils in der Publikation „Der Geschichtsfreund“ abgedruckt wird.

Im Berichtsjahr haben verschiedene Schulklassen – vor allem aus der Kantonalen Mittelschule – das Angebot einer Führung durch die Kantonsbibliothek benutzt. Anlässlich einer Lesung des Stansers Albert Wettstein würdigte ein grosses Publikum sein jahrzehntelanges Wirken als „Ich meinti“ - Autor in der Neuen Nidwaldner Zeitung.

Ende Juli 2007 trat die langjährige Mitarbeiterin Vreny Mathis-von Holzen in den Ruhestand. Mit Bettina Küffer-Amstutz konnte eine qualifizierte und engagierte Mitarbeiterin verpflichtet werden.

Formatiert: Nummerierung und Aufzählungszeichen

6.5.26.4.2 Nidwaldner Museum

Im Jahr 2007 besuchten 12'992 Personen das Nidwaldner Museum. Neben den Dauerausstellung der Festung Fürigen, des Winkelriedhauses und des Höfli fanden im Salzmagazin und im Kapuzinerkloster verschiedene Wechselausstellungen statt.

Die Ausstellung „Schweizer Bergleben um 1950“ mit Fotografien von Peter Ammon wurde aufgrund des grossen Besucherzustroms bis Mitte Februar verlängert. Die Ausstellung zeigte längst vergessen geglaubte Fotos zum bäuerlichen Leben.

In Kooperation mit den Stanser Musiktage realisierte die in Frankfurt und Amsterdam tätige Multimediakünstlerin Hermelinde Hergenbahn das Projekt „Day in Day out“. Auf dem Dorfplatz tagsüber gefilmte Szenen projizierte sie nachts an die gleiche Stelle. Im Höfli gab eine kleine Ausstellung Einblick in ihr Schaffen.

Im Rahmen des Pro Helvetia Projektes „Echos – Volkskultur für morgen“ entstand das Zentralschweizer Kooperationsprojekt „Glaubens-Kultur“. Es mündete in die Ausstellung „Zeichen zeigen. Glauben in der Innerschweiz“, die von Juni bis November im Salzmagazin gezeigt wurde. Ausgestellt wurden 800 Glaubensobjekte aus der Innerschweiz: von Rosenkränzen über Fatschenkindern bis zu Skapulieren. Film- und Tondokumente gaben Einblick in die Glaubenslandschaft von heute.

Das eidgenössische Ländlermusikfest gab Anlass für die Ausstellung zur Krienser Halszither. Im Gegensatz zu den Tischzithern ist die Krienser Halszither wenig erforscht und nie umfassend dokumentiert worden. Mit einer Ausstellung im Kapuzinerkloster und einer zweibändigen Publikation wurden erstmals in grösserem Umfang Instrumente und Bilder einer breiteren Öffentlichkeit gezeigt.

Das Kindertheater des Nidwaldner Museums feierte das zehnjährige Jubiläum. Das Theater „Kreuz der Kinder“ konnte dank Wetterglück 14 Mal im Garten des Winkelriedhauses vor total 1250 Personen aufgeführt werden. „Das Kreuz der Kinder“ ist eine Parabel über die Verfügbarkeit der Jugend und gleichzeitig ein brisantes Stück aktueller Weltpolitik aus Sicht der Kinder.

Die Sanierungsarbeiten im Depot Kulturgüterschutz schreiten gut voran. Der Raum ist baulich saniert und eingerichtet, bald wird auch das Sammlungsgut fertig eingelagert sein.

Die Sammlung wurde durch Schenkungen und Ankäufe erweitert. Dem Museum wurden unter anderem ein Tonkopf des Redaktors und Bannalpkämpfers Konstantin Vokinger von Bildhauer Albert Schilling, ein Frauenportrait gemalt von Martin Obersteg dem Älteren und verschiedene Skizzen von Paul Stöckli geschenkt. Angekauft wurden u.a. Werke von Annemarie von Matt, Paul Stöckli, Philipp Wyrsh, Verena de Nève und Anne-Maria Bürgi.

Formatiert: Nummerierung und Aufzählungszeichen

6.5.36.4.3 Denkmalpflege

In fünf Sitzungen hat die Kommission für Denkmalpflege die laufenden Subventionsgesuche behandelt. Die anhaltend gute wirtschaftliche Lage wirkt sich weiterhin auf das Bauen aus. Zu einer grossen Zahl an Neubaugesuchen hat die Denkmalpflege ihre Stellungnahmen verfasst mit dem Ziel, eine auf das Ortsbild abgestimmte Bebauung zu fördern. In vielen Begehungen wurde mit Bauherrschaften, Planern und Behörden vor Ort im Gespräch die Fragen der Angemessenheit des baulichen Eingriffs erörtert.

Die ausbezahlten Subventionen im Berichtsjahr belaufen sich auf rund 580'000 Franken. Dieser Betrag wurde ergänzt durch Bundessubventionen im Umfang von 240'000 Franken. Im Zusammenhang mit der NFA werden nun auch die Subventionen des Bundes künftig anders gestaltet. Ziel wird es sein, die beanspruchten Bundesbeiträge für vier Jahre im Voraus festzulegen.

Formatiert: Nummerierung und Aufzählungszeichen

Der Tag des Denkmals stand unter dem Motto „Holz“ und fand am 8. September in Wolfenschiessen statt. Neben der Besichtigung des Dachstuhls der Pfarrkirche St. Maria konnten die beiden historischen Wohnhäuser Obchapelen und Stegmatt besichtigt werden.

6.5.3.46.4.3.1 Abgeschlossene Restaurierungen

Gde. Hergiswil: Restaurierung Kath. Pfarrhelferei
Gde. Oberdorf: Restaurierung Wohnhaus Brückensitz
Gde. Oberdorf: Restaurierung Kapelle Mühlematt
Gde. Stans: Aussenrestaurierung Kloster St. Klara
Gde. Stans: Sanierung Wohnhaus Stöckli
Gde. Stans: Restaurierung Wohnhaus Engelbergerstrasse 7
Gde. Stansstad: Kapellgemeinde Kehrsiten, Aussenrestaurierung Lindenhaus
Gde. Wolfenschiessen: Restaurierung Wohnhaus Obchapelen
Gde. Wolfenschiessen: Restaurierung Wohnhaus Stegmatt

Formatiert: Nummerierung und Aufzählungszeichen

6.5.3.26.4.3.2 Laufend und in Vorbereitung

Gde. Beckenried: Sanierung Haus Isenringen
Gde. Stans: Schmiedgasse 20, Anbau
Gde. Stans: Sanierung Gipfelrundweg Stanserhorn
Gde. Stans: Umbau Kapuzinerkloster
Gde. Stansstad: Bürgenstock Resort (Gestaltungsplan)
Gde. Wolfenschiessen: Sanierung Wohnhaus Hostatt

Formatiert: Nummerierung und Aufzählungszeichen

6.5.3.36.4.3.3 Unterschutzstellungen

keine

Formatiert: Nummerierung und Aufzählungszeichen

6.5.3.46.4.3.4 Schutzentlassungen

keine

Formatiert: Nummerierung und Aufzählungszeichen

6.5.46.4.4 Kulturförderung

An sechs Sitzungen der Kulturkommission wurden 72 Gesuche um Beiträge an kulturelle Projekte oder Veranstaltungen behandelt. Zusätzlich fand eine Sitzung mit der Kulturförderkommission Obwalden statt. In enger Absprache mit der Gemeinde Stans behandelte die Kommission das Gesuch um einen Sonderbeitrag an die finanzielle Sanierung des Vereins Stanser Musiktage. In verschiedenen Treffen erörterten Exponenten der Kommission gemeinsame Fragen mit Vertretern von Nidwaldner Gemeinden. Im Herbst fand auf Einladung der beiden Kantone erstmals eine gemeinsame Koordinationssitzung von Kulturveranstaltern aus Ob- und Nidwalden statt. Der Regierungsrat wählte Martin von Matt als neues Mitglied für den aus Altersgründen ausgeschiedenen Rolf Scheuber.

Formatiert: Nummerierung und Aufzählungszeichen

Mit einem viermonatigen Atelierstipendium für Coal (René Burrell) in New York konnte erstmals ein wichtiger Beitrag zur Förderung eines jungen, erfolgversprechenden Musikers aus der Sparte Rock/Pop geleistet werden.

7 LANDWIRTSCHAFTS- UND UMWELTDIREKTION

7.1 Direktionssekretariat

Ein Schwerpunktgeschäft des Direktionssekretariats im Berichtsjahr war die Koordination und Begleitung des Gesuchs der Holcim Kies und Beton AG zur Erneuerung der Verleihung zum Abbau von Sand, Kies und Steinen vor Stansstad. Neben der Abbaukonzession mussten weitere Gewässerschutz-, Wasserrechts- und Fischereibewilligungen erarbeitet und koordiniert werden. Von drei gegen das Projekt eingegangenen Einsprachen konnten zwei gütlich erledigt werden, womit neben zwei Abschreibungsentscheiden in Zusammenarbeit mit dem Rechtsdienst ein umfassender Einspracheentscheid motiviert werden musste.

Ein weiteres wichtiges Geschäft war die Teilrevision des kantonalen Umweltschutzgesetzes, bei dem das Direktionssekretariat die Projektkoordination innehatte. Zusammen mit dem Amt für Umwelt und dem Rechtsdienst wurde das Gesetz an die neuen Entwicklungen des Bundesrechts angepasst und mit einer Chemikalienverordnung ergänzt.

7.2 Amt für Landwirtschaft

7.2.1 Allgemeines

Im Sommer hat das Bundesparlament die Änderungen im Landwirtschaftsgesetz und den Bundesbeschluss über die finanziellen Mittel für die Landwirtschaft verabschiedet und somit einem weiteren Reformschnitt zugestimmt. Die Agrarpolitik 2011 (AP 2011) sieht vor, die zur Preisstützung eingesetzten Mittel zu reduzieren und die Exportsubventionen vollständig abzuschaffen. Zudem werden die Zölle für Getreide und Futtermittel gesenkt. Die Ausführungsbestimmungen zur AP 2011 wurden in zwei Verordnungspakete aufgeteilt. Zu einem ersten Paket, welches Änderungen in 28 Verordnungen betrifft, wurde eine umfangreiche Stellungnahme ausgearbeitet.

Seit 2004 führen die Kantone Schwyz, Nidwalden und Zug gemeinsam den akkreditierten Kontrolldienst (KDSNZ). Er ist für die Kontrollen des ökologischen Leistungsnachweises und der Label zuständig. Nach der Auflösung des milchwirtschaftlichen Inspektions- und Beratungsdienstes (MIBD) ist für die Sicherung der Milchqualität das Labor der Urkantone zuständig. Die Kontrollen selbst wurden aber dem KDSNZ übertragen. Zudem wurde der KDSNZ mit einem Teil der Tierverkehrskontrolle beauftragt. Das Kontrollwesen kann durch diese Konzentration vereinfacht und kostengünstiger gestaltet werden und die Kontrollfrequenz pro Jahr und Betrieb wird wesentlich herabgesetzt.

Die Bewältigung der Unwetterschäden vom August 2005 bildete noch immer eine Schwerpunkttätigkeit des Amtes. Zudem hatte ein überaus heftiges Gewitter am 21. Juni 2006 von Grafenort bis Niederrickenbach neue Schäden an landwirtschaftlichen Kulturen verursacht. Die Behebung dieser Gewitterschäden umfasste mehrere Einzelprojekte. Bereits sind Folgeprojekte zu bearbeiten, die über eine eigentliche

Wiederinstandstellung von Hochwasserschäden hinausgehen, aber durch die Hochwasserereignisse initiiert wurden.

7.2.2 Bäuerliches Bodenrecht (BGBB) (Grafik 7-1)

Im Berichtsjahr 2007 wurden 10 (Vorjahr 7) Gesuche für die Errichtung von Grundpfandrechten ausserhalb der Belastungsgrenze bewilligt.

Im Berichtsjahr wurden 18 (29) Bewilligungen für den Erwerb von landwirtschaftlichen Grundstücken und Gewerben erteilt. Es musste keine Erwerbsbewilligung verweigert werden.

Zu bodenrechtlichen Gesuchen im Zusammenhang mit der Abtrennung von Grundstücksteilen oder Einräumung von Baurechten wurden weitere 5 (7) Entscheide erlassen. Betreffend dem bodenrechtlichen Status eines Grundstückes wurde eine Feststellungsverfügung erlassen.

Zu verschiedenen bodenrechtlichen Fragen wurden im Berichtsjahr 11 (8) schriftliche Stellungnahmen abgegeben.

7.2.3 Landwirtschaftliches Pachtrecht (LPG)

Der Pachtzins für ganze Betriebe ist bewilligungspflichtig. Hierzu wurden 4 (1) Bewilligungsverfügungen erlassen.

7.2.4 Betriebshilfe in der Landwirtschaft (Grafik 7-2)

Im Berichtsjahr sind keine (3) Gesuche für Betriebshilfe eingegangen. Im Vorjahr hatten die Neuausleihungen 250'000 Franken betragen. Die Tilgungsleistungen betrugen 176'100 Franken (163'600 Franken). Es wurden keine zusätzlichen Bundesmittel (175'000 Franken) angefordert.

7.2.5 Wohnbausanierungen (Grafik 7-3)

Auf Grund der Finanzkraft des Kantons beträgt das Leistungsverhältnis Bund / Kanton für diese Massnahme eins zu vier. Es konnte 5 (7) Projekten (4 Neubauten und 1 Umbau) insgesamt 510'000 Franken (580'000 Franken) an Bundes- und Kantonsbeiträgen zugesichert werden. Die Auszahlungen an bereits zugesicherte Projekte beliefen sich auf 685'000 Franken (680'000 Franken). 2007 war das letzte Jahr, in dem der Bund noch Beiträge für Wohnbausanierungen zusicherte. Die Wohnbausanierungen werden ab dem 1. August 2008 im Rahmen des kantonalen Landwirtschaftsgesetzes weitergeführt.

7.2.6 Strukturverbesserungen

7.2.6.1 Bewältigung des Hochwasserereignisses 2005

Bis auf wenige Ausnahmen konnten alle Hochwasser-Projekte abgeschlossen werden. Im Berichtsjahr wurden 28 Projekte abgerechnet, 6 Projekte sind noch in Bearbeitung. Es wurden 614'481 Franken Bundes- und 446'180 Franken Kantonsbeiträge (insgesamt 1'060'691 Franken) ausbezahlt.

Bis ins Frühjahr 2008 sollten alle Hochwasserprojekte abgeschlossen sein.

7.2.6.2 Beiträge an Strukturverbesserungen (Bodenverbesserungen/Landw. Hochbau) (Grafik 7-4)

Das Bundesamt für Landwirtschaft stellt den Kantonen nebst einem jährlichen Auszahlungskredit jeweils auch einen Zusicherungskredit zur Verfügung. Das Zusicherungskontingent des Bundes für Strukturverbesserungs- und Hochwasserprojekte betrug 3'500'000 Franken (1'000'000 Franken; ohne Hochwasser). Mit Bundesbeiträgen von 1'428'340 Franken (407'225 Franken) konnte Unterstützung an 23 (9) Bauvorhaben zugesichert werden. Dies waren 14 Ökonomiegebäude, 6 Wegerschliessungen, 1 Wasserversorgung sowie 2 Wiederherstellungen von Kulturland (Gewitter vom Juni 2006). Aufgrund der Finanzkraft des Kantons beträgt das Leistungsverhältnis Bund / Kanton eins zu eins.

Insgesamt wurden Auszahlungen an bereits zugesicherte Projekte im Umfang von 2'520'841 Franken (Bund: 1'443'658 Franken, Kanton: 1'077'183 Franken) geleistet.

7.2.6.3 Investitionskredite (Grafik 7-5 und Tabelle 7-6)

Im Berichtsjahr wurden insgesamt für 2'785'000 Franken (2'178'000 Franken) 24 (19) Investitionskredite gesprochen. Davon beanspruchten Kredite für Wohnhäuser 10%, für Düngeranlagen 1%, für Ökonomiegebäude 42%, für einen Baukredit 25%, für Tiefbaumassnahmen 12% und für Starthilfe 11%.

Die Tilgungsleistungen betragen im Berichtsjahr 1'676'900 Franken (1'672'925 Franken).

7.2.7 Landwirtschaftliche Beratung

7.2.7.1 Gruppenberatungen/Weiterbildungsprogramm (Tabelle 7-7)

Im Rahmen des Weiterbildungsprogrammes 2006/2007 wurden den Nidwaldner Bäuerinnen und Bauern insgesamt 85 (Vorjahr 88) Weiterbildungsveranstaltungen zu 73 (69) Themen angeboten. Total 836 (766) Nidwaldner Teilnehmerinnen und Teilnehmer besuchten im Winter 2006/2007 106 (112) Kurshalbtage.

Insgesamt 11 (8) Themen wurden durch das Amt für Landwirtschaft Nidwalden organisiert. 49 Themen (davon acht durch ALW NW) konnten dank der interkantonalen Zusammenarbeit in der Zentralschweiz angeboten werden und 21 Themen wurden durch bäuerliche Organisationen veranstaltet.

7.2.7.2 Projektgruppen

Im Gespräch zu sein und Wege zu finden, um gemeinsam die Zukunft zu gestalten, ist ein Anliegen der Nidwaldner Bäuerinnen und Bauern. Folgende Projekte sind Hilfsmittel, dieses Ziel zu erreichen.

7.2.7.2.1 Forum Landwirtschaft

Das Forum, als Bindeglied zwischen Landwirtschaft, Konsumenten, Gewerbe, Tourismus und Politik, erarbeitet Hilfestellungen und gibt Impulse für Ausgestaltung und Umsetzung von agrarpolitischen Massnahmen im Kanton. Es ist offiziell beratendes Gremium der Landwirtschafts- und Umweltdirektion in Sachen kantonaler Landwirtschaft.

Im Berichtsjahr führte das Forum mit seinen Mitgliedern zwei Seminare durch. Schwerpunktthemen waren: Die Alpwirtschaft im Spannungsfeld zwischen Ökonomie und Ökologie sowie die Chancen und Risiken eines regionalen Naturparks. Informiert wurde über die Entwicklungen der Gesetzgebung im Landwirtschaftsbereich, die Bekämpfung des Feuerbrandes und die Gämsblindheit.

7.2.7.2.2 Kompass

Kompass ist ein Einzelberatungsangebot der landwirtschaftlichen Beratung. Im vierten Durchführungsjahr wurden 2 (5) Beratungen abgeschlossen. Im Mittelpunkt standen Fragen zur Wirtschaftlichkeit einer Neuinvestition, Neuausrichtung des Betriebes und alternative Entwicklungspfade zum Bestehenden.

7.2.7.2.3 Regionalmarketing

Nidwaldner Alpchäs Märcht: Die landwirtschaftliche Beratung war von Beginn weg (2001) im Sinne einer Projektbegleitung und -beratung engagiert. 2005 gründeten die beteiligten Alpkäsereien einen Verein, welcher als Hauptaufgabe die Organisation und Durchführung des Marktes hat. In Absprache mit dem Verein hat sich die Beratung per Frühjahr 2007 aus diesem Projekt zurückgezogen.

„natürlich Nidwalden“: Im Berichtsjahr legte der Vorstand des Trägervereins ein Marketingkonzept für die Jahre 2007 und 2008 vor und ersuchte um eine zusätzliche finanzielle Unterstützung für die Umsetzung der Massnahmen. Diesem Gesuch wurde entsprochen und ein Absatzförderungsbeitrag von zusätzlich je 10'000 Franken für die Jahre 2007 und 2008 gesprochen.

BioRegio Zentralschweiz: Dieses Gemeinschaftsprojekt der Zentralschweizer Kantone wurde als Nachfolgeprojekt von «biologic@» 2007 gestartet. Das Projekt möchte für die Zentralschweiz Impulse für die Entwicklung des biologischen Landbaus sowie die Biovermarktung auslösen.

OLMA: Die Urschweizer Kantone waren 2007 Gastregion an der OLMA in St. Gallen. Das Amt für Landwirtschaft war zusammen mit Kollegen aus den übrigen drei Urkantonen verantwortlich für den Bereich Tieraussstellung. Mit dieser wurde in der Ostschweiz ein eindrückliches Bild der Urschweizer Tierzucht gezeigt. Die aufgeführten Tiere der Gattungen Rindvieh, Pferde, Schafe und Ziegen sowie die Gestaltung der Ausstellungshalle fanden beim (Fach-)Publikum grossen Anklang.

7.2.7.2.4 Borstenhirse

Das im Jahr 2003 gestartete Pilotprojekt zur Eindämmung der Borstenhirse wurde im Berichtsjahr fortgeführt. Aufgrund der eher feuchten Witterung während des Sommers 2007 war das Borstenhirseaufkommen im Herbst 2007 weniger ausgeprägt als in den Vorjahren. Es zeigt sich, dass die Verfahren mit angepasster Schnitthäufigkeit und natürlichem Versamen tendenziell weniger Borstenhirse aufweisen.

7.2.7.2.5 Potenzialanalyse und Entwicklungsplan für die Alpwirtschaft Nidwalden

Der Schlussbericht über das Projekt wurde im März anlässlich einer Medienorientierung und einer öffentlichen Veranstaltung allen Betroffenen vorgestellt. Ziel des Projektes war, eine Umfeldanalyse und daraus abgeleitet Empfehlungen für eine nachhaltige Alpwirtschaft in Nidwalden festzuhalten. Die Studie beurteilte ökologische, wirtschaftliche und soziale Aspekte der Nidwaldner Alpwirtschaft. Positiv bewertet wurden u.a. die Verwurzelung und die Pflege der Tradition sowie die günstigen Produktionsvoraussetzungen in Nidwalden. Im Bereich Ökologie konnte ein erfreulich hoher Standard festgestellt werden. Die Bewirtschaftungsintensität hat in den vergangenen zehn Jahren tendenziell abgenommen. Hauptsächlich im Bereich der Wertschöpfung und der Alpgrössen wurde Verbesserungspotential ausgemacht.

7.2.7.3 Fachstelle für Obstbau und Obstverwertung

Bedingt durch die klimatischen Bedingungen im Frühjahr wie auch während der ganzen Vegetationsperiode konnte sich die Obstbaukrankheit „Feuerbrand“ im Jahr 2007 in vielen Gebieten der Schweiz stark verbreiten und grosse Schäden anrichten. Auch Nidwalden war in einem bisher nicht gekanntem Ausmass betroffen. Insgesamt muss-

ten an 116 Obstbäume (Birnen, Äpfel, Quitten) und 38 Zierpflanzen (v.a. Cotoneaster und Weissdorn) ein Feuerbrand-Befall festgestellt werden. In Anwendung der eidgenössischen Pflanzenschutzverordnung wurden alle befallenen Pflanzen gerodet und vernichtet. Obstbaumbesitzer (Landwirte und Private) erhielten für gerodete Bäume eine Entschädigungszahlung; es wurden insgesamt 45'100 Franken Entschädigungszahlungen geleistet. Die Gesamtaufwendungen für die Feuerbrandbekämpfung beliefen sich im Berichtsjahr auf 66'650 Franken. An diesen Kosten beteiligt sich der Bund mit ca. 50%.

7.2.7.4 Bienenzuchtberatung

Ein Schwerpunkt bildete die Generalversammlung mit einem Vortrag zum Thema Bienen und die Natur. Während sechs Beratungsabenden wurden unter anderem aktuelle Themen wie Heilwerte aus dem Bienenvolk, Pollen als Nahrung für Biene und Mensch, aber auch die Wachsproduktion innerhalb des Bienenvolkes diskutiert und erläutert.

Seit dem letzten Jahr führt der Bienenzüchterverein Nidwalden einen Grundkurs mit insgesamt 28 Kursteilnehmern durch. Der Kurs wird in diesem Jahr weitergeführt und findet Ende Jahr seinen Abschluss.

7.2.8 Viehwirtschaft

7.2.8.1 Viehschauen (Grafik 7-10)

Die Leistungsvereinbarung mit der Vereinigung der Nidwaldner Tierzuchtorganisationen wurde aufgrund der Aufgabenverzichtsplanung und dem neuen Rahmenkredit angepasst.

Sowohl an der Klein- wie auch an der Grossviehschau konnte gegenüber dem Vorjahr eine erfreuliche Zunahme der aufgeführten Tiere verzeichnet werden (Kleinvieh plus 69 Stück, Grossvieh plus 82 Stück). Für detaillierte Auffuhrzahlen wird auf Grafik 7-10 verwiesen.

7.2.8.2 Schlachtviehmarkt (Grafik 7-11)

Im Berichtsjahr wurden in Wil/Oberdorf 7 (12) Schlachtviehmärkte mit 130 Tieren durchgeführt. Zusätzlich wurden 49 Tiere von Nidwalden in Sarnen aufgeführt.

Die Bauernverbände von Obwalden und Nidwalden haben sich zu einer gemeinsamen Durchführung der öffentlichen Schlachtviehmärkte entschlossen. Die revidierte Leistungsvereinbarung sieht eine reduzierte finanzielle Unterstützung (für Tiertransport nach Sarnen, Auffuhr der Tiere, Abrechnung der vermarkteten Tiere) der Viehproduzenten vor.

7.2.9 Direktzahlungen

7.2.9.1 Allgemeines

Für den Bezug der allgemeinen Direktzahlungen müssen die Bauern den ökologischen Leistungsnachweis (ÖLN) erfüllen und somit Anforderungen in den Bereichen Ökologie, Gewässerschutz und Tierschutz gerecht werden. Über den Standard hinausgehende Leistungen werden mit den als Zuschlag ausgestalteten Ökobeiträgen abgegolten.

7.2.9.2 Allgemeine und ökologische Direktzahlungen (Grafik 7-12)

Im Jahr 2007 betrug der Anteil der allgemeinen Direktzahlungen 79% (77%) und der Anteil der ökologischen Direktzahlungen 21% (23%).

483 (488) landwirtschaftlichen Betrieben und 133 (133) Sömmerungsbetrieben wurden im Berichtsjahr 20,1 Mio. (19,4 Mio.) Franken Direktzahlungen ausbezahlt. Die Summe der Direktzahlungen hat sich gegenüber dem Vorjahr erhöht.

Die langjährige Entwicklung der elf Direktzahlungsarten wird detailliert aufgezeigt in Grafik 7-13.

7.2.9.3 Qualität und Vernetzung

In Zusammenarbeit mit der Fachstelle für Natur- und Landschaftsschutz des Kantons Nidwalden sowie der Trägerschaft des Kant. Bauernverbandes wurde die Umsetzung der Ökoqualitätsverordnung fortgeführt:

Beiträge für die biologische Qualität: Ein grosser Teil der möglichen Flächen erfüllen bereits die Anforderungen gemäss Ökoqualitätsverordnung des Bundes. Deshalb hat sich die Anzahl neuer Gesuche wie im Vorjahr in Grenzen gehalten. Es konnten im Jahr 2007 291'455 Franken Qualitätsbeiträge ausbezahlt werden (302'985 Franken).

Beiträge für Vernetzung: Von den 35 vorbereiteten Projekten sind in 26 Projekten sogenannte Zielvereinbarungen mit den Bewirtschaftern abgeschlossen worden. Dadurch konnten Vernetzungsbeiträge von 230'380 Franken ausgelöst werden (223'650 Franken).

7.2.9.4 Kantonale Förderprogramme (Grafik 7-14)

Gestützt auf das kantonale Landwirtschaftsgesetz und die entsprechende Landwirtschaftsverordnung konnten im Jahr 2007 folgende Beiträge für die kantonalen Förderprogramme ausgerichtet werden:

Umstellung auf Bio-Landbau: 2 (4) Betrieben, welche sich im ersten oder zweiten Umstellungsjahr befinden, wurden insgesamt 7386 Franken ausbezahlt (15'062 Franken).

Pufferstreifen: Für die Bewirtschaftung von ungedüngten Pufferstreifen entlang von Bächen und Seen wurden von 114 (108) Landwirten Beiträge für 37,465 km (35,755 km) geltend gemacht.

Schleppschlauchverteiler: Zur Förderung des verlust- und geruchsarmen Hofdüngereinsatzes konnten mit Beiträgen für den überbetrieblichen Einsatz 4 (3) Schleppschlauchverteiler unterstützt werden.

Steillagenbeiträge: Rund 90% (93%) der Steillagen sind im Jahr 2007 angemeldet. 408 Bewirtschaftern konnten somit für 1956 ha Beiträge im Umfang von 312'913 Franken (317'513 Franken) ausgerichtet werden.

Absatzförderung: 2007 konnten an insgesamt 6 Projekte 67'000 Franken Absatzförderungsbeiträge ausgerichtet werden.

7.2.9.5 Koordinierte landwirtschaftliche Betriebsdatenerhebung (Grafik 7-15)

In Zusammenarbeit mit den Gemeinden wird die Betriebsdatenerhebung für agrarpolitische Massnahmen durchgeführt, welche gleichzeitig auch die Gesuche für die Direktzahlungen beinhaltet.

7.2.9.6 Projekt Landwirtschaftliche Nutzfläche (LWN)

Für 2007 war geplant, die landwirtschaftlichen Nutzflächen in den Gemeinden Stans, Stansstad, Beckenried und Emmetten zu bereinigen und die direktzahlungsrelevanten Flächendaten auf den aktuellen Stand der offiziellen Vermessung zu bringen. Bedingt durch die Belastung im Rahmen des OLMA-Projektes konnten das Ziel nicht erreicht werden und es konnte neu lediglich mit den bereinigten Flächen in Stans und

Stansstad abgerechnet werden. Bereits in früheren Jahren wurden die Flächendaten der Gemeinden Hergiswil, Ennetbürgen und Buochs bereinigt.

Ebenfalls geplant war die Übernahme der offiziellen Hangneigungsdaten (für die Berechnung der Hangbeiträge) der Schweizerischen Landestopografie. Diese konnte aber – bedingt durch technische Daten auf der Vermessungsseite – noch nicht realisiert werden.

7.2.9.7 Anerkennung von Betriebs- und Gemeinschaftsformen

Im Berichtsjahr 2007 wurde 1 (1) Betriebszweiggemeinschaft anerkannt. Diese erlaubt den Bewirtschaftern, ihre Nutztiere in einem gemeinsamen Stall zu halten, was zu einer Rationalisierung der Arbeitsabläufe führt. Die Eigenständigkeit der Betriebe bleibt bei dieser Zusammenarbeitsform erhalten.

7.2.9.8 Adressabgleich zwischen der Tierverkehrsdatenbank und dem kant. Betriebsregister

Bis anhin konnten Tierhalter Adress- und Bewirtschafteränderungen direkt der Identitas AG (= Betreiberin der Tierverkehrsdatenbank TVD) in Bern mitteilen. Diese Änderungsangaben der Bewirtschafter mussten jeweils noch von den kantonalen TVD-Koordinationsstellen bestätigt werden. Erst dann wurden die geänderten Daten definitiv in die TVD übernommen. Der Bund hat nun zusammen mit der Identitas AG das Verfahren bei der Meldung von Adress- und Bewirtschaftermutationen neu definiert, um die administrativen Abläufe zu straffen und effizienter zu gestalten. Seit Mitte November 2007 übernimmt die TVD alle Adressinformationen der Bewirtschafter und Mutationen von Bewirtschaftern aus dem zentralen landwirtschaftlichen Datenverwaltungssystem (AGIS) des Bundes. Dieses zentrale System wird von den zuständigen kantonalen Ämtern mit Daten beliefert. Wöchentlich findet ein Datenabgleich zwischen den Kantonen und dem Bund statt.

7.2.9.9 Tierschutz

Auf Grund von Betriebsbesuchen wurden 10 (11) Tierschutz-Atteste ausgestellt. Auf 19 (22) Betrieben wurden die Stalleinrichtungen vor Ort beurteilt und tierschutzkonforme Massnahmen vorgeschlagen. Zudem wurden 34 (14) Tierschutzkontrollen durchgeführt, wobei in 15 Fällen Anordnungen mit einer zeitlichen Frist zur Behebung der Mängel ausgestellt werden mussten.

7.2.9.10 Gewässerschutz (Grafik 7-16 und 7-17)

Beim baulichen Gewässerschutz wurden 45 (30) Baueingaben bearbeitet. Davon betrafen 10 (7) Gesuche Wohnbauten, 20 (14) Stallbauten und 15 (9) übrige Bauten wie Ökonomiegebäude, Remisen, Jauchegruben und Laufhöfe. Zusätzlich wurde der bauliche Gewässerschutz bei 3 (11) Bauobjekten vor Ort begutachtet. Die Beratung im Bereich Bauen befasste sich vor allem mit dem Berechnen von notwendigen Lagervolumen. Dazu kamen Empfehlungen für die Ausführung von gewässerschutztechnischen Massnahmen.

Der stoffliche Gewässerschutz beinhaltet die Kreisläufe der anfallenden Nährstoffe von den Tierhaltungsbetrieben. Darunter fallen Bereiche wie: Nährstoffbilanzen, Hofdüngerabnahmeverträge, NPr-Futter-Vereinbarungen, Import-Export-Bilanzen oder Atteste. Es wurden 76 (65) Verträge und Vereinbarungen ausgestellt und genehmigt. Mit 45 (23) neuen oder erneuerten Dokumenten machen die Hofdüngerabnahmeverträge den grössten Teil aus. Dazu kamen 7 (14) neue oder erneuerte NPr-Futter- (Ökofutter)-Vereinbarungen, 19 (23) Import-Export-Bilanzen und 5 (5) Atteste. Zu jedem Vertrag oder Dokument wurden 1 bis 5 oder mehr Nährstoffbilanzen berechnet und neu erstellt. Die Beratung im stofflichen Gewässerschutz besteht zum einen aus Gesprächen und

Hinweisen, individuell anhand von betriebspezifischen Daten, und zum anderen aus der Abgabe von verschiedenen Merkblättern.

7.2.9.11 Gemeinsamer Kontrolldienst „KDSNZ“ (Schwyz/Nidwalden/Zug)

Seit dem Jahr 2004 ist der KDSNZ als „Inspektionsstelle für landwirtschaftliche Produktions- und Anbauformen“ nach der Norm EN 45004 (EN ISO/IEC 17020) akkreditiert. Im Berichtsjahr erfolgte am 12. Dezember die dritte erfolgreiche Überwachung durch die beiden zuständigen Bundesstellen.

Die 2006 eingeleitete Erweiterung des akkreditierten Bereichs konnte realisiert werden. Damit können die Kontrollen (Milchhygiene und Tierverkehr) aus dem Bereich Primärproduktion von der gleichen Organisation koordiniert durchgeführt werden.

7.2.9.12 Kontrollen und Beitragskürzungen (Grafik 7-18)

Die Einhaltung der Beitragsbedingungen wurden mittels rund 226 (200) ÖLN- und Labelkontrollen und 70 (72) Bio-Kontrollen überprüft. Überprüft wurden auch die Mindestgrösse des Betriebes, das Alter, das Einkommen und Vermögen des Bewirtschafters, Flächenänderungen und die vermarktete Milchmenge. Den gemäss Direktzahlungsverordnung zu verfassenden Bericht über die Kontrolltätigkeit erhielt das Bundesamt für Landwirtschaft fristgerecht zugestellt.

Bei 22 (29) Betrieben mussten Beitragskürzungen auf Grund der Kontrollrapporte im Betrag von 20'402 Franken (20'631 Franken) und bei 3 (4) Betrieben in Folge der Überschreitung der Einkommens- und Vermögensgrenzen im Betrag von 32'408 Franken (26'949 Franken) vorgenommen werden. Die vollständige Kürzung der Direktzahlungen für Bewirtschafterinnen und Bewirtschafter, die das 65. Altersjahr überschritten haben oder den ÖLN nicht erfüllen, sind in den vorstehenden Kürzungsbeträgen nicht inbegriffen.

7.2.9.13 Kontrolle der Sömmerungsbetriebe

Die interkantonale Zusammenarbeit (Kontrollunterlagen) sowie die Zusammenarbeit mit der Landwirtschaftlichen Beratungszentrale Lindau und dem Bundesamt für Landwirtschaft im Sinne eines einheitlichen Vollzuges wurde weitergeführt. Über das ganze Sömmerungsgebiet im Kanton wurden 12 Betriebe kontrolliert. Auf drei Alpbetrieben wurde eine Sömmerung-Oberkontrolle vom BLW durchgeführt, wobei bei zwei Alpbetrieben geringfügige Mängel hinsichtlich der Sömmerungsvorschriften festgestellt wurden.

7.3 Amt für Wald und Energie

7.3.1 Allgemeines

Die Bewältigung der Unwetterschäden vom August 2005 konnte praktisch abgeschlossen werden, nachdem auch die letzten der über 70 Projekte (Schutzbauten, Entfernung von Gefahrenträgern, Wiederherstellung Waldstrassen) abgerechnet sind. Die Überprüfung der Gefahrenkarten ist in Dallenwil und Wolfenschiessen abgeschlossen und in Ennetmoos und Stans noch in Bearbeitung. Die Gesamtabrechnung des Rahmenkredites erfolgt 2008.

Die Bedeutung der Naturgefahren für den Kanton Nidwalden zeigte sich erneut am 7./8. August 2007, als nach heftigen Regenfällen die Engelbergeraas bis zur kritischen Hochwasserlinie in Buochs anschwellte, Feuerwehren und Führungsstab einrückten

und eine Überschwemmung nur dank einer zufälligen Wetterlaune nicht eingetreten ist. Um bei zukünftigen Ereignissen möglichst schadenfrei zu bleiben, müssen präventiv an allen Fronten weitere Anstrengungen unternommen werden: Gefahrenzonenausscheidung und Objektschutz an den Gebäuden, Schutzwaldpflege und technische Verbauungen, Notfallplanung und Training der Feuerwehren und Führungsstäbe.

Die Waldbewirtschaftung konzentrierte sich auf die Schutzwaldpflege. Trotz guter Nachfrage erhöhten sich die Holzpreise nur leicht. Von einer kostendeckenden Schutzwaldpflege sind wir immer noch weit entfernt.

Die Umsetzung NFA hat auf Stufe Kanton mit der Schaffung der gesetzlichen Grundlagen begonnen. In einem Mantelerlass hat der Landrat die nötigen Anpassungen des kantonalen Waldgesetzes vorgenommen. Auf Stufe Direktion bzw. Amt sind die fachlichen Grundlagen mit dem Bund vorbereitet worden. Da der Bund aber in Verzug geriet, konnten die Programmvereinbarungen 2008-2011 (Schutzwald, Schutzbauten, Biodiversität im Wald, Waldwirtschaft) nicht termingerecht auf den 1.1.2008 unterschrieben werden, zumal der Kanton ebenfalls mit einem Rahmenkredit 2008 seinen Anteil an den Beiträgen erst noch genehmigen muss.

Im Energiebereich konnte das Förderprogramm (Förderung von Massnahmen zur rationellen Energienutzung sowie zur Nutzung von erneuerbaren Energien) weitergeführt werden. Total wurden 229'000 Franken Förderbeiträge ausbezahlt an Holzheizungen (Heizungssanierungen), Sonnenkollektoren und Neubauten im MINERGIE-Standard. Bei der Verbreitung von MINERGIE-Bauten liegt Nidwalden im gesamtschweizerischen Vergleich an zweiter Stelle.

7.3.2 Forstpolizei – Forstrecht (Tabellen 7-19 bis 7-21)

Der Nationalrat hat an seiner Sitzung vom 6. Dezember 2007 zur Vorlage des Bundesrates zur Teilrevision des Waldgesetzes einstimmig Nichteintreten beschlossen sowie die Volksinitiative „Rettet den Schweizer Wald“ von Franz Weber abgelehnt. Der Ständerat wird anfangs 2008 voraussichtlich gleich entscheiden.

Die Umsetzung NFA auf Stufe Kanton begann mit der Schaffung der gesetzlichen Grundlagen durch den Landrat. Im Rahmen eines Mantelerlasses wurden die Bestimmungen des kantonalen Waldgesetzes angepasst. Auf Stufe Direktion und Amt mussten auf der fachlichen Ebene die Programmvereinbarungen 2008-2011 mit dem Bund konkretisiert werden. Für den Wald betraf dies die Programmvereinbarungen „Schutzwald“, „Schutzbauten“, „Biodiversität im Wald“ und „Waldwirtschaft“. Da der Bund gehörig in Verzug geriet, werden diese erst im Verlauf des Jahres 2008 unterzeichnet werden können.

Die Direktion erteilte 9 Bewilligungen für Rodungen mit einer Waldfläche von insgesamt 27'237 m² (davon temporär 19'022 m²; permanent 8'215 m²).

Holzschlaggesuche stellten 37 Privatwaldeigentümer für die Nutzung von 2'704 m³ Holz. Holzschläge von öffentlichen Waldeigentümern (Korporationen) und Holzschläge von Privaten im Rahmen von bewilligten Schutzwaldprojekten sind darin nicht enthalten.

7.3.3 Naturgefahren

7.3.3.1 Projektwesen

Der Schutz vor Naturgefahren und die Pflege der Schutzwälder ist eine Daueraufgabe und bildet eine Schwerpunkttätigkeit des Forstdienstes. Ende 2007 war der Stand der laufenden Subventionsprojekte:

Schutzwald:	12 Projekte
Forstl. Verbauungen (Lawinen, Steinschlag, etc.):	2 Projekte
Forstl. Wildbachverbauungen:	5 Projekte
Waldstrassen:	2 Projekte

7.3.3.2 Kantonale Fachkommission Naturgefahren

Die Kommission (AWE, TBA, ARE, NSV) tagte an 18 Sitzungen. Sie beurteilte zusammen mit der Nidwaldner Sachversicherung z.H. der Gemeinden wiederum 133 Bauvorhaben in Gefahrengebieten (82 Wohn- und Gewerbebauten, 51 kleine An- und Umbauten) und verfasste je drei Stellungnahmen zu Gestaltungsplänen sowie zu Zonenplanrevisionen (Gefahrenzonen).

Die Kommission (bzw. einzelne Mitglieder) war an der Erarbeitung von vier (Teil-) Gefahrenkarten beteiligt:

- Dallenwil: alle Gefahren (Nachführung)
- Ennetmoos (1. Rev.): Wildbäche, Rutschungen
- Oberdorf (1. Rev.): Wildbäche und Rutschungen
- Wolfenschiessen (1. Rev.): Wildbäche, Rutschungen, Sturz

Der Regierungsrat genehmigte im Berichtsjahr drei Gefahrenkarten:

- Dallenwil: alle Gefahren
- Oberdorf: Wildbäche und Rutschungen
- Wolfenschiessen: Wildbäche, Rutschungen, Sturz

7.3.3.3 Felsabbruch Steinbruch Obermatt

Grosse Aufmerksamkeit erregten zwei Felsstürze aus dem ehemaligen Steinbruch Obermatt, Gemeinde Ennetbürgen. Am 20. Juni und 20. Juli 2007 brachen in mehreren Paketen jeweils 10 bis 20'000 m³ Fels ab und stürzten teilweise in den See. Ein bis zwei Meter hohe Flutwellen beschädigten die Ufermauern im alten Steinbruch und das nahe gelegene Ferienhaus. Grössere Schäden richteten die Wellen im gegenüberliegenden Weggis an den Ufer- und Hafenanlagen an. Im Strandbad mussten Badende zeitweise evakuiert werden, um keine Risiken einzugehen. Eine definitive Sanierung der Situation wird aufgrund der instabilen geologischen Verhältnisse am Bürgenstock sehr schwierig werden. Vollständige Sicherheit wird es dort nie geben.

7.3.4 Gesundheitszustand – Waldschäden

7.3.4.1 Zwangsnutzungen (Tabellen 7-23 bis 7-24)

Am 18. Januar 2007 fegte der Orkan Kyrill über Mitteleuropa. Die Schweiz war nur am Rande betroffen. In Nidwalden fielen dem Sturm rund 500 m³ Holz zum Opfer (Hergiswil, Stans, Wolfenschiessen). Als Folge dieser Sturmschäden und im Umfange eines normalen Forstjahres mussten zudem aus phytosanitären Gründen 1111 m³ Holz, das vom Borkenkäfer befallen wurde, genutzt werden.

Total fielen 1607 m³ Zwangsnutzungen an (Vorjahr 1526 m³). Das sind rund 8% der gesamten Holznutzung und entspricht einem eher tiefen Wert für Normaljahre.

Um die Entwicklung der Borkenkäferpopulation überwachen zu können, stellt der Forstdienst Fallen auf. Im Jahr 2007 wurden 264'000 Borkenkäfer gefangen. (Vorjahr 248'000).

7.3.4.2 Wildschäden

Zur Beobachtung der Wildschäden durch das Schalenwild wurde auf den „Lothar“-Flächen im Stanserhorngebiet ein Stichprobennetz eingerichtet. Auf 68 Stichprobenflächen wird jährlich die Verjüngung kontrolliert und die Verbissintensität erhoben. Zwischen 2001 und 2007 haben die Stammzahlen der Jungbäume auf den Probenflächen kräftig zugenommen. Die Pflanzendichte ist in den tieferen Lagen gross, in den oberen Lagen aber noch gering. Die wichtigsten standortgemässen Baumarten sind gut vertreten. Die Verbissintensität hat während der Beobachtungsperiode laufend abgenommen.

7.3.5 Holznutzung – Pflanzungen (Tabellen 7-25 bis 7-28)

Die Holznutzungen bestanden aus geplanten Normalnutzungen vor allem in den Schutzwaldprojekten, aus Sturmholz und aus Käferholz. Die Holzpreise sind leicht gestiegen, jedoch nach wie vor zu tief, um die Holzerntekosten decken zu können.

2007 wurden insgesamt 19'595 Bäume gepflanzt. Rund die Hälfte der Pflanzen waren Pionierholzarten (Erlen, Weiden, Heckensortimente), die zum Zweck der Bodenstabilisierung und Bodenverbesserung gepflanzt wurden.

7.3.6 Forstliche Projekte (Tabelle 7-22)

2007 wurde vom Bund folgendes Subventionsprojekt genehmigt:

Projekt	Kostenvoranschlag
Unwetter August 2005: Schutzmassnahmen Kniri-West, Stans	Fr. 6'850'000

Sechs Subventionsprojekte wurden administrativ abgeschlossen.

Die Abrechnungssumme der forstlichen Projekte belief sich auf rund 7.11 Mio. Franken. Den grössten Anteil mit 3.99 Mio. Franken machten forstliche Verbauungsprojekte aus. Die Pflege der Schutzwälder bildete die zweitwichtigste Position mit rund 1.73 Mio. Franken. In den Waldstrassenbau wurden 0.74 Mio. Franken investiert. Massnahmen für die Zwangsnutzungen inkl. Borkenkäferbekämpfung reduzierten sich gegenüber dem Vorjahr wiederum und beliefen sich noch auf rund 0.20 Mio. Franken.

7.3.7 Berufsbildung (Tabelle 7-29)

Die Aus- und Weiterbildung des Forstpersonals wurde erneut in Zusammenarbeit mit dem Amt für Wald und Raumentwicklung OW vorbereitet und erfolgreich durchgeführt. An 12 angebotenen Kursen schrieben sich insgesamt 76 Teilnehmer aus Nidwalden ein.

7.3.8 Öffentlichkeitsarbeit

Der kantonale Forstdienst leitete 16 Veranstaltungen mit rund 700 Teilnehmern zu den Themen Wald, Forstwirtschaft, Holzenergie, Wild und Naturgefahren. Einen Schwerpunkt bildeten dabei Führungen mit Schulklassen und Lehrpersonen.

7.3.9 Kantonal konzessionierte Luftseilbahnen und Skilifte (Tabelle 7-30)

Der Bestand der Anlagen ist in den letzten Jahren etwa gleich geblieben. Der gesamtschweizerische Trend zu Sesselbahnen als Ersatz für Skilifte hält weiter an.

7.3.10 Kant. Fachstelle für Wanderwege

Die Fachstelle nahm zu 9 Vorhaben Stellung, bei denen Wanderwege betroffen waren.

Die Neusignalisation der nationalen Wanderrouten, die Bestandteil des SchweizMobil Netzes sind (Via Alpina, TransSwiss-Trail, Via Jacobi/Jakobsweg), sowie von regionalen und lokalen Routen (Sbrienz-Route, Nidwaldner Höhenweg, Bruder Klausenweg, Walenpfad) wurde vorbereitet. Die Routen werden 2008 ausgeschildert und im Rahmen des Projektes SchweizMobil u.a. von Schweiz Tourismus intensiv vermarktet.

7.3.11 Energiefachstelle

7.3.11.1 Förderprogramm 2007 (Tabelle 7-31)

Das kantonale Programm für die Förderung von Massnahmen zur sparsamen und rationellen Energienutzung sowie zur Nutzung von erneuerbaren Energien und Abwärme wird durch den Bund mit einem Globalbeitrag unterstützt. Total wurden 228'526 Franken Förderbeiträge ausbezahlt an Holzheizungen (Heizungssanierungen), Sonnenkollektoren und Neubauten im MINERGIE-Standard.

7.3.11.1.1 Sonnenkollektoren

Im Jahr 2007 konnte an 29 Gebäuden der Einbau von total 227 m² Sonnenkollektoren mit einem Beitrag von 42'586 Franken gefördert werden. Gesamthaft wurden bereits 2'412 m² Sonnenkollektoren installiert.

7.3.11.1.2 Holzheizungen

Bei Heizungssanierungen wurde der Einbau von Holzheizkesseln sowie der Anschluss an Fernwärmenetze mit Beiträgen unterstützt. Bei 29 Heizungssanierungen konnten Beiträge ausbezahlt werden in der Höhe von total 90'500 Franken. Bei 5 Heizungssanierungen handelt es sich um Anschlüsse an ein Fernwärmenetz, das mit einer Holzheizung betrieben wird.

7.3.11.1.3 Minergie

Zertifizierte Neubauten und Sanierungen im Minergiestandard werden mit einem Förderbeitrag unterstützt. An 18 MINERGIE-Bauten mit einer Energiebezugsfläche von 8808 m² konnten Beiträge von total 73'280 Franken ausbezahlt werden.

7.3.11.1.4 Indirekte Massnahmen

Für indirekte Massnahmen (Öffentlichkeitsarbeit, Machbarkeitsstudien usw.) wurden Beiträge von total 21'760 Franken ausbezahlt. Finanziert wurde unter anderem die Ausarbeitung einer Studie, mit der das Potenzial erneuerbarer Energieträger in Nidwalden abgeschätzt wurde.

7.3.11.2 Bewilligung Elektroheizungen (Tabelle 7-32)

Im Jahre 2007 wurden Bewilligungen für die Installation von drei ortsfesten elektrischen Widerstandsheizungen mit einer Anschlussleistung von mehr als 6 kW erteilt.

7.3.11.3 Klein- und Trinkwasserkraftwerke (Tabelle 7-33)

Es wurde eine Erhebung von sämtlichen für die Energiegewinnung geeigneten Quelfassungs- und Wasserversorgungsanlagen gemacht. In Beckenried und Hergiswil werden entsprechende neue Nutzungsanlagen demnächst realisiert.

7.4 Amt für Umwelt (AFU)

7.4.1 Allgemeines

Das kantonale Einführungsgesetz zum Bundesgesetz über den Umweltschutz (kantonales Umweltschutzgesetz) wurde zusammen mit der Vollzugsverordnung zum kantonalen Umweltschutzgesetz (kantonale Umweltschutzverordnung) einer Teilrevision unterzogen. Diese war vor allem nötig, um verschiedene Artikel in formeller Hinsicht in Einklang mit der Bundesgesetzgebung (Luftreinhaltung, Lärmschutz, Abfall, Chemikalien, Schall- und Laserschutz) zu bringen. Materiellrechtlich wurde eine gesetzliche Grundlage zum Vollzug von Sofortmassnahmen aufgrund von hohen Luftschadstoffkonzentrationen (Ozon, Feinstaub) bei speziellen Wetterlagen geschaffen.

7.4.2 Gewässerschutz

7.4.2.1 Spezielle Sachbereiche und Projekte

Überwachung Grundwasserstände: Die Grundwasserstände werden durch die fünf kantonalen Messstellen, welche mit automatischen Datenloggern ausgerüstet sind, überwacht. Die Messungen zeigen auf, dass die insbesondere in der Gemeinde Stans seit 1999 festgestellte Tendenz zu höheren Grundwasserspiegelmittel- und -hochständen anhält. Die Öffentlichkeit ist in Zusammenarbeit mit der Gemeinde Stans durch Medienberichte und eine Orientierungssitzung über die in den vergangenen Jahren durchgeführten Untersuchungen sowie Ursachen und Tendenzen informiert worden.

Regenabwasserversickerung und Retention: Die In-Kraft-Setzung der neuen Siedlungsentwässerungsreglemente der Gemeinden hat zur Folge, dass vermehrt Versickerungsanlagen erstellt werden (Tabelle 7-41).

Genereller Entwässerungsplan (GEP): Die GEP der Gemeinden Beckenried und Ennetmoos wurden vom Regierungsrat genehmigt.

7.4.2.2 Finanzierung der Abwasseranlagen (Tabelle 7-36, 7-37)

Die abgerechneten und ausbezahlten Kantonsbeiträge betragen rund 1 Mio. Franken (entspricht Summe Voranschlag).

7.4.2.3 Zentrale Abwasserreinigungsanlagen

Die drei zentralen Anlagen in Buochs, Hergiswil und Stans erfüllen die gesetzlich geforderten Reinigungsleistungen. In den Anlagen Buochs und Stans wurden bauliche Massnahmen zur Optimierung der biologischen Reinigungsstufe realisiert.

7.4.2.4 Industrie- und Gewerbebetriebe

Für die Kontrolle der Gewerbebetriebe der Maler- und Auto-/Transportbranche konnte innerhalb der ZUDK (LU, UR, SZ, ZG, OW, NW) mit dem jeweiligen Branchenverband eine Vereinbarung unterzeichnet werden. Die Malerbetriebe wurden bereits im Berichtsjahr über die Branchenlösung kontrolliert.

Die Auswertungen der Untersuchungen im Garagen- und Transportgewerbe sind in Tabelle 7-39 dargestellt.

7.4.2.5 Anlagen zur Lagerung wassergefährdender Flüssigkeiten (Tankanlagen)

Die neuen Bestimmungen des Bundesgesetzes über den Schutz der Gewässer traten auf den 1. Januar 2007 in Kraft. Die erforderlichen umfangreichen Anpassungen des

Tankkatasters und die Auswechslung der Vignetten wurden bis Ende 2007 abgeschlossen.

7.4.2.6 Gewässerzustand und -überwachung

Vierwaldstättersee: Die Wasserqualität ist stabil (nährstoffarmer Zustand). Die hygienische Situation an den untersuchten Badestellen ist in Ordnung.

Fliessgewässer: Die Überwachung der Wasserqualität nach dem interkantonalen Programm DÜFUR (Dauerüberwachungsprogramm der Fliessgewässer der Urschweiz) verlief planmässig. Über die Ergebnisse der 2007 abgeschlossenen Vierjahresperiode wird im kommenden Jahr informiert.

Grundwasser: Die Grundwasserqualität wird einerseits durch die öffentlichen Wasserversorgungen, andererseits durch das Amt für Umwelt im Rahmen des Projektes NAQUA (Nationales Programm zur Überwachung der Grundwasserqualität) überwacht. Die Resultate bewegen sich in den bisher festgestellten Bereichen. Die Proben der kontrollierten Grundwasserfassungen erfüllen alle die gesetzlichen Vorgaben.

Die systematischen Temperaturmessungen im Winter zeigen, dass die Grundwassernutzung zu Heiz- und Kühlzwecken wie in den Vorjahren keine künstliche Veränderung im Wärmehaushalt des Grundwassers verursacht.

7.4.2.7 Erdwärmennutzung (Tabelle 7-54)

1986 wurde die erste Bewilligung für eine Erdsonden-Wärmepumpenanlage im Kanton Nidwalden erteilt. Seither ist die Zahl der Anlagen auf 164 gestiegen, wobei allein im Jahr 2007 22 neue Anlagen bewilligt wurden. Zum Antrieb der Wärmepumpen braucht es jährlich schätzungsweise 1,8 Mio. kWh elektrische Energie. Mit der aus dem Erdinnern gewonnenen Wärmeenergie können umgerechnet rund 703'000 Liter Heizöl pro Jahr eingespart werden.

7.4.2.8 Schadenfälle und Störfälle

Das Amt wurde zu Abklärungen von 10 wesentlichen Schadenfällen beigezogen.

7.4.3 Umweltschutz

7.4.3.1 Belastete Standorte

Im Jahr 2007 wurde ein Meilenstein in der Altlastenbearbeitung gesetzt: Vor dem 1. November 2007 konnten die Inhaber von 77 Ablagerungs-, 77 Betriebs- (davon 16 Schiessanlagen) und 2 Unfallstandorten über den vorgesehenen Katastereintrag informiert und zur Stellungnahme aufgeboten werden. Der Bund hat sich mit Abgeltungen von 500 Franken pro Standort an der Erstellung des Katasters beteiligt, wovon 2007 48'000 Franken ausbezahlt wurden.

Nur eine Minderheit der erfassten Standorte muss im Detail untersucht werden. Bei den Standorten ohne Untersuchungsbedarf besteht ohne konkretes Bauvorhaben, welches den belasteten Teil des Untergrundes tangiert, kein weiterer Handlungsbedarf.

Sanierungen: Im Frühjahr 2007 wurde die Deponie Seehof in Stansstad saniert. Für die Kugelfangsanierung bei Schiessanlagen haben die Pistolenschützen Stans und die Schützengesellschaft Oberdorf Konzepte eingereicht. Die Oberdorfer werden im Februar 2008 mit den Sanierungsarbeiten beginnen. Die Gemeinden Hergiswil und Stansstad wurden aufgefordert, Konzepte für die Kugelfangsanierung der stillgelegten Schiessanlagen Renggstrasse bzw. Stansstaderried und Obbürgen einzureichen.

7.4.3.2 Luftreinhaltung

7.4.3.2.1 Allgemeines / Rechtliches

Im Rahmen des Aktionsplanes Feinstaub wurde eine Änderung der Luftreinhalteverordnung in Kraft gesetzt.

7.4.3.2.2 Emissionen / Emissionskataster

Für die Aktualisierung des Emissionskatasters wurden Erhebungen bei den Betrieben durchgeführt.

7.4.3.2.3 Immissionen

Der Basisleistungsauftrag zur Messung der Luftschadstoffe mit der inNET Monitoring AG wurde für die nächsten vier Jahre erneuert. Die inNET Monitoring AG ist die Messfirma der Zentralschweizer Kantone.

Die aktuellen Messresultate sowie die Berichte können im Internet unter www.in-luft.ch abgerufen werden.

7.4.3.2.4 Zustand der Luft (Tabellen 7-42 bis 7-46)

Die gesetzlichen Grenzwerte für Feinstaub PM10 und für Ozon wurden an der Messstation Stans mehrfach überschritten.

Die Resultate der Stickoxidmessungen ergaben gegenüber dem Vorjahr leicht tiefere Werte. Die Messwerte liegen für zwei NO₂-Passivsammler-Standorte im Bereich des Grenzwertes. Bei den anderen Standorten ist der Grenzwert klar eingehalten.

7.4.3.2.5 Massnahmenplanung / Massnahmenumsetzung

Die Arbeiten am neuen gemeinsamen Zentralschweizer Massnahmenplan II wurden fortgeführt. Ein erster Beschluss des Regierungsrates zum Massnahmenplan II soll im Frühjahr 2008 erfolgen.

7.4.3.3 Abfallwirtschaft

Die Überwachungsprogramme der Deponien Reaktordeponie Cholwald, Ennetmoos, Inertstoffdeponie Risleiten, Beckenried, und Inertstoffdeponie Rotzloch wurden unverändert weitergeführt. Es wurden keine Unregelmässigkeiten festgestellt.

Es wurden verschiedene Bewilligungen zur Annahme von Sonderabfällen erteilt.

7.4.3.4 Lärmschutz

7.4.3.4.1 Strassenlärm

Im Berichtsjahr wurde das Sanierungsprojekt der Kantonsstrasse KH1 in Stans – nördlicher Teil der Stansstaderstrasse – durch den Regierungsrat genehmigt und die notwendigen Sanierungserleichterungen gewährt. Die übrigen noch ausstehenden Sanierungsprojekte der Kantonsstrassen Beckenried und Emmetten wurden öffentlich aufgelegt. Nach Bearbeitung der eingegangenen Stellungnahmen wird demnächst über die Sanierungserleichterungen entschieden.

7.4.3.4.2 Schiesslärm

Der Einbau der Schallschutztunnel bei mehreren Schiessanlagen gemäss Bundesgerichtsentscheid wurde begleitet und abgenommen. Für sechs Schiessanlagen wurden neue Erleichterungsentscheide zu Handen der Direktion vorbereitet. Gegen die Erleichterungsentscheide betreffend die Schiessanlagen Stans und Ennetbürgen wurden beim Regierungsrat Beschwerden eingereicht.

Zu den Schiessprogrammen hat das Amt für Umwelt zu Handen der jeweiligen Gemeinde Stellung genommen.

7.4.3.5 Nichtionisierende Strahlung (NIS)

Im Berichtsjahr wurden 7 (Vorjahr 5) Baugesuche für neue oder umzubauende Anlagen auf die Einhaltung der Grenzwerte hin beurteilt.

Für das gemeinsame Zentralschweizer Projekt „NIS-Monitoring“ (messtechnische Überwachung der nichtionisierenden Strahlung) wurde die vorgesehene Informationsplattform auf dem Internet errichtet (www.e-smogmessung.ch).

7.4.4 Gewässernutzung (Tabelle 7-48 bis 7-53)

7.4.4.1 Wasserzins und Nutzungsentschädigungen

Die Einnahmen des Kantons aus dem Wasserzins für Wärmepumpen sowie den Nutzungsentschädigungen im Seegebiet betragen im Jahr 2007 1.43 Mio. Franken.

7.4.4.2 Wärmepumpen- und Kühlanlagen mit Grund- oder Seewasser

Per Ende 2007 sind im Kanton total 168 Verleihungen für den Bezug von Grund- oder Seewasser vergeben. Im Rahmen dieser Verleihungen werden insgesamt 202 Wärmepumpen- oder Kühlanlagen betrieben. Zum Antrieb dieser Anlagen braucht es schätzungsweise 11.3 Mio. kWh elektrische Energie pro Jahr. Mit der aus dem Grundwasser gewonnenen Wärmeenergie können umgerechnet rund 5 Mio. Liter Heizöl pro Jahr eingespart werden.

8 GESUNDHEITS- UND SOZIALDIREKTION

8.1 Direktionssekretariat

8.1.1 Koordinationsaufgaben

Die GSD Nidwalden stellt weiterhin den Präsidenten und den Sekretär der Zentralschweizer Gesundheits- und Sozialdirektorenkonferenz (ZGSDK). Die ZGSDK behandelte im Berichtsjahr schwergewichtig Fragen zum Spitalabkommen Zentralschweiz, zur ärztlichen Grundversorgung, zu den Ausbildungen im Gesundheitswesen und dabei insbesondere zum Berufsmarketing für Berufe im Bereich Gesundheit. Die ZGSDK beschäftigte sich zudem stark mit der regionalen Umsetzung der NFA und dabei insbesondere mit der Zusammenarbeit im Heim- und Betreuungswesen der Zentralschweiz.

Betreffend Vereinheitlichung der kantonalen Veterinärgesetzgebungen in den Urkantonen wurde beschlossen, in den Folgejahren das Konkordat und die Gesetzgebungen anzupassen.

Die Zusammenarbeit mit dem Kanton Obwalden wurde pragmatisch weitergeführt. Jene mit dem Kanton Luzern wurde intensiviert. Sie wird in Zukunft von grosser Bedeutung sein.

8.1.2 Alterspolitik

Der Regierungsrat nahm das neue Alterskonzept Nidwalden (insbesondere Pflegeheimplanung) zu Kenntnis. Er genehmigte die Empfehlungen vom 6. Juni 2007 der Gesundheits- und Sozialdirektion, die auf dem neuen Alterskonzept basieren und beauftragte sie, die Empfehlungen gemäss ihrer Priorisierung bzw. der Terminplanung umzusetzen und die jeweils notwendigen Mittel in den Voranschlag einzustellen.

8.1.3 Beiträge an Heimbewohner (Tabelle 8-1)

Die Beiträge an Heimbewohner in kantonalen und ausserkantonalen Heimen belaufen sich gestützt auf den Vollzug des Heimbeitrags- und Sozialhilfegesetzes auf total 8'117'328.05 Franken (2006: 7'117'699.55 Franken).

Die Zunahme gegenüber dem Vorjahr betrug für die Heimbewohner in den Pflegeheimen rund 38'000 Franken. Für die Bewohner der Stiftung Behinderten-Betriebe mussten rund 452'000 Franken und für diverse ausserkantonale Heime rund 510'000 Franken mehr aufgewendet werden.

Nach Abzug der Rückerstattungen im Betrage von 463'580.45 Franken (Vorjahr 425'936.15 Franken) hat der Kanton die verbleibenden Kosten zu tragen.

8.1.4 Beiträge an Heimbewohner (Tabelle 8-1)

Das Direktionssekretariat bearbeitete in Zusammenarbeit mit dem Sozialamt und der Finanzdirektion zahlreiche Gesuche um finanzielle Beiträge. In vielen Fällen konnte via Alkoholzehntel ein Beitrag gesprochen werden. Zudem bearbeitete die Direktion mit

dem Sozialamt und dem Amt für Asyl und Flüchtlinge verschiedenste Fragen im Sozialbereich.

8.1.5 Spezialberichte von Anstalten und Institutionen

Folgende Anstalten und Institutionen, mit denen die Gesundheits- und Sozialdirektion häufig zu tun hat und in deren Führungsgremien (Ausgleichskasse NW, Laboratorium der Urkantone, teilweise Pflegeheime) sie vertreten ist, erstellen eigene Jahresberichte:

- Kantonsspital Nidwalden;
- Ausgleichskasse Nidwalden;
- Laboratorium der Urkantone (Kantonschemiker und Kantonstierarzt);
- Behinderten-Betriebe Nidwalden;
- Alters- und Pflegeheime.

8.1.6 Controlling (Tabellen 8-2)

8.1.6.1 Ausserkantonale Hospitalisationen (Tabelle 8-2-1)

Trotz konsequenter Bewirtschaftung mussten die ausserkantonalen Hospitalisationen mit 6.7 Mio. Franken (Vorjahr 5.9 Mio. Franken) einen Kostenschub hinnehmen (bei einer Betrachtung nach Hospitalisationsdatum). Dabei muss aber festgehalten werden, dass neun Rechnungen aus dem Jahre 2007 je einen wesentlich höheren Betrag (zusammen 994'576 Franken) ausweisen als die teuerste Rechnung des Jahres 2006. Werden die Fachgebiete, die durchschnittliche Aufenthaltsdauer und die durchschnittlichen Fallkosten betrachtet, kann geschlossen werden, dass im Berichtsjahr die ausserkantonalen Spitalaufenthalte komplexer und fachspezifischer waren.

In der **Tabelle 8-2-1** werden die Umsätze, Pfl egetage und die Anzahl Rechnungen (als Approximation für die Anzahl Patientinnen und Patienten) nach Leistungserbringer und Fachgebiet per 31.01.2008 dargestellt (ohne Rechnungen aus früheren Perioden). Das Kantonsspital Luzern weist mit 63,1% (Vorjahr 56,6%) den höchsten Anteil am Gesamtumsatz aus und ist damit klar die Nummer 1 für Zentrumsleistungen. Danach folgen das Universitätsspital Basel und die Hirslanden Klinik St. Anna Luzern, wobei bei diesen beiden Spitalern ein Leistungsrückgang im Vergleich zum Vorjahr zu verzeichnen ist. Bei den Kliniken mit einem Umsatzanteil $\leq 1,0\%$ handelt es sich oft um Kostenbeteiligungen aufgrund von Notfalleinweisungen. Bei der Betrachtung der Fachgebiete ist klar eine Entwicklung hin zur Spezialmedizin wie z.B. Kieferchirurgie, Nephrologie sowie Kardiologie erkennbar. Hingegen sind Disziplinen wie Medizin und Chirurgie im Vergleich zum Vorjahr rückläufig. Diese Entwicklung hin zur Spezialmedizin erklärt auch die Steigerung der Kosten der ausserkantonalen Hospitalisationen für das Jahr 2007.

Auch bei den durchschnittlichen Fallkosten zeigt sich die Kostensteigerung im Vergleich zum Vorjahr. Diese betragen im Berichtsjahr 7'708 Franken (Vorjahr 6'659 Franken). Die mittlere Aufenthaltsdauer ist – trotz zunehmender fallabhängiger Pauschalabgeltung – mit 11,2 Tagen ebenfalls gestiegen (Vorjahr 10,9 Tage). Bei diesen beiden Kennzahlen spiegelt sich ebenso die oben beschriebene Entwicklung deutlich wider. Die Anzahl Fälle bewegen sich mit 873 im Rahmen des Vorjahres mit 881.

8.1.6.2 Innerkantonale Hospitalisationen (Sockelbeitrag, Tabelle 8-2-2)

Die Kostenbeteiligungspflicht des Wohnkantons gilt auch für Spitalaufenthalte von Privat- und Halbprivatpatientinnen und -patienten in innerkantonalen öffentlichen Spitälern. Dies betrifft Aufenthalte im Kantonsspital Nidwalden sowie in der psychiatrischen Abteilung des Kantonsspitals Obwalden, mit dem der Kanton Nidwalden am 7. März 2006 eine Vereinbarung über die Aufnahme und Behandlung von Patientinnen und Patienten aus dem Kanton Nidwalden in der psychiatrischen Abteilung am Kantonsspital Obwalden abgeschlossen hat. Für die Bemessung des Kantonsbeitrages (Sockelbeitrag) sind die Tarife für Kantonseinwohnerinnen und -einwohner in der allgemeinen Abteilung massgebend.

Der Kanton Nidwalden beteiligte sich gemessen an der Anzahl Rechnungen (ohne Nachträge) im Berichtsjahr bei 591 Hospitalisationen (Vorjahr 550) in der Privat- und Halbprivatabteilung des Kantonsspitals Nidwalden sowie der Psychiatrie Obwalden/Nidwalden in Sarnen (PONS) mit gut 2.3 Mio. Franken (Vorjahr 2.1 Mio. Franken) an den Kosten. Mit einem Anteil von rund 32,2% (Vorjahr 31,7%) erhöhte sich die Beteiligung des Kantons an den stationären Behandlungskosten für Kantonseinwohnerinnen und -einwohner in der Privat- und Halbprivatabteilung leicht.

8.1.6.3 Kantonsspital Nidwalden (KSN)

Das seit dem 1. Januar 2001 verselbständigte Kantonsspital geniesst im Rahmen von Gesetzgebung, Leistungsauftrag und Leistungsvereinbarung eine weitgehende unternehmerische Freiheit. Die Steuerung durch das Parlament erfolgt über den Leistungsauftrag und die Staatsbeiträge. Der für zwei Jahre genehmigte Leistungsauftrag vom 26. Oktober 2005 war im Berichtsjahr unverändert gültig.

8.1.6.4 Heimwesen

8.1.6.4.1 Heimwesen innerkantonale (ohne Alters- und Pflegeheime)

Der Staatsbeitrag für die Behinderten-Betriebe Nidwalden beruht auf zwei unterschiedlichen Rechtsgrundlagen. Die Heilpädagogische Werkstätte wird mit einem prospektiv festgelegten Gesamtbeitrag in Höhe der vom Kanton verrechneten Miete finanziert, während das Wohnhaus Weidli faktisch mit einer Defizit-Deckung rechnen kann. Am 21. September 2005 hat der Landrat den Leistungsauftrag betreffend Heilpädagogische Werkstätten für weitere 5 Jahre festgelegt. Die für die Jahre 2006 und 2007 abgeschlossene Leistungsvereinbarung mit den Behinderten-Betrieben Nidwalden umfasst den Wohn-, Beschäftigungs- und Arbeitsbereich. Der Regierungsrat legte Mitte November 2007 den Betriebskostenbeitrag je anrechenbaren Betreuungstag für das Jahr 2006 rückwirkend und definitiv auf 56 Franken fest.

8.1.6.4.2 Heimwesen ausserkantonale (IHV/IVSE)

Der Kanton Nidwalden ist auch im Heimbereich in hohem Masse von ausserkantonalen Leistungserbringern abhängig. Im Berichtsjahr wohnten und/oder arbeiteten 86 Personen (Vorjahr 80) in ausserkantonalen Einrichtungen inklusive Sonderschulen. Die Zunahme der Betreuungsverhältnisse und die steigenden Kosten der Einrichtungen haben sich direkt auf die Kantonsbeiträge von mittlerweile 2.6 Mio. Franken niedergeschlagen. Dabei muss aber darauf hingewiesen werden, dass ein beträchtlicher Betrag für Restdefizite der vergangenen Jahre aufgewendet wurde. Die bisherige Defizitdeckung wird seit Inkrafttreten der Interkantonalen Vereinbarung für soziale Einrichtungen (IVSE) per 1. Januar 2006 zunehmend durch prospektiv vereinbarte Tages- bzw. Monatspauschalen ersetzt.

Mit dem Beitritt zur IVSE verpflichten sich die Wohnkantone zur Übernahme der anteiligen Betreuungskosten ihrer Heimbewohnerinnen und -bewohner. Der Umsatzanteil

der verschiedenen Einrichtungen ist aus Tabelle 8-1 im Anhang ersichtlich. Im Berichtsjahr konnten wiederum ausserkantonale Personen im Wohnhaus Weidli und in der Heilpädagogischen Werkstätte aufgenommen werden. Das anteilige Restdefizit wird jeweils den Wohnsitzkantonen (Luzern und Obwalden) belastet.

8.2 Gesundheitsamt

8.2.1 Vollzug diverser Bundesgesetze

Allein im Bereich Gesundheit sind durch die Kantone mittlerweile 13 Bundesgesetze zu vollziehen. Der Vollzug des neuen Medizinalberufegesetzes und der neuen Heilmittelgesetzgebung bereitet dem Kanton einen erheblichen Mehraufwand und ist sehr anspruchsvoll. Einen vermehrten Aufwand wird auch der Vollzug des Bundesgesetzes über die Krankenversicherung (KVG) bereiten, das vom eidgenössischen Parlament im Berichtsjahr teilweise revidiert (Spitalfinanzierung) bzw. im nächsten Jahr geändert wird (Pflegefiananzierung).

8.2.2 Individuelle Prämienverbilligung in der Krankenversicherung (Tabelle 8-3-1)

Laut KVG müssen die Kantone Versicherten in bescheidenen wirtschaftlichen Verhältnissen Prämienverbilligungen gewähren. Für untere und mittlere Einkommen sind zudem die Prämien für Kinder und junge Erwachsene in Ausbildung um mindestens die Hälfte zu verbilligen. Im Kanton NW ist die Ausgleichskasse mit dem Vollzug dieser Aufgabe betraut. Mehr als 11'190 (Vorjahr: 9'350) Steuerpflichtige wurden im April 2007 persönlich informiert. Bis zum Einreichungsdatum (Ende Dezember) gingen 10'718 Gesuche (Vorjahr: 9'379) ein. Da in den Anmeldungen nicht nur alleinstehende Steuerpflichtige, sondern auch Ehepaare und Kinder enthalten sind, mussten die Daten von 19'836 Personen (49% der Wohnbevölkerung des Kantons Nidwalden; Vorjahr: 16'045; 40% der Wohnbevölkerung) elektronisch erfasst und verarbeitet werden. Rund 85% der Anmeldungen konnten gutgeheissen werden, 13% wurden abgewiesen und 2% sistiert, weil noch keine definitiven Steuerzahlen vorlagen. Insgesamt kamen circa 44% der Bevölkerung (Vorjahr: 32%), nämlich 17'572 Versicherte (Vorjahr: 12'705), im Jahre 2007 in den Genuss von Prämienverbilligungen. Es wurde ein Gesamtbetrag von 12.735 Mio. Franken (Vorjahr: 11237 Mio.) ausgerichtet.

8.2.3 Aufsicht über die Medizinalberufe und die Berufe der Gesundheitspflege

Die Anzahl der Gesuche um Erteilung einer Berufsausübungsbewilligung für Personen, die Medizinalberufe oder medizinische und pharmazeutische Hilfsberufe ausüben wollen, nahm gegenüber dem Vorjahr leicht ab. Die Einnahmen aus Gebühren im Zusammenhang mit dem Vollzug des Gesundheitsgesetzes bzw. der Gesundheitsverordnung beliefen sich im Jahre 2007 auf 12'710 Franken. Alle 24 Gesuche (Vorjahr: 28) konnten bewilligt werden. Eine Berufsausübungsbewilligung musste entzogen werden.

Die Verordnung des Bundesrates vom 3. Juli 2002 über die Einschränkung der Zulassung von Leistungserbringern zur Tätigkeit zu Lasten der obligatorischen Krankenpflegeversicherung führte auch im Kanton Nidwalden vermehrt zu Problemen und gestaltet sich im Vollzug als aufwendig. Es zeichnet sich besonders bei gewissen ärztlichen Spezialitäten ein Verteilungskampf ab, da der Kuchen nicht wesentlich grösser wird, und es wird zunehmend mit härteren Bandagen gekämpft.

8.2.4 Kantonsarzt

8.2.4.1 Ansteckende Krankheiten

Trotz intensiven Impfaufrufen und Pressemeldungen mussten im Jahr 2007 immer noch 4 FSME-Fälle (Zeckenezephalitis) verzeichnet werden. Die Impfanstrengungen müssen weiter gehen.

Die bakteriellen Durchfallserkrankungen bewegten sich im Rahmen der früheren Jahre (Campylobakter: 46; Salmonellen: 6).

12 virale Hepatitiden wurden gemeldet, wobei die Hepatitis C deutlich mehr vertreten war.

Im Sommer musste in einem Nidwaldner Hotel eine Durchfallerkrankung abgeklärt werden. Es handelte sich dabei um das berüchtigte Noro-Virus, welches wahrscheinlich von einem Gast eingeschleppt worden war.

Die vom Bund angeordneten Pandemievorbereitungen sind in Nidwalden auf guten Wegen.

8.2.4.2 Impfaktionen

Auch 2007 verlief die Impfkampagne in den Schulen erfolgreich. Im Moment wird diskutiert, ob die neue Impfung gegen das HPV-Virus (humane Papillomviren) bei den Mädchen der 2. ORS-Klasse und des Kollegiums eingeführt werden soll.

8.2.4.3 Schulärztlicher Dienst

Das Gutschein-System für die freiwilligen Untersuchungen in der 1. Primarklasse hat bei den Eltern eine gute Resonanz gefunden. Negativ ist höchstens, dass die Kinderärztinnen und -ärzte durch dieses System vermehrt mit Schuluntersuchungen belastet werden, weil die Eltern häufiger einen Kinderarzt berücksichtigen als die im Prinzip zuständigen Schulärztinnen und -ärzte. Eine Rücklaufkontrolle sollte in den nächsten Jahren vorgesehen werden. Bemerkenswert ist, dass das Gutschein-System in der 3. ORS praktisch nicht benützt wird.

8.2.4.4 Ausserkantonale Hospitalisationen gemäss Art. 41.3 KVG

Der Kantonsarzt und sein Stellvertreter bearbeiteten sämtliche medizinischen Fragen zu den ausserkantonalen Hospitalisationen. Details sind unter dem Kapitel Controlling ersichtlich.

8.2.4.5 Gerichtsmedizin

Die Einsätze im Rahmen aussergewöhnlicher Todesfälle bewegten sich im üblichen Rahmen. Die medizinische Betreuung der Untersuchungs- und Strafgefangenen nahm nach wie vor viel Zeit in Anspruch.

8.2.4.6 Gutachtertätigkeit für das Strassenverkehrsamt

Vereinzelt mussten Personen im Auftrag des Verkehrssicherheitszentrums auf ihre Fahreignung geprüft werden

8.2.4.7 Koordinierter Sanitätsdienst (KSD)

Die Leitung des medizinischen Bereichs des KSD ging 2007 neu auf den neuen Kantonsarzt-Stellvertreter Dr. Peter Gürber über. Es fand jeweils pro Kantonsmodul mindestens eine Übung statt.

8.2.5 Psychiatrie Obwalden/Nidwalden (Tabelle 8-3-2)

Die ans Kantonsspital Obwalden angegliederte Psychiatrie Obwalden/Nidwalden ist für die stationäre und tagesklinische Behandlung der Nidwaldner und Obwaldner Bevölkerung zuständig. Die ambulanten Behandlungsangebote stehen Patientinnen und Patienten aus Nidwalden ebenfalls zur Verfügung. Nidwaldner und Obwaldner Patientinnen und Patienten sind bezüglich Aufnahme und Behandlung gleichgestellt.

Erweiterung und Tag der offenen Tür: 2007 konnte die Psychiatrie Obwalden/Nidwalden ihre Bettenkapazität von 17 auf 25 erhöhen. Dass der Bedarf dafür gegeben war, belegt die 2007 gegenüber 2006 bereits um über 20% erhöhte Zahl an Pfliegetagen. Darüber hinaus war das Verhältnis von stationären Patientinnen und Patienten aus Obwalden und Nidwalden zum ersten Mal praktisch ausgeglichen, nachdem in den Vorjahren die Zahl der Obwaldner jeweils deutlich überwogen hatte. Mit der Erweiterung ging eine sanfte Innenrenovation des Gebäudes einher. Am Tag der offenen Tür vom 20. Oktober 2007 bot sich der Bevölkerung aus Obwalden und Nidwalden die Gelegenheit, das Haus, die Mitarbeitenden und die Behandlungsangebote näher kennen zu lernen.

Chefarztwechsel und Interimsleitung: Anfang November 2007 verliess Dr. med. Jörg Püschel, der die Psychiatrie Obwalden/Nidwalden als Chefarzt seit 1996 auf- und ausgebaut hatte, das KSOW in Richtung Schaffhausen. Bis zum Amtsantritt des designierten Nachfolgers Dr. med. Conrad Frey im Februar 2008 leitete Dr. med. Ralph Müller, Oberarzt, die Abteilung als Ärztlicher Leiter ad interim.

8.2.6 Lebensmittelkontrolle – Kantonschemiker

Das Laboratorium der Urkantone in Brunnen erstellt einen eigenen ausführlichen Rechenschaftsbericht.

8.2.6.1 Pilzkontrolle

Das Jahr 2007 war eine gute Pilzsaison. Die Pilzkontrolle wurde an 45 Terminen durchgeführt. 180 Personen brachten ihre Pilze zur Prüfung. Insgesamt wurden 294 kg Pilze kontrolliert. 168 kg konnten für den Genuss freigegeben werden. 80 kg waren Handelspilze. 46 kg mussten als ungeniessbar bezeichnet werden, was einem Anteil von 13,5% entspricht. 14 Stücke der kontrollierten Pilze mussten als tödlich giftige Pilze bezeichnet werden und wurden beschlagnahmt.

8.2.7 Veterinärbereich – Kantonstierarzt

Das Laboratorium der Urkantone erstellt einen eigenen Rechenschaftsbericht.

8.2.8 Heilmittelkontrolle – Kantonsapothekerin

Erstmals seit Einführung betrug das Jahrespensum der gemeinsamen Kantonsapothekerin mit Zuständigkeit für die Urkantone und Glarus 80% und dasjenige des Kantonsapotheker-Stellvertreters 10%. Hauptgrund für den gestiegenen Arbeitsaufwand ist die eidgenössische Heilmittelgesetzgebung, die im Jahr 2002 in Kraft gesetzt wurde und den Kantonen klare Aufgaben übertragen hat, die diese anhand mehrerer Verordnungen wahrzunehmen haben. Dazu kommen vermehrt Verstösse gegen das Heilmittelgesetz, deren aufwendige Ahndung (wie z.B. illegaler Detailhandel mit Arzneimitteln) in die Kompetenz der Kantone fällt.

Im Rahmen der Verhütung von Pandemien standen die Organisation der präpandemischen Impfung sowie Diskussionen um mögliche Auslieferungsmodi des im Ernstfall zum Einsatz kommenden antiviralen Mittels Tamiflu im Vordergrund.

Im Berichtsjahr wurden auch die Arbeiten zur Regelung des kantonalen Vollzugs der schweizerischen Heilmittelgesetzgebung in Angriff genommen. Die Bestimmungen sollen in die neue Gesundheitsverordnung integriert werden.

Die vom Heilmittelgesetz geforderten periodischen Kontrollen der Detailabgabestellen von Arzneimitteln (Arztpraxen, Apotheken, Drogerien) wurden planmässig weitergeführt, so dass im Moment von einem fünfjährigen Inspektionsrhythmus ausgegangen werden kann. Die zwölf durchgeführten Inspektionen verteilten sich auf zehn ärztliche Privatapotheken, eine öffentliche Apotheke sowie eine Drogerie.

8.3 Sozialamt

8.3.1 Sozialplanung

8.3.1.1 Umsetzung familienpolitischer Massnahmen

Im Berichtsjahr haben weitere Gespräche mit dem Kanton Obwalden für die gemeinsame Einrichtung einer Fachstelle für Familienfragen stattgefunden. Da die Prioritäten in beiden Kantonen (mittlerweile) unterschiedlich sind, wurde das Projekt einer Fachstelle, die sich lediglich mit Familienfragen befasst, sistiert.

Der Regierungsrat hat Leitsätze zur Familienpolitik als Grundlage für die Regierungsarbeit verabschiedet. Auf die Empfehlungen zur Einführung eines Familiengesetzes und eines Verfahrens- und Koordinationsgesetzes sowie zur Schaffung einer Kleinkinderbetreuungszulage, wie sie im nicht verabschiedeten Familienleitbild 2003 formuliert wurden, wurde definitiv verzichtet. Die Gesundheits- und Sozialdirektion erhielt vom Regierungsrat den Auftrag, ein Konzept zu erarbeiten, das aufzeigen soll, ob und wie mit einer Fachstelle für Gesellschaftsfragen Aufgaben im Bereich der Familienpolitik, der Integration und der Gesundheitsförderung an einem Ort gebündelt werden könnten.

8.3.1.2 Integration

Der Vorsteher des Sozialamtes vertritt den Kanton in der Zentralschweizer Fachgruppe Integration (ZFI). Diese wurde von der ZRK beauftragt, die Zusammenarbeit bei der Integration von Migrantinnen und Migranten in der Zentralschweiz zu verstärken. Ein wichtiges Zusammenarbeitsprojekt ist der Zentralschweizer Dolmetscherpool. Aufgrund eines Leistungsvertrages bietet die Caritas Luzern für alle Zentralschweizer Kantone eine Vermittlungsstelle für Dolmetscherinnen und Dolmetscher an. Dieses Angebot wird stark genutzt. Im Jahr 2007 konnten rund 9'000 Stunden vermittelt werden. Die ZFI ist weiterhin für das Controlling des Leistungsvertrages verantwortlich. Als Schwerpunkt befasste sich die ZFI mit der Umsetzung des neuen Bundesgesetzes über die Ausländerinnen und Ausländer.

Mit dem neuen Bundesgesetz über die Ausländerinnen und Ausländer, welches am 1. Januar 2008 in Kraft trat, werden die Kantone und Gemeinden für die Integration ihrer ausländischen Bewohnerinnen und Bewohner stärker in die Pflicht genommen. Mit einem neuen Einführungsgesetz zum Bundesgesetz sollen unter anderem Zuständigkeit und Organisation für bzw. von Integrationsmassnahmen im Kanton klarer geregelt werden. Die Gesetzesvorlage befindet sich in der Vernehmlassung.

8.3.1.3 Häusliche Gewalt

Im Auftrag der Zentralschweizer Polizeidirektoren Konferenz (ZPDK) erarbeitet die Zentralschweizer Fachgruppe Häusliche Gewalt Grundlagen, um die Zusammenarbeit im Bereich häusliche Gewalt zwischen den Kantonen zu verstärken. Der Kanton Nidwalden wird darin durch den Vorsteher des Sozialamtes vertreten.

Im Berichtsjahr konnte die Statistik über die Häusliche Gewalt harmonisiert werden. Ebenfalls konnten ein erster Bericht und ein Antrag für die gemeinsame Organisation der Täterberatung der Zentralschweizer Regierungskonferenz unterbreitet werden.

8.3.1.4 Erstellen von Grundlagendaten und Bedarfsplanung für die interkantonale Zusammenarbeit im Heim- und Betreuungswesen der Zentralschweiz

Nach der Neugestaltung des Finanzausgleichs und der Aufgabenteilung zwischen Bund und Kantonen (NFA) zog sich der Bund aus der Finanzierung des Heim- und Betreuungswesens zurück. Die Verantwortung liegt ab 1. Januar 2008 bei den Kantonen. Um das Zentralschweizer Heim- und Betreuungswesen zu koordinieren und die interkantonale Zusammenarbeit zu regeln, arbeiten die Kantone im Rahmen des Projekts „Koordination Zentralschweizer Heim- und Betreuungswesen“ zusammen. Das Projekt steht unter der Federführung der Zentralschweizer Gesundheits- und Sozialdirektorenkonferenz (ZGSDK).

Als erster Meilenstein wurde eine Konzept für die Bedarfsplanung in der Übergangszeit 2008 bis 2011 erarbeitet. Dieses ermöglicht den Zentralschweizer Kantonen eine einheitliche Datenerhebung und erste Aussagen über den künftigen Bedarf an Heimplätzen im Behindertenbereich.

8.3.1.5 Offene Jugendarbeit

Das auf vier Jahre befristete Projekt „Offene Jugendarbeit“ wurde im Jahr 2007 beendet. Die Evaluation ergab, dass eine definitive Einrichtung einer Fachstelle für Jugendförderung durch den Kanton notwendig ist. Da aber noch andere Bereiche wie Integration und Familienförderung neu organisiert werden müssen, wurde die Schaffung einer einzelnen Stelle für Jugendförderung vorerst sistiert. Das Sozialamt erarbeitete im Auftrag des Regierungsrates ein Konzept, das aufzeigt, wie die verschiedenen gesellschaftspolitischen Aufgaben an einem Ort gebündelt werden können. Das Konzept ist zur Zeit in der Vernehmlassung.

8.3.1.6 Leistungsvertrag mit der Fachstelle Kinderbetreuung, Pflegekinderaktion Zentralschweiz

Die Fachstelle Kinderbetreuung Luzern wurde mittels Leistungsvereinbarung beauftragt, in Nidwalden eine sozialpädagogischen Pflegefamilie aufzubauen. Dieses Angebot soll fünf Kindern zwischen 0 bis 17 Jahren Platz bieten. Neben dem Ziel, dass Kinder in ihrem Wohnkanton platziert werden können, sollen damit auch teure ausserkantonale Heimplatzierungen reduziert werden.

Die Fachstelle Kinderbetreuung hat intensiv nach einem geeigneten Haus in Nidwalden gesucht. Zur Zeit werden drei Objekte näher geprüft.

8.3.1.7 Schweizerische Sozialhilfestatistik 2006

Gemäss Schweizerischer Sozialhilfestatistik haben im Jahr 2006 359 Nidwaldnerinnen und Nidwaldner bzw. 0,9% der Wohnbevölkerung Sozialhilfe bezogen. Das sind 43 Menschen weniger als im Vorjahr. Die konjunkturelle Erholung und die mit ihr verbundene Verbesserung auf dem Arbeitsmarkt entfalten somit auch in Nidwalden eine entlastende Wirkung auf die Sozialhilfe. In 44,3% der insgesamt 70 abgeschlossenen Fäl-

le konnten die Unterstützten ihren Lebensunterhalt durch die Aufnahme einer Erwerbsarbeit bzw. durch erhöhtes Erwerbseinkommen wieder selber finanzieren.

8.3.2 Sozialhilfestatistik (Tabelle 8-4)

Das erste Mal seit fünf Jahren sind die Kosten für wirtschaftliche Sozialhilfe gesunken. Insgesamt mussten die Gemeinden 2'629'250 Franken (netto) aufwenden. Im Vergleich zum Vorjahr gingen die Ausgaben um 17% zurück. Ein Hauptgrund für die Abnahme der Sozialhilfeausgaben ist, dass weniger Haushaltungen wirtschaftliche Sozialhilfe beziehen mussten. Die Anzahl unterstützte Personen sank von 411 auf 311. Dieser Rückgang kann vor allem auf die verbesserte Wirtschaftslage zurückgeführt werden. Ausserdem musste weniger für Heim- und Pflegeplatz-Finanzierungen aufgewendet werden.

95 Kinder hatten Anrecht auf die Bevorschussung ihrer Alimente. Dafür wurden insgesamt 604'716 Franken aufgewendet. 245'882 Franken konnten durch die Inkassobemühungen des Alimenteninkassos bei den Schuldner eingefordert werden.

8.3.3 Zusammenarbeit und Information

8.3.3.1 Sozialkommission

Die kantonale Sozialkommission tagte im Jahr 2007 dreimal. Neben dem Informationsaustausch wurden folgende Themen besprochen: Offene Jugendarbeit, Arbeitsintegration, Revision Vormundschaftsrecht, familienergänzende Kinderbetreuung und wirtschaftliche Sozialhilfe. Die kantonale Sozialkommission ist für die Sicherstellung einer einheitlichen Sozialpolitik in Nidwalden ein entscheidendes Gremium.

8.3.3.2 Sozialkonferenz

Die Sozialkonferenz 2007 widmete sich dem Thema „Häusliche Gewalt“. Da auch in Nidwalden eine Zunahme von häuslicher Gewalt zu verzeichnen ist, wurden die Teilnehmenden für das Thema sensibilisiert und mögliche Zusammenarbeitsfelder der betroffenen Fachstellen aufgezeigt. Rund 100 Personen nahmen an der Konferenz teil.

8.3.3.3 Fachaustausch Gemeinden

Mit den Sozialbehörden der Gemeinden fanden zwei Fachaustausche zu den Themen Arbeitsintegration von Sozialhilfeempfangenden und Asylsuchenden statt.

8.3.3.4 Sozialinfo

Die Informationszeitschrift „Sozialinfo“ des Sozialamtes erschien im Berichtsjahr einmal. Mit dieser Broschüre soll der fachliche Austausch zwischen Gemeinde, Kanton und Fachstellen gefördert werden. Eine Umfrage hat ergeben, dass das Blatt gelesen und geschätzt wird. Das „Sozialinfo“ ist auch unter www.nw.ch abrufbar.

8.3.3.5 Sozialforum Zentralschweiz

Das nächste Sozialforum Zentralschweiz findet am 20. November 2008 im Kanton Nidwalden (Hergiswil, Loppersaal) statt.

8.3.4 Leistungsverträge mit privaten Institutionen

8.3.4.1 Chinderhuis Nidwalden – Verein für familienergänzende Kinderbetreuung

Vermittlung Tagesfamilien: 105 Kinder (Vorjahr: 102) wurden von insgesamt 80 Eltern in 65 Tagesfamilien während rund 29'970 Stunden (Vorjahr: 31'520) betreut. 37 Eltern

oder 46% der abgebenden Eltern waren Alleinerziehende. In 25 Tagesfamilien wurde mehr als ein Tageskind betreut. Die Tageskinder sowie auch die Tagesfamilien stammten aus allen Nidwaldner Gemeinden.

48 Kinder oder 46% waren in den Tarifstufen 15 - 21; deren Eltern zahlten die Betreuungskosten selber, davon für 30 Kinder den vollen Betreuungsbeitrag von 10 Franken pro Stunde. 57 Kinder oder 54% waren in den Tarifstufen 0 - 14; ihre Eltern erhielten Differenzbeiträge der Gemeinden.

Tageskrippe: Per Ende Dezember 2007 wurden in der Tageskrippe 64 Kinder (Vorjahr: 58) betreut. Das Durchschnittsalter betrug 3 Jahre. 5 Kinder stammten aus Nachbarkantonen, alle anderen Kinder wurden aus Nidwaldner Gemeinden betreut.

64% aller Kinder besuchten die Krippe einen Tag pro Woche, 20% zwei Tage, 8% drei Tage und 8% wurden vier Tage betreut.

47 Kinder oder 73.5% waren in den Tarifstufen 16 – 21; deren Eltern zahlten die Betreuungskosten selber, davon für 40 Kinder (62.5% aller Kinder) den vollen Betreuungsbetrag von 115 Franken/Tag. 17 Kinder oder 26.5% waren in den Tarifstufen 1 – 15; ihre Eltern erhielten Differenzbeiträge der Gemeinden. 11 Eltern von total 57 Eltern oder 19% waren alleinerziehend.

8.3.4.2 Pro Senectute Nidwalden – Für das Alter

Sozialberatung: Neben der umfangreichen Informationsvermittlung für ältere Menschen und ihre Angehörigen (98 Beratungen) wurden vom Fachpersonal folgende Dossiers geführt: 65 Kurzberatungen; 22 Beratungen; 23 Beratungen intensiv. Diese Fallarten verteilen sich auf insgesamt 133 Klienten.

Individuelle Finanzhilfen: Im Jahr 2007 zahlte Pro Senectute Nidwalden einmalige und periodische Leistungen im Betrag von 52'245 Franken an Personen in Nidwalden im AHV-Alter.

Hilfen zu Hause:

- Mahlzeitendienst: 6'289 Essen wurden an 53 Personen nach Hause geliefert;
- Mittagstisch: 19 Angebote mit total 950 Personen;
- Ambulanter Fusspflegedienst: 725 Behandlungen bei 229 Kunden zu Hause und im Heim;
- Rollstuhltaxi Nidwalden: 220 Fahrten für 67 Personen im Rollstuhl.;
- Besuchsdienst: 382 Besuche bei Menschen ab 80 Jahren;
- Alltags-Assistenz (Treuhand-/Steuerdienst): 15 Mandate;
- Begleitete Ferien: 2 Gruppen mit insgesamt 45 Teilnehmenden.

Bildung und Begegnung: 52 Kurse (Sprach-, Computer- und Pensionierungskurse) mit insgesamt 470 Teilnehmenden. Für die gemeinsame Interessenpflege und für einmalige Veranstaltungen konnten bei 55 Angeboten insgesamt 1'122 Personen motiviert werden zum aktiven Mitmachen und zur Pflege von sozialen Beziehungen.

Sport und Bewegung: Die ausgebildeten Leiter von 39 Sportgruppen, Sportkursen und Sportferienwochen begleiteten 654 Personen und leisteten einen Beitrag zur Gesundheitsförderung und Prävention.

8.3.4.3 Pro Infirmis – Die Organisation für behinderte Menschen

Im Jahre 2007 wurden im Kanton Nidwalden insgesamt 60 Klientinnen und Klienten beraten und unterstützt (Vorjahr: 55). 28 Personen waren krankheitsbehindert, 21 kör-

perlich und 11 geistig / lernbehindert. Die Finanzierungsleistungen erreichten mit 45'532 Franken etwa das Niveau des Vorjahres.

Ein grosser zeitlicher Beratungsaufwand entstand bei Familien mit mehreren behinderten Familienangehörigen sowie bei Personen, bei denen mehrere Sozialversicherungen involviert waren.

Einen besonderen Schwerpunkt bildete im letzten Jahr die Vernetzung mit anderen Institutionen. So wurden z.B. sämtliche AHV-Zweigstellen in Nidwalden im persönlichen Kontakt über das Angebot von Pro Infirmis informiert.

8.3.4.4 Hilfsverein für Psychischkranke des Kantons Luzern – Betreutes Wohnen und Sozialberatung

Die Sozialberatung erfolgt auf Wunsch der Klientinnen und Klienten in Stans, ansonsten wird die Beratung in Luzern durchgeführt. Es wurden 15 Dossiers geführt. Für einen Klienten wurde eine freiwillige Einkommensverwaltung durchgeführt.

Ende 2007 lebten sechs Personen aus dem Kanton Nidwalden (2 Frauen und 4 Männer) in vom Hilfsverein für Psychischkranke gemieteten Wohnungen. Sie wurden regelmässig betreut. Fünf Wohnungen befinden sich im Kanton Nidwalden, eine Wohnung im Kanton Luzern.

Zwei Personen besuchten Kurse, die in Luzern angeboten wurden.

8.3.4.5 ELBE – Verein Ehe- und Lebensberatung LU, OW und NW, Luzern

Ehe- und Lebensberatung

Im Jahr 2007 haben 53 Personen (10 Frauen, 5 Männer und 19 Paare) mit Wohnort im Kanton Nidwalden die Dienstleistungen der Ehe-/Lebensberatung und Psychotherapie beansprucht.

Themen waren ungünstiges Kommunikationsverhalten, anstehende Trennungen, sexuelle Probleme, der Umgang mit den Verwandten des Paares, Aussenbeziehung des Partners, Symptome aus dem Bereich der Depression, allgemeine Beziehungsschwierigkeiten oder Verarbeiten belastender Ereignisse.

Etwa ein Drittel der Klientinnen und Klienten gelangten auf Empfehlung von medizinischen Institutionen (Spital, Hausärztin/Hausarzt) zur elbe. Die restlichen Personen fanden die Adresse im Telefonbuch, im Internet, auf einem Flyer oder wurden von Sozialdiensten auf die Dienstleistungen der elbe aufmerksam gemacht.

Schwangerschaftsberatung

Im vergangenen Jahr haben 9 Klientinnen und Klienten (2 Frauen, 2 Paare und 1 Familie) mit Wohnort im Kanton Nidwalden die Dienstleistungen der Schwangerschaftsberatung beansprucht.

Dabei sind 60% der Klientinnen über eine medizinische Instanz (Arzt, Spital) zur Schwangerschaftsberatung gelangt. Die restlichen 40% fanden die Adresse im Telefonbuch oder im Internet.

Bei 60% der Ratsuchenden stand die Frage nach einem Schwangerschaftsabbruch oder der Erhaltung der Schwangerschaft im Zentrum. Bei den andern ging es hauptsächlich um Beratung im Zusammenhang mit finanziellen Fragen.

8.3.4.6 FABIA – Fachstelle Beratung und Integration von Ausländerinnen und Ausländern, Luzern – Beratungs- und Informationsangebot für die ausländische Wohnbevölkerung Nidwaldens

Die Vernetzung der Ausländer-Organisationen wurde für das Einzugsgebiet der FABIA aktiv gepflegt, auch wenn die Aktivitäten in anderen Kantonen stattfanden. Viele Ausländerinnen und Ausländer mit Wohnsitz in Nidwalden pflegen Kontakte zu Vereinen und Institutionen ausserhalb ihres Wohnkantons und sind aktive Gestalter der Integrationsarbeit in der Zentralschweiz. Weiter profitierten Personen aus dem Kanton Nidwalden von Integrationsprojekten in der Region Luzern.

Statistisch wurden folgende Anfragen gezählt: 27 telefonische Informationen und Beratungen, 7 persönliche Vorsprachen, 1 schriftliche Information.

Grundlagen und Öffentlichkeitsarbeit

Das zweite Betriebsjahr der Website www.integration-zentralschweiz.ch war der Optimierung und der Konsolidierung gewidmet. Die Eidgenössische Ausländerkommission EKA unterzog die zwölf wichtigsten Integrationswebseiten einem Webcheck und klassierte die Website Zentralschweiz als drittbeste Website in der Schweiz.

Deutsch- und Integrationskurse für Frauen

Im Kanton Nidwalden führte FABIA im vergangenen Jahr sechs Deutsch- und Integrationskurse für Frauen der Gemeinden Buochs und Stansstad durch. Insgesamt konnten 68 (Vorjahr 76) Kursteilnehmerinnen in ihren Integrationsbemühungen konkret unterstützt werden. In den Deutschkursen für Mutter und Kind konnten zusätzlich 15 Kleinkinder in die deutsche Sprache eingeführt werden. Die Kurse sind alltagsorientiert ausgerichtet und sprechen vor allem Frauen und Mütter an. Sie wurden mitfinanziert durch das Bundesamt für Migration BFM, durch Teilnehmerbeiträge und Mittel aus dem Leistungsvertrag mit dem Kanton Nidwalden.

8.3.4.7 Aids Hilfe Luzern

Im vergangenen Jahr wurden insgesamt 22 telefonische und/oder persönliche Beratungen mit Personen aus dem Kanton Nidwalden durchgeführt (Vorjahr 35). In Nidwaldner Schulen führte die Aids Hilfe Luzern sechs Bildungs- und Präventionsveranstaltungen zum Thema HIV/Aids durch. Zusätzlich organisierte die Aids Hilfe Luzern für die Projektwoche am Kollegium St. Fidelis mehrere Anlässe. Bei den Beratungszahlen ist zu bemerken, dass eine beträchtliche Anzahl von Beratungen verzeichnet wurde, welche keinem Kanton zugeordnet werden konnten. Vor allem waren die Beratungen und Anfragen per E-Mail zunehmend.

8.3.4.8 Arbeitsmarkt Obwalden/Nidwalden

Im 2007 prägten personelle Wechsel den Arbeitsmarkt Obwalden Nidwalden. Neu übernahm im August 2007 Ines Frey die Geschäftsführung. Aufgrund der Personalwechsel wurde in den Monaten September und Oktober ein Aufnahmestopp verfügt. Trotzdem ist die Anzahl betreuter Personen mit 161 gleich hoch geblieben wie im Vorjahr (160). Von den 161 betreuten Personen kamen 92 aus dem Kanton Nidwalden.

Insgesamt meldeten sich im Jahr 2007 51 Personen aus dem Kanton Nidwalden neu beim Arbeitsmarkt Obwalden Nidwalden an. Im Gegenzug konnten 50 Personen im Laufe des Jahres abgemeldet werden.

Mit insgesamt 81 erfolgreichen Vermittlungen lag die Vermittlungstätigkeit rund ein Fünftel unter derjenigen von 2006 (105 erfolgreiche Vermittlungen). Insbesondere konnten weniger befristete Temporäreinsätze realisiert werden. Dies lag einerseits am

knappere Angebot, andererseits an den Umstrukturierungen, welche die Kapazität für Neuakquisitionen beschränkte.

8.3.4.9 Spontan – Notaufnahme (NOA) und begleitetes Wohnen für Jugendliche

Die Notaufnahme für Jugendliche und junge Erwachsene von 14 bis zirka 22 Jahren bietet in akuten Krisensituationen kurzfristig Unterkunft und Begleitung an. Die NOA hat Platz für maximal drei Personen.

Im Jahre 2007 wurden insgesamt 16 Anfragen behandelt. Nach dem Aufnahmege- spräch wurden sieben Jugendliche in der NOA aufgenommen und begleitet (4 Frauen und 3 Männer). Diese wiesen insgesamt 208 Übernachtungen aus. Durchschnittlich hielten sich die Jugendlichen 29 Tage in der NOA auf.

Das Begleitete Wohnen bietet Platz für drei Jugendliche oder junge Erwachsene. Diese Plätze stehen Jugendlichen und jungen Erwachsenen im Alter von circa 16 bis 22 Jah- ren offen, die ein bestimmtes Mass an Selbständigkeit mit sich bringen, jedoch noch auf eine Teilbegleitung angewiesen sind. Im Jahre 2007 wohnten in der WG insgesamt zwei Personen (1 Frau, 1 Mann). Zudem wurden zehn Anfragen behandelt bzw. Auf- nahmege spräche geführt.

8.3.5 Abteilung Sozialberatung und Existenzsicherung

8.3.5.1 Sozialdienst

Die Neuzugänge (199) sind gegenüber dem Vorjahr (212) erneut leicht zurückgegan- gen, die Zahl der Abgänge veränderte sich nur unwesentlich. Insgesamt wurden vom kantonalen Sozialdienst im Berichtsjahr 465 Fälle geführt.

Die Dienstleistungen des Sozialdienstes wurden von den Einwohnerinnen und Ein- wohnern nach wie vor in erster Linie wegen finanziellen Problemen in Anspruch ge- nommen. Während im Vorjahr in 38% der Fälle, in welchen der Anspruch auf direkte wirtschaftliche Sozialhilfe geklärt worden war, kein Anspruch bestand, war dies im Be- richtsjahr lediglich noch bei gut 30% der Anfragen der Fall. Trotz der insgesamt tieferen Fallzahl blieb die Anzahl der unterstützten Haushalte mit 205 Fällen gegenüber dem Vorjahr (206 Fälle) praktisch unverändert. Es ist jedoch erfreulich, dass der Anteil der- jenigen Haushalte, die lediglich ergänzend zum eigenem Erwerbseinkommen unter- stützt werden mussten, von 25 auf 30% gestiegen ist. Hingegen ist der Anteil der un- terstützten Haushalte mit Kindern von 47 auf 41% gesunken. Den grössten Anteil der im Jahr 2007 mit direkter wirtschaftlicher Sozialhilfe unterstützten Fälle machten nach wie vor jene Fälle aus, in welchen die Hilfesuchenden trotz ihrer Bemühungen um eine Arbeitsstelle arbeitslos und deshalb auf Unterstützung angewiesen waren (Berichts- jahr: 40%, Vorjahr: 50%). Viele Klientinnen und Klienten können die Anforderungen des ersten Arbeitsmarktes (noch) nicht erfüllen. Massnahmen zur Arbeitsintegration und damit die Zusammenarbeit mit dem Arbeitsmarkt Obwalden/Nidwalden, der Cari- tas Luzern sowie anderen Leistungsanbietern und die Bereitschaft der Nidwaldner Ar- beitgeber, Nischenarbeitsplätze zur Verfügung zu stellen, sind weiterhin sehr wichtig.

Während die Dienstleistungen der persönlichen und indirekten wirtschaftlichen Sozial- hilfe insgesamt weniger in Anspruch genommen wurden als im Vorjahr, waren ver- mehrt Anfragen bezüglich Adoption und der Aufnahme von Pflegekindern zu verzeich- nen. Im Verlaufe des Berichtsjahres beaufsichtigte der Sozialdienst die Pflegeverhält- nisse von 25 Kindern und 9 bewilligungspflichtige Institutionen.

8.3.5.2 Fachbereich Alimenteninkasso

Beim Alimenteninkasso war erneut ein leichter Fallrückgang zu verzeichnen. Es war ausserdem eine Verschiebung der Fallverteilung zu bemerken. Der Anteil an Fällen mit

Bevorschussung der Kinderalimente ist nach dem letztjährigen Rückgang nun wieder angestiegen (von 33 auf 36%). Er lag aber immer noch unter dem Wert von 2006. Insgesamt wurden im Berichtsjahr 190 Kinder und 34 Erwachsene bei der Durchsetzung ihrer Unterhaltsansprüche unterstützt.

Die Gesamtforderung, für welche die Hilfe des Alimenteninkassos beansprucht wurde, betrug 1'675'518 Franken. Sie war damit höher als in den Jahren 2005 und 2006. Davon entfielen beinahe 80% auf Unterhaltsansprüche von Kindern.

8.3.6 Abteilung Kinder- und Erwachsenenschutz

8.3.6.1 Mandatsführung Amtsvormundschaft

Im Februar zügelte die Abteilung Kinder- und Erwachsenenschutz von der Engelbergstrasse 34 an den Rathausplatz 9. Damit können die bestehenden Büroräume des Sozialamtes besser genutzt werden.

Die Zahl der Mandate hat stetig zugenommen. Gesamthaft führte die Amtsvormundschaft 308 Mandate. Gegenüber dem Vorjahr bedeutete dies eine Zunahme um 67 Mandate (22%). Die geführten Kinderschutzmassnahmen sind von 104 auf 134 angestiegen. Ende des Jahres wurden 241 aktuelle Mandate geführt. Verglichen mit dem Jahr 2003 bedeutete dies eine Verdoppelung der aktuell geführten Mandate.

Das von der Amtsvormundschaft verwaltete Gesamtvermögen betrug per Ende Jahr 8'353'874 Franken. Für die Mandatsführung konnten Gebühren von 84'960 Franken erhoben werden.

8.3.6.2 Private Mandatsträgerinnen und Mandatsträger

Die Veranstaltung für die privaten Mandatsträgerinnen und Mandatsträger fand im November zum Thema „Die Aufgaben der Mandatsträger nach dem Tod der betreuten Person“ statt.

8.3.6.3 Bewährungshilfe

Im Berichtsjahr hat die Bewährungshilfe 20 strafrechtliche Mandate (-1) geführt. Fünf Mandate (-2) betrafen Jugendliche, welche durch die Jugendanwaltschaft überwiesen wurden. Im Zentrum der Arbeit stand die soziale Integration von straffällig gewordenen Menschen in verschiedenen Lebensbereichen wie Wohnen, Arbeit/Ausbildung, Finanzen und Gesundheitspflege/Therapie. Ein weiterer Aufgabenbereich beinhaltete die wöchentliche Sozialberatung im Straf- und Untersuchungsgefängnis Stans. Im Berichtsjahr wurden Kontakte zu 31 inhaftierten Personen registriert (Vorjahr: 33). Die Einführung des revidierten Strafgesetzbuches war im Berichtsjahr ein weiterer Schwerpunkt. Die Arbeitsabläufe mussten entsprechend angepasst werden.

8.3.7 Abteilung Jugend, Eltern und Sucht

8.3.7.1 Jugend- und Elternberatung

Gegenüber dem Vorjahr verzeichnete die Jugend- und Elternberatung eine Zunahme der Neumeldungen um 58%. Die Zunahme der gesamten bearbeiteten Dossiers lag bei 21%. Dieser beachtliche Anstieg zeigt, dass die Verunsicherung der Eltern betreffend die Erziehung angestiegen ist und das Beratungsangebot als wichtige Dienstleistung im Kanton wahrgenommen wird.

Neben den Beratungen erarbeitete die Jugend- und Elternberatung unter anderem ein Fachstellenkonzept für die schulischen Time-outs. Schülerinnen und Schüler der Orientierungsstufe, welche aufgrund von Motivationsproblemen und disziplinarischen

Schwierigkeiten zeitlich befristet die Schule verlassen mussten, hatten in einem ausgewählten Betrieb einen Arbeitseinsatz zu leisten. Das Ziel eines Time-outs besteht in der Wiedereingliederung in den ordentlichen Schulbetrieb. Die schulischen Time-outs werden durch die Jugend- und Elternberatung organisiert, begleitet und evaluiert.

8.3.7.2 Suchtberatung

Die Suchtberatung verzeichnete eine Zunahme der Neumeldungen um 9%. Die Anzahl der gesamten bearbeiteten Dossiers stieg um 17%. Keine Veränderungen gab es bei den Substitutionsbehandlungen. Wie auch im letzten Jahr waren Heroin, Kokain und Alkohol die Hauptgründe für das Aufsuchen der Suchtberatung.

In Zusammenarbeit mit der Jugendanwaltschaft und dem Kanton Obwalden konnte die Suchtberatung das neue Projekt „Suchtrunden“ starten. Jugendliche zwischen 14 und 18 Jahren, die wegen ihrem Suchtverhalten (Cannabis/Alkohol) Gesetzesübertretungen begingen, konnten von der Jugendanwaltschaft den „Suchtrunden“ zugewiesen werden. An zwei Kursabenden sollen die Jugendlichen über ihr eigenes Konsum- und Suchtverhalten nachdenken und lernen, Kontrollstrategien zu entwickeln und ihr Konsumverhalten zu ändern. Die „Suchtrunden“ werden von einer externen Fachperson geleitet.

8.3.8 Fachstelle für Gesundheitsförderung und Prävention Obwalden/Nidwalden

Ein Schwerpunkt der Fachstelle bildete die Umsetzung des kantonalen Aktionsplanes zu Jugend und Alkohol. Ziel des Aktionsplanes ist es, dem Rauschtrinken Jugendlicher vorzubeugen. Es wurden Massnahmen in Gemeinden, Schulen, Gastrobetrieben und im Detailhandel umgesetzt. Weitere zentrale Themen waren die Erziehung von Kindern und Jugendlichen sowie das Erarbeiten des Aktionsplanes gesundes Körpergewicht von der Geburt bis zum Alter von sechs Jahren.

8.3.8.1 Alkoholprävention und Jugendschutz in Gemeinden

Insgesamt zwölf Gemeinden aus den Kantonen Obwalden und Nidwalden verpflichteten sich zu handeln und setzten Massnahmen in der Alkoholpolitik um. Zehn Gemeinden vollzogen dies gemeinsam, was unter www.gemeindenhandeln.ch ersichtlich ist. Sie setzten Richtlinien und Bewilligungen für Feste und Veranstaltungen fest und integrierten dabei Jugendschutz und Alkoholprävention. Sie führten ein freiwilliges Jugendschutzlabel „Alkoholverkauf erst ab 18“ ein, das Detaillisten erhalten, wenn sie sich an diese Weisung halten.

8.3.8.2 Alkoholprävention und Jugendschutz in Gastrobetrieben, Detailhandel und Freizeitorganisationen

In Obwalden und Nidwalden wurden erstmals Testkäufe durchgeführt. Trotz des gesetzlichen Verbots erhielten 15-jährige Jugendliche in über 50% der Fälle alkoholische Getränke in Restaurationsbetrieben und in über 30% der Läden.

Im Anschluss an die Testkäufe wurden Schulungen für das Personal von Gastrobetrieben und vom Detailhandel durchgeführt. Ziel war es, die Teilnehmenden in Sachen Jugendschutz und Alkoholkonsum zu sensibilisieren.

Freizeitorganisationen und Veranstalter wurden im Einhalten des Jugendschutzes bei Festveranstaltungen beraten und geschult. Die Internetseite www.jugendschutz-zentral.ch wird immer mehr genutzt. Es wurden 90'000 farbige Eintrittsbänder und 512 Hinweisschilder zur Umsetzung von Jugendschutzmassnahmen abgegeben.

8.3.8.3 Alkoholprävention in der Schule

An vier Schulen wurden Massnahmen umgesetzt, die im kantonalen Aktionsplan „Jugend und Alkohol“ empfohlen werden. Es wurden Weiterbildungen für Lehrpersonen durchgeführt und Aufführungen des Forumtheaters Bilitz organisiert.

8.3.8.4 Gesundes Körpergewicht

Die Fachstelle konzipierte in Zusammenarbeit mit interessierten Fachleuten für die Kantone Obwalden und Nidwalden Massnahmen zum gesunden Körpergewicht. Dabei unterstützt die Gesundheitsförderung Schweiz im Rahmen ihrer langfristigen Strategie „Gesundes Körpergewicht“ die Kantone bei der Erarbeitung und Umsetzung von Aktionsplänen für die Jahre 2008 bis 2011.

8.3.8.5 Gesunde Schule

Mehrere Beratungen und Prozessbegleitungen fanden statt zu Themen wie Mobbing, Gewalt, Vandalismus und psychische Gesundheit.

8.3.8.6 „sichere eltern – starke kinder“

In sechs Schulen besuchten Eltern gemeinsam mit Kindergarten-Lehrpersonen oder ORS-Lehrpersonen einen vierteiligen Erziehungskurs. Acht Eltern, die den vierteiligen Kurs absolviert hatten, liessen sich von der Fachstelle als Moderatorinnen und Moderatoren weiterbilden, so dass sie weitere Treffen mit interessierten Eltern veranstalten können.

8.3.8.7 „Stark durch Erziehung“

„Stark durch Erziehung“ ist eine nationale Kampagne, die in Nidwalden umgesetzt wird. Zur Lancierung des Themas „Stark durch Erziehung“ wurde im Juni 2007 in Stans eine erste Veranstaltung zusammen mit privaten und öffentlichen Organisationen durchgeführt. Ein von der Fachstelle zusammengestellter Veranstaltungskalender machte auf Bildungsveranstaltungen und Workshops aufmerksam.

8.3.8.8 „Familien Netzwerk Nidwalden“

Das „Familien Netzwerk Nidwalden“ wurde von der Fachstelle in Zusammenarbeit mit der Fachstelle für Gleichstellung koordiniert. An einem Informationsabend wurden die Arbeiten des Netzwerks vorgestellt und über die Familienpolitik Nidwalden an Hand des Beispiels vom Kanton Uri diskutiert.

8.4 Amt für Asyl und Flüchtlinge

8.4.1 Asylbewerber (Tabelle 8-8-1)

Ende 2007 lebten im Kanton Nidwalden 152 Asylbewerberinnen und Asylbewerber. Diese Anzahl ist seit September 2004 stabil. Im Berichtsjahr verringerte sich die Anzahl Asylbewerber um 22 Personen. Austrittsgründe waren freiwillige Rückkehr, Heirat, Untertauchen, Übertritt in den Status ANAG-B, Einbürgerung oder Umwandlung des Status als anerkannte Flüchtlinge. Auf der Gegenseite wurden neu 32 Personen dem Kanton Nidwalden zugeteilt.

8.4.1.1 Betreuung/Unterbringung

Schwierig gestaltet sich nach wie vor die Betreuung, da Asylbewerber aus 13 verschiedenen Nationen untergebracht werden mussten. Die meisten Personen sprechen nur ihre eigene Landessprache. Die Unterkunft „Acheregg“ wurde aufgegeben und die Bewohnerinnen und Bewohner in Wohnungen untergebracht.

8.4.1.2 Personen mit Nichteintretensentscheid NEE

Dem Kanton wurden lediglich vier Personen zugewiesen.

8.4.2 Anerkannte Flüchtlinge (Tabelle 8-8-2)

Die Zahl der zu betreuenden anerkannten Flüchtlinge blieb im Berichtsjahr stabil. Der grösste Anteil der Flüchtlinge stammte nach wie vor aus der Türkei (Kurden). Auch andere Ethnien (z.B. Flüchtlinge aus Usbekistan, Sri Lanka, Vietnam, Kosovo, Tunesien) wurden vom Amt für Asyl und Flüchtlinge betreut.

8.4.2.1 Flüchtlinge mit Status C (Niederlassungsbewilligung)

Die Anzahl der anerkannten Flüchtlinge mit Niederlassungsbewilligung C hat sich verändert. Vier Personen haben den Kanton gewechselt, eine Person hat das Schweizer Bürgerrecht erhalten. Zudem haben zwei Familien (7 Personen) den C-Status erhalten.

Die eingeführten psychosozialen Beratungen haben dazu beigetragen, dass zwei Personen eine 100%-Stelle und eine Person eine 50%-Stelle im AMON-Beschäftigungsprogramm gefunden haben. Für alleinerziehende Frauen hat diese Beratungsart die vorhandenen Ressourcen gestärkt und sie in den Alltagsbewältigungsfragen unterstützt.

8.4.2.2 Flüchtlinge mit Status B (Aufenthaltsbewilligung)

Sieben Personen mit dem Flüchtlingsstatus B haben im Verlauf des Jahres 2007 den Status C erhalten. Ein Asylsuchender hat den Status F-Flüchtling und ein anderer mit N-Ausweis den Flüchtlingsstatus B erhalten. Im Rahmen von Familienzusammenführungen sind sechs Familienangehörige in die Schweiz gekommen.

Im B-Bereich gibt es viele Familien mit schulpflichtigen Kinder. Aus diesem Grund wurde das Projekt „Schule in Nidwalden“ erarbeitet. Dieses Projekt soll die Familien (auch im Asylbereich) in schulischen Belangen unterstützen. Zusätzlich wird der Kontakt zwischen Familie, Schule sowie dem Amt für Asyl und Flüchtlinge gefördert, um frühzeitig Probleme und Schwierigkeiten zu erfassen. Das Modul „Schulsystem in der Schweiz“ und - im Rahmen des Projektes ABC-Nidwalden – ein Kurs zum Thema „Berufswahl“ haben den Eltern die Informationen zu diesem Thema vermittelt.

8.4.3 Rückkehrberatung

In der Rückkehrberatungsstelle wird die freiwillige und pflichtgemässe Rückkehr von Asylbewerberinnen und -bewerbern, von vorläufig Aufgenommenen und von anerkannten Flüchtlingen in ihr Heimatland gefördert.

Das Bundesamt für Migration BFM bot im Jahre 2007 zehn Länderprogramme zur Förderung der pflichtgemässen Ausreise an. Teilweise wurden diese neu ausgearbeitet und andere verlängert.

Ein Grossteil der Arbeit beinhaltete die Weitergabe von Informationsmaterialien an die betroffenen Asylbewerber. Auch wurden regelmässig Veranstaltungen in den Zentren

durchgeführt, um sie auf die Rückkehr aufmerksam zu machen und zur freiwilligen Rückkehr zu animieren.

Bis im Herbst 2007 konnten aus Sicherheitsgründen keine Iraker in ihre Heimat zurückgeführt werden. Neu können alle Asylbewerberinnen und Asylbewerber, Flüchtlinge sowie Ausländerinnen und Ausländer die Rückkehrberatungsstelle in Anspruch nehmen.

9 VOLKSWIRTSCHAFTSDIREKTION

9.1 Direktionssekretariat

Stellungnahmen (2006: 29) sowie 18 Mitberichte oder interne Stellungnahmen (2006: 23). Weiter wurden 9 Plangenehmigungsverfahren, Konzessionsgesuche von Transportunternehmungen oder Bewilligungen für Schülertransporte (2006: 3) erledigt.

Im Rahmen des Bundesgesetzes über den Erwerb von Grundstücken durch Personen im Ausland (Grundstückerwerbsgesetz) ist die Volkswirtschaftsdirektion beschwerdeberechtigte kantonale Behörde. Im abgelaufenen Jahr wurden 21 Bewilligungen oder Feststellungen der Nichtbewilligungspflicht überprüft (2006: 13). Gegen keine dieser Bewilligungen wurde eine Beschwerde geführt.

Die Zentralschweizer Regierungskonferenz (ZRK) beteiligte sich in den vergangenen vier Jahren im Rahmen von INTERREG III an der Initiative der Europäischen Union für eine interregionale Zusammenarbeit in Europa. Der Direktionssekretär ist von der Regierung in die Zentralschweizer Gremien zur Umsetzung von INTERREG III delegiert. Dort werden Gesuche geprüft, Kostenbeiträge gesprochen und die Wirkungskontrolle von INTERREG III durchgeführt.

Unter der Leitung der Hochschule Luzern beteiligt sich auch der Kanton Nidwalden am Projekt einer regionalen Innovationsstrategie Zentralschweiz (RIS). RIS ist das erste europäische Forschungsprojekt unter der Leitung einer schweizerischen Institution. Die Volkswirtschaftsdirektion ist in der Steuerungsgruppe des Projektes vertreten. Per Ende Jahr wurde das RIS-Projekt erfolgreich abgeschlossen. Es ergaben sich wertvolle Kontakte mit den Partnerregionen des Projektes (Abruzzen, Baskenland und Tirol) und wichtige Erkenntnisse für die künftige Innovationsstrategie der Zentralschweiz konnten gewonnen werden.

Die Urschweiz präsentierte sich an der diesjährigen OLMA als Gastregion. Unter dem Motto „CHärngsund – entdecke die Urschweiz“ präsentierten sich die Kantone Schwyz, Uri, Obwalden und Nidwalden gemeinsam mit einer Sonderschau in St. Gallen. Die Volkswirtschaftsdirektion war zusammen mit anderen Kantonsvertretern für die Organisation und Durchführung dieser Sonderschau verantwortlich. Die Firma Triart GmbH in Stansstad zeichnete für das Ausstellungskonzept und den Aufbau der Sonderschau verantwortlich. Es entstand dadurch eine wesentliche Wertschöpfung aus dem Auftritt der Urschweiz in St. Gallen für den Kanton Nidwalden.

9.2 Amt für Wirtschaft und öffentlichen Verkehr

9.2.1 Konsumkredite

Der Bund verpflichtet die Kantone dazu, die Gewährung und Vermittlung von Konsumkrediten gemäss Konsumkreditgesetz zu bewilligen. In diesem Zusammenhang sind bei der Volkswirtschaftsdirektion im Jahr 2007 weder Gesuche eingereicht noch Bewilligungen ausgestellt worden.

9.2.2 Wirtschaftliche Landesversorgung

Aufgrund des Strategiewechsels des Bundes bei der wirtschaftlichen Landesversorgung ergaben sich für das abgelaufene Jahr keine nennenswerten Arbeiten in diesem Bereich für die Kantone.

9.2.3 Investitionshilfe

Per Ende 2007 ist das Bundesgesetz über Investitionshilfe für Berggebiete des Bundes ausgelaufen. Unter dem bisherigen Regime wurden im abgelaufenen Jahr noch 2 Projekte mit Investitionshilfedarlehen von insgesamt 1'090'000 Franken unterstützt.

Im Hinblick auf die neue Regionalpolitik des Bundes wurde ein kantonales Umsetzungsprogramm für die Jahre 2008-2011 erarbeitet. Ausgehend von einer umfangreichen Analyse der Region sind entsprechende Handlungsfelder und Strategien für die künftige Regionalpolitik in Nidwalden entwickelt worden. Mitte 2007 verabschiedete der Regierungsrat das kantonale Umsetzungsprogramm zu Handen des Bundes. Anschliessend sicherte der Bund für die Jahre 2008-2011 2.5 Mio. Franken für kantonale Massnahmen im Sinne der neuen Regionalpolitik des Bundes. Zusätzlich stellte der Bund noch 1 Mio. Franken für überkantonale Projekte für vier Jahre zur Verfügung.

9.2.4 Tourismus

Im Kanton Nidwalden wurden im abgelaufenen Jahr 236'961 Logiernächte in Hotels und Camping registriert. Dies entspricht einem Rückgang von 7% gegenüber dem Vorjahr. Begründet wird dieser Rückgang von der Branche mit diversen Hotellschliessungen in Nidwalden. Der allgemeine Wirtschaftsaufschwung wirkte sich im übrigen positiv auf das Geschäft der touristischen Leistungsträger aus. Die Beiträge des Kantons an den Tourismus blieben mit gut 210'000 Franken stabil. Von diesen Beiträgen profitierten die Destination Vierwaldstättersee, Luzern Tourismus AG und Schweiz Tourismus.

Im vergangenen Jahr konnten die Abklärungen zum Potenzial eines regionalen Naturparks in den Kantonen Uri, Nidwalden und Obwalden abgeschlossen werden. Die entsprechende Machbarkeitsstudie kam zum Schluss, dass sowohl im Bereich Natur und Landschaft als auch bei den touristischen Angeboten durchaus Potenzial für einen regionalen Naturpark vorhanden sind. Als Nächstes soll nun eine Parkträgerschaft entstehen, welche das Projekt weiter bearbeitet und ein Gesuch für Beiträge an den Bund stellen wird.

9.2.5 Statistik

Im Auftrag des Bundesamtes für Statistik (BfS) wurden auf kantonaler Ebene wiederum verschiedene Erhebungen durchgeführt. Es handelt sich dabei um die Wanderungs- oder Baustatistik sowie die Erhebung über leerstehende Gebäude. Zudem wurden zahlreiche Anfragen zu statistischen Daten des Kantons beantwortet.

9.2.6 Wohn- und Eigentumsförderung

Die ausserordentliche Landsgemeinde vom 23. Oktober 1994 hatte einem Gesetz über die Wohnbau- und Eigentumsförderung zugestimmt. Der vom Landrat am 21. Dezember 1994 bewilligte Rahmenkredit für die Jahre 1995 und 1996 beträgt 1.848 Mio. Franken. Hiermit sollten maximal 70 Wohnungen gefördert werden. Insgesamt erfolgten Zusicherungen für 37 Wohnungen mit einer Verbilligungsverpflichtung von total 979'882 Franken. Der Kanton beteiligt sich mit einem Beitrag von 50% an den Aufwendungen der Standortgemeinden. Per Ende 2007 sind insgesamt Beiträge von total

419'073.25 Franken ausbezahlt worden. Die Gemeinden haben sich mit 50% daran beteiligt.

Zur Zeit steht kein neuer Verpflichtungskredit zur Verfügung, so dass keine neuen Zusicherungen mehr abgegeben werden können. Der Bund sichert seit dem 1. Januar 2002 keine Bundeshilfe gestützt auf das Wohn- und Eigentumsförderungsgesetz mehr zu.

9.2.7 Öffentlicher Verkehr

9.2.7.1 Doppelspurausbau und Tieflegung der Zentralbahn in Luzern

Das Infrastrukturprojekt des Doppelspurausbaus und Tieflegung der Zentralbahn in Luzern ist zentral für die künftige Angebotsentwicklung der S-Bahn südlich von Luzern. Nachdem der Bund einen Beitrag aus dem Infrastrukturfonds ans Projekt zugesichert hatte, wurden die Planungsarbeiten intensiviert. Im März 2007 beschloss der Landrat weitere Planungsmittel. Mitte des Jahres konnte das Auflageprojekt zuhanden des Bundesamtes für Verkehr (BAV) eingereicht werden. Das Projekt ist somit im Hinblick auf den Spatenstich Ende 2008 auf Kurs.

Der Doppelspurausbau zwischen Hergiswil Schlüssel und Matt ist ein Teilprojekt des gesamten Infrastrukturprojekts der zb. Die ursprüngliche Planung dieses Teilprojektes ging von einer Streckengeschwindigkeit von 50 km/h aus. Im Rahmen der Detailplanungen wurde auch eine Ausbaugeschwindigkeit von 90 km/h geprüft. Angesichts der Tatsache, dass zwischen Hergiswil und Hergiswil Schlüssel die Streckengeschwindigkeit 90 km/h beträgt, soll auch das Teilstück bis Hergiswil Matt entsprechend ausgebaut werden. Die Mehrkosten für diese gestreckte Linienführung wird durch den Kanton und die Gemeinde Hergiswil bestritten. Es handelt sich hier um eine zukunftsgerichtete Investition für die künftige Angebotsentwicklung.

Ausgelöst durch den geplanten Angebotsausbau nach Inbetriebnahme des Doppelspurausbaus und der Tieflegung der zb in Luzern wurde die damit verbundene Lärmbelastung in der Gemeinde Hergiswil thematisiert. Ein Lösungsansatz zur Lärminderung ist ein Tunnel zwischen der Station Hergiswil Matt und Bahnhof. In der Folge wurde eine Machbarkeitsstudie für einen solchen doppelspurigen Tunnel in Auftrag gegeben. Die Studie kommt zum Schluss, dass der Tunnel grundsätzlich machbar ist und mit Kosten von rund 110 Mio. Franken gerechnet werden muss. Neben der Eindämmung des Zuglärms kann mit einem doppelspurigen Tunnel auch die Angebotsentwicklung positiv beeinflusst werden. Der Tunnel hat Aufnahme ins Agglomerationsprogramm Luzern gefunden und ist beim Bund eingereicht worden.

9.2.7.2 Tunnel Engelberg

Nach drei grösseren Wassereinbrüchen im Tunnel nach Engelberg wurde das Projekt anfangs 2006 gestoppt. In der Folge wurde ein Baugrundmodell in Auftrag gegeben, welches die geologischen Verhältnisse realistisch abbilden sollte. Dieses Baugrundmodell lag anfangs des Jahres vor. Es diente als Grundlage für die Evaluation verschiedener Ausbaukonzepte in der Problemzone des Tunnels. Es wurde das Konzept eines zugentlastenden Ausbaus als Bestvariante gewählt. Dabei wird das Wasser aus dem umliegenden Gestein bei Überdruck in den Tunnel abgeleitet. Damit wird erreicht, dass der Tunnel nach Inbetriebnahme absolut sicher ist. Die entsprechende Projektänderung wurde in der Folge beim BAV eingegeben. Nach Vorliegen der Projektgenehmigung ist mit der Sanierung im Tunnel Ende Jahr begonnen worden. Der zu sanierende Tunnelteil kann jeweils nur im Winter bearbeitet werden. Aufgrund des heutigen Kenntnisstandes kann damit gerechnet werden, dass der Tunnel Ende 2010 in Betrieb genommen werden kann.

9.2.7.3 Erneuerung von Infrastrukturen der zb

Im abgelaufenen Jahr konnten die Umbauten der Bahnhöhe Hergiswil und Stans abgeschlossen werden. Mitte 2007 wurde nach längerer Umbauzeit der Bahnhof Stans eingeweiht. Der Bahnhof Stans präsentiert sich heute als attraktive Umsteigeplattform zwischen Bus und Bahn. Es ergeben sich hier funktional neue Dimensionen für den öffentlichen Verkehr. Dank erhöhten Perrons ist ein ebener Einstieg in die S-Bahnkompositionen möglich. Neben den Bahnhofumbauten wurden auch die Sanierungen der Bahnübergänge zwischen Hergiswil und Engelberg an die Hand genommen. Bis 2014 müssen diese abgeschlossen sein. Es sind rund 50 Bahnübergänge, welche überprüft und in die Sanierungsplanung miteinbezogen werden. Da sich der Bund definitiv von der Mitfinanzierung zurückgezogen hat, muss der Kanton diesen Teil übernehmen. Dafür fehlen im Moment die Rechtsgrundlagen. Entsprechende Gesetzgebungsarbeiten wurden Ende des Jahres in Angriff genommen.

9.3 Wirtschaftsförderung

Nidwalden Contact hat im abgelaufenen Jahr seine Aktivitäten im Standortmarketing und in der Bestandespflege weiter ausgebaut. Im Zusammenhang mit der Standortförderung konnten 144 Kontakte (2006: 56) gezählt werden. Es ergaben sich daraus 16 Ansiedlungen von Unternehmungen (2006: 8) und 3 Wohnsitznahmen von Privatpersonen. Die Zahl der Ansiedlungen ergibt das beste Jahresergebnis der letzten Jahre. Bei den angesiedelten Firmen handelt es sich um Kleinunternehmen in den Bereichen Beratung, Finanzdienstleistungen, Handel oder IT. Die Hauptaktivitäten von Nidwalden Contact im Standortmarketing konzentrierten sich auf den Zielmarkt Deutschland. In Zusammenarbeit mit Location Switzerland wurden Investorenseminare in Baden-Baden, Stuttgart, Heiligendamm und München durchgeführt. Erstmals wurden in Heidelberg und München eigene Wirtschaftsveranstaltungen in Zusammenarbeit mit dem Bundesverband Mittelständischer Wirtschaft Deutschland (BVMW) durchgeführt. In Form einer fiktiven Bahnreise von Deutschland nach Nidwalden wurden die Teilnehmer über die Vorzüge aber auch Stolpersteine einer Standortverlagerung informiert. Das Interesse an den Veranstaltungen war gross und ermuntert Nidwalden Contact dieses Konzept weiterzuführen.

Mit einer bedürfnisgerechten Unterstützung ansässiger Unternehmungen können ebenfalls neue Arbeitsplätze geschaffen werden. Die Anzahl dieser Arbeitsplätze übersteigt oftmals diejenige von neuangesiedelten Unternehmungen. Im Bereich der Bestandespflege wurden 70 Unternehmungen im Kanton einer Erfassung des Innovationspotenzials unterzogen. Dieses Projekt wurde in Zusammenarbeit mit der Wissens- und Technologietransferstelle WTT in Horw durchgeführt. Die Ergebnisse dieser Erhebung wurden anfangs 2007 den betroffenen Unternehmen aufgezeigt und dienen als Basis für eine gezielte Innovationsförderung. Im Jahr 2007 wurden zudem 29 Betriebsbesuche (2006: 39) durchgeführt. Dieser Akt der Wertschätzung gegenüber den Unternehmen und deren Kadern ist ein wichtiger Teil der Bestandespflege.

Auf Initiative von Nidwalden Contact wurde im Herbst in Kooperation mit Pro Wirtschaft Nidwalden/Engelberg ein neues Wirtschaftsmagazin, genannt W.I.N. erstmals herausgegeben. Das Magazin soll künftig zwei bis drei Mal jährlich erscheinen und berichtet über wirtschaftliche, soziale, kulturelle und bildungspolitische Themen, welche den Wohn- und Arbeitsstandort Nidwalden prägen.

Bis auf einen Raum sind alle Büroflächen im areal#1 (Unternehmerzentrum Nidwalden) per Ende des Jahres vermietet. Im Ansiedlungsprozess ist die rasche Verfügbarkeit von Büroräumen eine wichtige Voraussetzung, um die Gründung vollziehen zu können

und die Firma anzusiedeln. Aus diesem Grund benötigt die Wirtschaftsförderung weitere räumliche Angebote für Unternehmensansiedlungen.

9.4 Amt für Arbeit

9.4.1 Arbeitsmarkt

Der Bund stellte dem Kanton Nidwalden für das abgelaufene Jahr 9 Kontingente für Jahresbewilligungen für Personen ausserhalb der EU/EFTA zur Verfügung. Dieses Kontingent reichte nicht aus, und der Bund bewilligte weitere 10 Einheiten. Davon wurden 8 Einheiten ausgenutzt. Auch das Kontingent von 16 Kurzaufenthaltsbewilligungen reichte bei weitem nicht aus. Auch in dieser Kategorie bewilligte der Bund zusätzlich 20 Kontingente.

Die Einhaltung der orts- und berufsüblichen Arbeitsbedingungen werden durch die tripartite Arbeitsmarktkommission (TAK) überwacht. Diese Kommission, welche für die Kantone Uri, Obwalden und Nidwalden zuständig ist, traf sich im vergangenen Jahr zu vier Sitzungen. Die Vollzugsstelle der TAK hat im Kanton Nidwalden 59 Kontrollen vor Ort gemäss Artikel 7 Entsendegesetz durchgeführt. Dabei wurden 4 Verstösse festgestellt und vom Amt entsprechend sanktioniert.

Die unentgeltliche Beratung in Sachen Arbeitsvertragsrecht wurde wiederum sehr oft in Anspruch genommen. Ein grosser Teil dieser Fragen und Probleme aus dem Arbeitsrecht konnte durch diese Dienstleistung ohne gerichtliche Auseinandersetzung bereinigt werden. Dank der guten wirtschaftlichen Lage nahm auch der Bedarf an Personalvermittlung und -verleih zu. Im Zusammenhang mit dem Vollzug des Arbeitsvermittlungsgesetzes wurden 5 neue Bewilligungen erteilt.

9.4.2 Arbeitslosigkeit

Der Jahresdurchschnitt der registrierten Arbeitslosen betrug im Kanton Nidwalden 246 (2006: 345). Dies entspricht einer durchschnittlichen Arbeitslosenquote von 1,2% (2006: 1,6%). Die gesamtschweizerische Arbeitslosenquote betrug in dieser Periode vergleichsweise 2,8%.

9.4.3 Regionale Arbeitsvermittlung (RAV) und Arbeitslosenkasse

Das Regionale Arbeitsvermittlungszentrum Ob- und Nidwalden (RAV) in Hergiswil betreute im vergangenen Jahr durchschnittlich 246 (2006: 345) arbeitslose Personen aus dem Kanton Nidwalden. Die Zahl der zu betreuenden Stellensuchenden sank auf durchschnittlich 521 (2006: 624). Die Jugendarbeitslosigkeit wurde wiederum durch eine Inseratekampagne und eine Informationsveranstaltung am BWZ in Stans präventiv angegangen. Weiter gilt es, ein starkes Engagement im Motivationssemester für Lehrstellensuchende zu erwähnen. Das RAV informierte zudem die paritätisch zusammengesetzte Aufsichtskommission an drei Sitzungen über ihre Arbeit. Ebenso wurde die tripartite Arbeitsmarktkommission durch das RAV informiert. Die interinstitutionelle Zusammenarbeit (IIZ) zwischen RAV, Sozialdienst, Berufsberatung und IV-Stelle wurde wiederum intensiv gepflegt.

Das Betriebskostendach für das RAV von rund 3.2 Mio. Franken wurde zu knapp 55% ausgeschöpft. Der Personalbestand betrug insgesamt 811 Stellenprozent (2006: 1190 Stellenprozent). Leider wurde das Jahr durch einen Veruntreuungsfall überschattet. Aufgrund der wirtschaftlichen Entwicklung war die Beanspruchung der Leistungen der

Arbeitslosenkasse im vergangenen Jahr in allen Bereichen rückläufig. 2007 haben sich in Nidwalden 670 Personen zum Bezug von Arbeitslosentaggeldern angemeldet. Daraus ergaben sich 46'804 (2006: 64'817) Bezugstage, welche mit insgesamt 6'692'238 Franken (2006: 9'339'370 Franken) abgegolten wurden. In einem Betrieb wurden zudem gesamthaft 8'672 Franken als Kurzarbeitsentschädigung ausbezahlt, was einem Ausfall von 711 Stunden entspricht. Insolvenzenschädigungen mussten für 8 Betriebe (9) mit insgesamt 21 (30) betroffenen Mitarbeitern im Umfang von 102'022 Franken (313'623 Franken) ausbezahlt werden. Schlechtwetterentschädigungen wurden an 4 (7) Betriebe mit 2'438 (8'187) Ausfallstunden im Umfang von 71'100 Franken (233'230 Franken) entschädigt. Insgesamt hat die Arbeitslosenversicherung im Jahr 2007 den Betrag von 6'692'000 Franken (2006: 11'100'100 Franken) ausbezahlt.

9.4.4 Arbeitsmarktliche Massnahmen

Im Kanton Nidwalden wurden rund 60 Jahresplätze für arbeitsmarktliche Massnahmen realisiert. Das Amt organisierte 5 Bewerbungs- und Standortbestimmungskurse. 46 Versicherte nahmen an diesen Kursen teil. Wiederum wurde ein Programm zur Beschäftigung von stellenlosen versicherten Personen (Werkplatz Nidwalden) durchgeführt. Das Programm ist für 55 Teilnehmer ausgelegt und wird von 7 Mitarbeitern betreut und angeleitet. Ziel ist es dabei, eine möglichst rasche und dauerhafte Wiedereingliederung der Versicherten in den ersten Arbeitsmarkt zu erreichen. Im vergangenen Jahr bewirkte die gute Arbeitsmarktlage eine hohe Nachfrage nach gut qualifizierten Arbeitnehmerinnen und Arbeitnehmern. Dies wirkte sich im Werkplatz Nidwalden insofern aus, als in den handwerklichen Bereichen hauptsächlich niedrig qualifizierte Personen beschäftigt waren. Insgesamt wurden dem Programm 269 Personen durch das RAV zugewiesen. 209 davon nahmen am Programm teil. 80 Teilnehmende oder 38% haben das Programm zu Gunsten einer temporären oder Festanstellung in der Privatwirtschaft oder in Folge der Aufnahme einer selbständigen Tätigkeit verlassen. Gesamthaft leisteten die Teilnehmenden 12'919 Arbeitstage. Die steuerbereinigten Erlöse aus Produktion und Verkauf (Brockenhaus) beliefen sich auf 378'000 Franken.

Die kaufmännische Übungsfirma OW/NW (Küfon) dient ebenfalls einer möglichst raschen und dauerhaften Wiedereingliederung der Versicherten in den ersten Arbeitsmarkt im Bereich der kaufmännischen Berufe. Die Küfon ist für 20 Teilnehmer ausgelegt und wird von 2 Mitarbeitern betreut. Im Jahresdurchschnitt waren in der Küfon die Arbeitsplätze zu knapp 70% ausgelastet. 69 Teilnehmer leisteten insgesamt 3'421 Kurstage.

9.4.5 Arbeitsinspektorat

Im Rahmen des Vollzugs des Arbeits- und Unfallversicherungsgesetzes wurden 64 Betriebe besucht, beraten und kontrolliert. Weiter wurden 38 Betriebe über die EKAS-Richtlinie 6508, Sicherheit und Gesundheitsschutz am Arbeitsplatz informiert und die nötigen Informationen zur Umsetzung vermittelt sowie Kontrollen des betrieblichen Systems durchgeführt.

Insgesamt wurden 30 Planbegutachten für Neu- und Umbauten und 2 Plangenehmigungen für industrielle Betriebe bearbeitet. 21 Gastgewerbebetriebe wurden im Rahmen des Vollzugs der Gastgewerbeverordnung besucht, beraten und auch kontrolliert. 11 Plangenehmigungen gemäss § 22 der Gastgewerbeverordnung wurden bearbeitet und auf die Übereinstimmung mit den einschlägigen Vorschriften überprüft. 158 kantonale Bewilligungen für ausserordentliche Arbeitszeiten wurden im abgelaufenen Jahr erteilt. Es waren davon 35 Bewilligungen für Sonntagsarbeit, 11 für Nachtarbeit und 75 für Sonntagsarbeit, verbunden mit dem Offenhalten eines Verkaufsgeschäftes. 37 Be-

willigungen wurden für das Offenhalten eines Verkaufsgeschäftes gemäss Ruhetagsgesetzgebung ausgestellt.

Minustemperaturen und Schneefälle im ersten Quartal des Jahres führten zu 28 Meldungen über wetterbedingte Arbeitsausfälle. Das Bauhaupt- und Baunebengewerbe war von der wetterbedingten Einstellung der Arbeit besonders häufig betroffen. 5 Voranmeldungen für Kurzarbeit wurden im Berichtsjahr eingereicht und 4 davon bewilligt. Der ausgeprägte Schneemangel in den Skigebieten hat zu 28 Voranmeldungen von Kurzarbeit geführt.

9.4.6 Eich- und Messwesen

Das Eichamt des Kantons Luzern nimmt die Aufgaben des Eichamtes Nidwalden wahr. So kontrollierte und eichte das Eichamt des Kantons Luzern im Auftrag von Nidwalden im abgelaufenen Jahr 78 Waagen. Davon mussten 3 Waagen beanstandet werden. Zudem wurden 13 Zapfsäulen kontrolliert und geeicht.

9.4.7 Lotteriewesen und Spielautomaten

Es wurden 13 Bewilligungen für Lottomatches (2006: 21) und 4 Bewilligungen für Lotterien bzw. Tombolas (2006: 3) ausgestellt. Weiter sind 8 Durchführungsbewilligungen für interkantonale Lotterien ausgestellt worden. Die Zahl der Geschicklichkeitsspielautomaten in Gastgewerbebetrieben sank nochmals von 15 auf deren 6 per Ende Jahr. Im Kanton wird heute zudem kein Spielokal mehr betrieben. Entsprechend ergaben sich auch keine Abgaben zugunsten des Kantons.

9.4.8 Reisenden- und Schaustellergewerbe

Mit der neuen Gesetzgebung zum Reisenden- und Schaustellergewerbe des Bundes wurde der Vollzug vereinfacht. Bewilligungen, welche in einem Kanton ausgestellt werden, haben automatisch auch in anderen Kantonen Gültigkeit. Im Berichtsjahr wurden 9 Reisendengewerbebewilligungen (2006: 7) erteilt. Eine Bewilligung wurde verweigert. Eine weitere Bewilligung zur eigenständigen Ausfertigung von Reisendengewerbeausweisen an eine Firma wurde entzogen.

9.5 Betreibungs- und Konkursamt

Im abgelaufenen Jahr wurden 5'904 Betreibungen eingeleitet und 3'062 Pfändungen vollzogen. Dies bedeutet gegenüber dem Vorjahr einen Rückgang der Betreibungen um gut 4,5% und bei den Pfändungen um gut 12%. Die Zahl der Konkursöffnungen gingen um 10 auf 33 pro Jahr zurück. Es wurden Verlustscheine im Betrag von 7'669'692 Franken ausgestellt. Das Amt für öffentliche Inventarisierung hatte kein öffentliches Inventar zu erstellen. Trotz der guten wirtschaftlichen Lage bleiben die Anzahl Betreibungen auf einem relativ hohen Niveau bestehen. Früher nahm die Anzahl Betreibungen rapide ab, wenn die Wirtschaft wieder besser lief. Heutzutage trifft dies nicht mehr zu. Viele Leute gehen zu sorglos mit dem Geld um. Da seit Jahren die Jugendverschuldung kontinuierlich steigt, besuchen seit September 2007 Mitarbeiterinnen und Mitarbeiter des Betreibungsamtes die Abschlussklassen im Kanton Nidwalden. Dort wird über die Konsequenzen der Verschuldung von Seiten der Fachleute orientiert.

9.6 Handelsregisteramt

Im Berichtsjahr erfolgten im Handelsregister insgesamt 1579 Eintragungen (2006: 1775). Auf Jahresende stellt sich die Zahl der im Register eingetragenen Firmen auf 4231 (2006: 4128). Das entspricht einer Nettozunahme von 103 Rechtsträgern. Damit kann festgestellt werden, dass sich der Bestand an Rechtsträgern im Kanton Nidwalden nicht nur gehalten, sondern kontinuierlich im Rahmen früherer Jahre weiterentwickelt hat. Insgesamt verliefen die Eintragungen wiederum auf ausserordentlich hohem Niveau. Es wurden zwar weniger Eintragungen vorgenommen als im Vorjahr, dafür war die Prüfung einzelner Geschäfte, vor allem im Bereich des Fusionsgesetzes, äusserst komplex. Durch die Zunahme der im Handelsregister eingetragenen Rechtsträger steigen auch die Eintragungen von Änderungen und die damit verbundenen übrigen Dienstleistungen des Amtes. Wiederum hat die Zahl der Eintragungen von Gesellschaften mit beschränkter Haftung (GmbH) zugenommen, ebenso diejenige der Aktiengesellschaften (AG) und erfreulicherweise auch die Anzahl Einzelunternehmungen. Die Anzahl der Genossenschaften und Stiftungen ist praktisch gleichgeblieben.

Der Bund wird in nächster Zeit verschiedene Gesetzesanpassungen im Bereich des Handelsregister- und Gesellschaftsrechts einführen. Dies hat auch Auswirkungen auf die Handelsregisterführung. Um die Transparenz zu verbessern und den Zugang zu den Handelsregisterinformationen zu vereinfachen, wird künftig die kostenlose Einsichtnahme in die Handelsregisterdaten über Internet in der ganzen Schweiz möglich sein. Vorgesehen ist zudem die Umstellung auf eine rein elektronische Führung des Handelsregisters. Für diese Umstellung wird den Kantonen eine fünfjährige Übergangsfrist eingeräumt.

10 TABELLENTEIL

10.1 Allgemeine Regierungstätigkeit

1-1 Parlamentarische Vorstösse

Parlamentarische Initiativen	Inhalt (Kurzform)	Antrag RR Zeitpunkt	Behandlung im LR Zeitpunkt
Parlamentarische Initiative des Landratsbüros	Erhöhung der Entschädigungen der Behördenmitglieder		27. Juni 2007: Die Initiative wird vorläufig unterstützt

Motionen	Inhalt (Kurzform)	Antrag RR Zeitpunkt	Behandlung im LR Zeitpunkt
Landrat Res Schmid, Emmetten, und Mitunterzeichnende	Flexible und marktgerechte Lohnpolitik bei der kantonalen Verwaltung	Nr. 546 vom 18. September 2007; teuerungsbedingte Lohnanpassungen (automatischer Teuerungsausgleich) und markt- und ergebnisorientierte Anerkennungsprämien ablehnen, Bereinigung der Lohnsumme um die Planungsgewinne gutheissen.	17. Januar 2007; als nicht dringlich erklärt 12. Dezember 2007; Ablehnung betreffend teuerungsbedingten Lohnanpassungen; Gutheissung betreffend die Bereinigung der Lohnsumme um die Planungsgewinne

Motion von Landrat Ueli Amstad, Stans, und Mitunterzeichnende	Teilrevision des Gesetzes über das Kantonale Elektrizitätswerk Nidwalden	Nr. 370 vom 26. Juni 2007; teilweise gutgeheissen, als Art. 5 EWN-Gesetz (Eigenwirtschaftlichkeit) anzupassen sei. In Bezug auf Art. 12 EWN-Gesetz (Vertretung im Verwaltungsrat) und Art. 12a EWN-Gesetz (strategische Ausrichtung) abgelehnt.	24. Oktober 2007; Gutheissung
Motion von Landrat Conrad Wagner, 6370 Stans, und Mitunterzeichnende	Anpassung der Bemessungsgrundlagen der Motorfahrzeugsteuern	Nr. 575 vom 25. September 2007; Gutheissung	12. Dezember 2007; Gutheissung

Postulate			
Postulat von Landrätin Susann Trüssel, Büren, UND Landrat Paul Joller, Dallenwil, und Mitunterzeichnende	Verkehrssicherheit, insbesondere auf der Kantonsstrasse ab Wil (Oberdorf) Richtung Engelberg	Nr. 512 vom 4. September 2007; Gutheissung	24. Oktober 2007; Gutheissung
Postulat von Landrätin Doris Marty, Buochs und Landrätin Verena Bürgi, Dallenwil und Mitunterzeichnende	Familienpolitik in Nidwalden	Nr. 649 vom 5. November 2007; Erarbeitung eines umfassenden Berichts abgewiesen. Prüfung der Einsetzung einer Koordinationsstelle für Familienfragen gutgeheissen	in der Kommission FGS am 14. Januar 2008

Interpellationen			
Interpellation von Landrat Maurus Adam, Hergiswil, und Mitunterzeichnende	Kollektivverkehr (Öffentlicher Verkehr)	Nr. 45 vom 23.01.2007	21. März 2007: Nach erfolgter Diskussion wird das Geschäft als erledigt abgeschlossen

Kleine Anfragen			
Kleine Anfrage von Landrat Beat Ettliln, Stans	Steuerabkommen mit Privatpersonen	Nr. 448 vom 21. August 2007	
Kleine Anfrage von Landrat Bruno Duss, Buochs	Prämienanteile beim Nidwaldner Hilfsfonds	Nr. 449 vom 21. August 2007	

Einfaches Auskunftsbegehren			
Einfaches Auskunftsbegehren von Landrätin Claudia Dillier, Stans	Neue Hektik um Flugplatzpläne in Buochs beziehungsweise Emmen		27. Juni 2007; mündliche Beantwortung
Einfaches Auskunftsbegehren von Landrat Hans-Peter Zimmermann, Stans	Gefahren der „Gämsblindheit“		19. September 2007; mündliche Beantwortung

1-2 Vernehmlassungen

Finanzdirektion	Beschluss des Regierungsrates	Antwort
Parlamentarische Initiative 05.471 betreffend die Steuerbefreiung des Existenzminimums	Nr. 5 vom 9. Januar 2007	Grundsätzliche Zustimmung
Systementscheid bei der Ehepaarbesteuerung	Nr. 124 vom 6. März 2007	Für die Weiterbearbeitung des Fragebogens zur Vernehmlassungsvorlage zum Systementscheid bei der Ehepaarbesteuerung wird das System Zusammenveranlagung mit Vollsplitting beschlossen
Systementscheid bei der Ehepaarbesteuerung	Nr. 181 vom 27. März 2007	Fragebogen; Die Abwägung der Vor- und Nachteile bevorzugt das System II „Zusammenveranlagung mit Vollsplitting“.

Parlamentarische Initiative 03.401 betreffend die Einführung eines Finanzreferendums	Nr. 311 vom 29. Mai 2007	Teilweise Zustimmung
Steuerliche Behandlung von Instandstellungskosten bei Liegenschaften	Nr. 324 vom 5. Juni 2007	Zustimmung Variante b; Aufhebung der Dumont-Praxis
Neugestaltung des Finanzausgleichs und der Aufgabenteilung zwischen Bund und Kantonen (NFA). Anpassungen des Verordnungsrechts infolge der NFA-Ausführungsgesetzgebung	404 vom 10. Juli 2007	Zustimmung unter Vorbehalten
Bundesgesetz über die Vereinfachung der Mehrwertsteuer	Nr. 405 vom 10. Juli 2007	Differenzierte Zustimmung zum Modul „Steuergesetz“
Anhörung zu den definitiven NFA-Zahlen 2008	Nr. 510 vom 4. September 2007	Kritische Vorbehalte
Finanzierung öffentlich-rechtlicher Vorsorgeeinrichtungen	Nr. 548 vom 18. September 2007	Teilweise Zustimmung; Fragebogen zur Vernehmlassung

Baudirektion	Beschluss des Regierungsrates	Antwort
Bundesgesetz über die Abgabe für die Benützung von Nationalstrassen (Nationalstrassenabgabegesetz; NSAG)	Nr. 63 vom 30. Januar 2007	Grundsätzliche Zustimmung; Beibehaltung des bisherigen Vignetten-Systems
Sozialplan (NFA Strasse)	Nr. 141 vom 13. März 2007	Formular
Verordnung über die Pärke von nationaler Bedeutung	Nr. 209 vom 17. April 2007	Grundsätzliche Zustimmung
Bundesverordnung über den Schutz der Trockenwiesen und -weiden von nationaler Bedeutung (Trockenwiesenverordnung)	Nr. 452 vom 21. August 2007	Grundsätzliche Zustimmung

Justiz- und Sicherheitsdirektion	Beschluss des Regierungsrates	Antwort
Dritter Bericht der Schweiz über die Umsetzung des Übereinkommens zur Beseitigung jeder Form von Diskriminierung der Frau (CEDAW): Berichtsentwurf - Fachtechnische Befragung	Nr. 116 vom 27. Februar 2007	Ausführliche Stellungnahme
Regierungs- und Verwaltungsorganisationsgesetz des Bundes (Neuordnung der ausserparlamentarischen Kommissionen)	Nr. 143 vom 13. März 2007	Ablehnung

Genehmigung und Umsetzung des Notenaustauschs zwischen der Schweiz und der EU betreffend die Übernahme der Verordnung (EG) Nr. 2007/2004 des Rates vom 26. Oktober 2004 zur Errichtung einer Europäischen Agentur für die operative Zusammenarbeit an den Aussengrenzen (FRONTEX; Weiterentwicklung des Schengen-Besitzstands)	Nr. 144 vom 13. März 2007	Zustimmung
Bundesgesetz über das Bundespatentgericht und das Patentanwaltsgesetz	Nr. 166 vom 20. März 2007	Zustimmung
Konsultation der KdK betreffend Verhandlungsmandat für ein bilaterales wirtschaftliches Partnerschafts- und Freihandelsabkommen mit Japan	Nr. 212 vom 17. April 2007	Zustimmung
Parlamentarische Initiative 04.444 von Nationalrat Erwin Jutetz betreffend obligatorische Bedenkfrist und Artikel 111 ZGB, Änderung der Regelung über die Bedenkzeit bei Scheidungen	Nr. 213 vom 17. April 2007	Zustimmung; Aufhebung der Bedenkzeit
Verfassungsbestimmung über Massnahmen gegen Gewalt an Sportveranstaltungen. Hooliganismus	Nr. 214 vom 17. April 2007	Zustimmung
Bericht und Vorentwurf zur Änderung des Schweizerischen Strafgesetzbuches als indirekter Gegenvorschlag zur Volksinitiative „für die Unverjährbarkeit pornografischer Straftaten an Kindern“	Nr. 242 vom 24. April 2007	Grundsätzliche Zustimmung
Übereinkommen der Vereinten Nationen über die Immunität der Staaten und ihres Vermögens vor der Gerichtsbarkeit	Nr. 243 vom 24. April 2007	Zustimmung
Verordnung über die Integration von Ausländerinnen und Ausländern	Nr. 326 vom 5. Juni 2007	Zustimmung
Ausführungsbestimmungen zur Umsetzung des Bundesgesetzes vom 16. Dezember 2005 über die Ausländerinnen und Ausländer und der Teilrevision Asylgesetz vom 16. Dezember 2005	Nr. 372 vom 26. Juni 2007	Die Vernehmlassung der KdK wird vollends unterstützt
Systementscheid bei der Erschöpfung im Patentrecht	Nr. 373 vom 26. Juni 2007	Zustimmung

Genehmigung und Umsetzung des Notenaustauschs zwischen der Schweiz und der EU betreffend die Übernahme des Schengener Grenzkodex (Weiterentwicklung des Schengen-Besitzstands) und Änderungen im Ausländer- und Asylrecht zur vollständigen Umsetzung des bereits übernommenen Schengen- und Dublin-Besitzstands (Nachbesserung)	Nr. 374 vom 26. Juni 2007	Teilweise Zustimmung
Anhörung zum Abkommen der Schweiz und dem Europäischen Polizeiamt (Europol), Erweiterung des Mandats (Deliktsbereiche)	Nr. 394 vom 26. Juni 2007	Zustimmung
Entwurf für ein Bundesgesetz über die Museen und Sammlungen des Bundes	Nr. 395 vom 03. Juli 2007	Ablehnung
Anhörung des Bundesamtes für Meteorologie und Klimatologie MeteoSchweiz zur Verordnung über die Meteorologie und Klimatologie	Nr. 411 vom 10. Juli 2007	Zustimmung
Ratifikation eines Übereinkommens sowie Beitritt zu zwei Änderungsprotokollen der UNO zur Bekämpfung terroristischer Handlungen gegen die nukleare Sicherheit	Nr. 412 vom 10. Juli 2007	Zustimmung
Neue AHV-Nummer / Änderung von Verordnungen und Erlass von Ausführungsbestimmungen	Nr. 496 vom 28. August 2007	Zustimmung mit Vorbehalten
Harmonisierung der Altersfreigabe für Filme und neue Medien	Nr. 497 vom 28. August 2007	Zustimmung mit Vorbehalten
Teilrevision des Obligationenrechts (Haftung für gefährliche Hunde)	Nr. 537 vom 11. September 2007	Grundsätzliche Zustimmung; Vorzug Variante I
Verordnungsentwurf zum Bundesgesetz über die Harmonisierung der Einwohnerregister und anderer amtlicher Personenregister (RHV)	Nr. 554 vom 18. September 2007	Zustimmung mit Vorbehalten
Parlamentarische Initiative; Scheinehen unterbinden (05.463 n). Parlamentarische Initiative; Änderung Bürgerrechtsgesetz. Nichtigerklärung. Fristerstreckung (06.414 n)	Nr. 581 vom 25. September 2007	Grundsätzliche Zustimmung
Parlamentarische Initiative (03.428). Name und Bürgerrecht der Ehegatten. Gleichstellung. Vorentwurf der Kommission für Rechtsfragen	Nr. 582 vom 25. September 2007	Grundsätzliche Zustimmung
Konkordat über Massnahmen gegen Gewalt anlässlich von Sportveranstaltungen	Nr. 583 vom 25. September 2007	Konkordatslösung über das Jahr 2010 hinaus

Revision des Zivildienstgesetzes und des Bundesgesetzes über die Wehrpflichtersatzabgabe	Nr. 584 vom 25. September 2007	Grundsätzliche Zustimmung, Fragebogen
Revision Opferhilfeverordnung	Nr. 602 vom 16. Oktober 2007	Zustimmung
Parlamentarische Initiative Sommaruga; Einsatz von Schutzdienstpflichtigen aus der Personalreserve	Nr. 695 vom 27. November 2007	Ablehnung
Strafbehördenorganisationsgesetz	Nr. 714 vom 3. Dezember 2007	Zustimmung unter Vorbehalten
NFA Strasse; Weisung über die Daten für das Verkehrsmanagement Schweiz	Nr. 715 vom 3. Dezember 2007	Kenntnisnahme und Vorbehalte betreffend Fristen

Bildungsdirektion	Beschluss des Regierungsrates	Antwort
Ratifikation der UNESCO-Konvention zum Schutz und zur Förderung der Vielfalt kultureller Ausdrucksformen sowie der UNESCO-Konvention zur Bewahrung des immateriellen Kulturerbes	Nr. 167 vom 20. März 2007	Ausführliche Stellungnahme
Entwurf für ein Bundesgesetz über die Museen und Sammlungen des Bundes	Nr. 395 vom 3. Juli 2007	Zustimmung unter Vorbehalten

Landwirtschafts- und Umweltdirektion	Beschluss des Regierungsrates	Antwort
Aktionsplan gegen Feinstaub. Änderung der Luftreinhalte-Verordnung (LRV)	Nr. 52 vom 23. Januar 2007	Grundsätzliche Zustimmung
Stilllegungs- und Entsorgungsverordnung	Nr. 396 vom 3. Juli 2007	Zustimmung
Handbuch NFA im Umweltbereich	Nr. 426 vom 10. Juli 2007	Grundsätzliche Zustimmung
AP 2011. Ausführungsbestimmungen zur Agrarpolitik 2011. Erstes Verordnungspaket	Nr. 527 vom 4. September 2007	Grundsätzliche Zustimmung mit Vorbehalten
Stromversorgungsverordnung und Revision der Energieverordnung	Nr. 588 vom 25. September 2007	Schliesst sich der Stellungnahme der KKED und der RKGK an
Aktionspläne Energieeffizienz und erneuerbare Energien	Nr. 611 vom 16. Oktober 2007	Zustimmung gemäss der Stellungnahme EnDK/KdK/BPUK/FDK/KKJPD
Änderung der Verordnung über die Lenkungsabgaben auf flüchtigen organischen Verbindungen (VOCV)	Nr. 666 vom 13. November 2007	Zustimmung

Revision der Verordnung über die Abgabe zur Sanierung von Altlasten (VASA)	Nr. 700 vom 27. November 2007	Änderungsanträge
----------------------------------------------------------------------------	-------------------------------	------------------

Gesundheits- und Sozialdirektion	Beschluss des Regierungsrates	Antwort
Änderung der Tierseuchenverordnung. Bovine-Virus-Diarrhoe und Blauzungenkrankheit	Nr. 53 vom 23. Januar 2007	Änderungsanträge
Verordnung über Diplome, Weiterbildung und die Berufsausübung in den universitären Medizinalberufen. Verordnung des EDI über die anerkannten Studiengänge für Chiropraktik ausländischer universitärer Hochschulen	Nr. 101 vom 13. Februar 2007	Zustimmung
Revision des Bundesgesetzes über die Unfallversicherung (UVG)	Nr. 149 vom 13. März 2007	Teilweise Zustimmung, Änderungsvorschläge; Unterstützung Variante 2
Bundesgesetz über die Familienzulagen (FamZG). Entwurf der Verordnung über die Familienzulagen	Nr. 360 vom 19. Juni 2007	Änderungs-, bzw. Verbesserungsvorschläge
Anpassung Interkantonale Vereinbarung für soziale Einrichtungen (IVSE) an die Bundesbeschlüsse zur Neugestaltung des Finanzausgleichs und der Aufgabenteilung zwischen Bund und Kantonen (NFA)	Nr. 397 vom 3. Juli 2007	Mehrheitlich Zustimmung
Parlamentarische Initiative. Verbot von Pitbulls in der Schweiz	Nr. 543 vom 11. September 2007	Teilweise Zustimmung; einige Änderungs- bzw. Ergänzungsvorschläge
Volksinitiative für tiefere Krankenkassenprämien in der Grundversicherung. Gegenvorschläge des Ständerats und des Nationalrats	Nr. 629 vom 23. Oktober 2007	Ablehnung der Gegenvorschläge
Konkordat über die Koordination der Konzentration der Hochspezialisierten Medizin (HSMKO)	Nr. 772 vom 17. Dezember 2008	Zustimmung

Volkswirtschaftsdirektion	Beschluss des Regierungsrates	Antwort
Änderung von Artikel 86 der Bundesverfassung und Schaffung einer Spezialfinanzierung Luftverkehr	Nr. 54 vom 23. Januar 2007	Grundsätzliche Zustimmung
Teilrevision des Bundesgesetzes über die technischen Handelshemmnisse (THG)	Nr. 134 vom 6. März 2007	Einige Änderungsanträge, teilweise Ablehnung
Verordnung über die Pärke von nationaler Bedeutung	Nr. 209 vom 17. April 2007	Grundsätzliche Zustimmung
Entwurf der Verordnung 5 zum Arbeitsgesetz (ArGV 5, Jugendarbeitsschutzverordnung)	Nr. 278 vom 8. Mai 2007	Teilweise Zustimmung; Ergänzungsvorschläge

Totalrevision der Handelsregisterverordnung	Nr. 380 vom 26. Juni 2007	Teilweise Zustimmung
Gesamtschau FinöV	Nr. 398 vom 3. Juli 2007	Zustimmung entsprechend der Vernehmlassung der KdK

Staatskanzlei	Beschluss des Regierungsrates	Antwort
Entwurf für die neuen Richtlinien betreffend die UKW-Radio- bzw. TV-Versorgegebiete in der neuen Radio- und Fernsehverordnung (RTVV)	Nr. 39 vom 16. Januar 2007	Grundsätzliche Zustimmung
Parlamentarische Initiative 03.436 n i.S. fairer Abstimmungskampagnen	Nr. 705 vom 27. November 2007	Ablehnung
Vernehmlassung der staatspolitischen Kommission des Nationalrates betreffend die Parlamentarische Initiative 06.458 zum Verzicht auf die Einführung der allgemeinen Volksinitiative	Nr. 706 vom 27. November 2007	Zustimmung

10.2 Abstimmungen (eidgenössisch und kantonal)

2-1 Eidgenössische Volksabstimmung vom 11. März 2007

	Nidwalden		Schweiz	
	JA	NEIN	JA	NEIN
Volksinitiative vom 09. Dezember 2004 „Für eine soziale Einheitskrankenkasse“	1'490	11'491	641'925	1'587'802
Stimmbeteiligung	44.73 %		45.50 %	

2-2 Eidgenössische Volksabstimmung vom 17. Juni 2007

	Nidwalden		Schweiz	
	JA	NEIN	JA	NEIN
Änderung vom 6. Oktober 2006 des Bundesgesetzes über die Invalidenversicherung (IVG)	6'782	3'412	1'039'029	719'388
2.2.2 Kantonale Abstimmung vom 17. Juni 2007	Nidwalden			
Teilrevision des Familiengesetzes mit dem Antrag des Landrates und dem Gegenvorschlag der Schweizer Arbeiterpartei (SAP)				
Antrag Landrat	8'288	1'375		
Gegenvorschlag SAP	1'300	8'095		
<u>Stichfrage</u>				
Antrag Landrat	8'268			
Gegenvorschlag SAP	1'197			
Stimmbeteiligung	35.47 %		35.80 %	

2-3 Nationalrats- und Ständeratswahlen vom 21. Oktober 2007

Nationalrat Edi Engelberger, Stans, wurde in stiller Wahl wiedergewählt.

Ebenfalls in stiller Wahl wurde Finanzdirektor und Landesstatthalter Paul Niederberger, Büren, als **Ständerat** gewählt.

10.3 Finanzdirektion

3-1 Steuerfüsse der Gemeinden (Natürliche Personen, o. Konf.)

Gemeinden	2007	2006	2005	2004	2003	2002
Beckenried	5.25	5.50	5.50	5.50	5.65	5.65
Buochs	5.00	5.00	5.00	5.15	5.35	5.55
Dallenwil	5.15	5.15	5.05	5.05	5.15	5.35
Emmetten	5.60	5.60	5.60	5.60	5.60	5.60
Ennetbürgen	4.55	4.55	4.55	4.75	4.90	5.10
Ennetmoos	5.00	5.00	5.00	5.00	5.00	5.30
Hergiswil	4.25	4.25	4.25	4.30	4.30	4.45
Oberdorf	5.10	5.20	5.00	5.00	5.35	5.35
Stans	5.08	5.08	4.98	4.98	4.98	5.05
Stansstad	4.50	4.50	4.50	4.50	4.65	4.65
Wolfenschiessen	5.55	5.55	5.55	5.55	5.55	5.55

3-2 Steuerfüsse der Gemeinden (Juristische Personen)

Gemeinden	2007	2006	2005	2004	2003	2002
Beckenried	4.75	4.75	4.75	4.75	4.75	5.95
Buochs	5.15	5.15	5.25	5.25	5.25	5.85
Dallenwil	4.75	4.75	4.75	4.75	4.85	4.85
Emmetten	4.80	4.80	5.90	5.90	5.90	5.90
Ennetbürgen	4.55	4.55	4.50	4.60	5.20	5.40
Ennetmoos	4.80	4.80	4.80	4.80	4.80	5.40
Hergiswil	4.30	4.55	4.55	4.60	4.60	4.75
Oberdorf	5.40	5.50	5.30	5.30	5.65	5.65
Stans	4.95	4.95	4.95	4.95	5.28	5.35
Stansstad	4.70	4.70	4.70	4.70	4.95	4.95
Wolfenschiessen	5.85	5.85	5.85	5.85	5.85	5.85

3-3 Steuerfussindex der Gemeinden (Natürliche Personen, o. Konf.); gewichtet nach EW

Gemeinden	2007	2006	2005	2004	2003	2002
Beckenried	107.3	111.9	112.7	111.6	112.3	112.3
Buochs	102.2	101.7	102.5	104.5	106.4	106.4
Dallenwil	105.3	104.7	103.5	102.4	102.4	102.4
Emmetten	114.5	113.9	114.7	113.6	111.3	111.3
Ennetbürgen	93.0	92.5	93.2	96.3	97.4	97.4
Ennetmoos	102.2	101.7	102.5	101.4	99.4	99.4
Hergiswil	86.9	86.4	87.1	87.2	85.5	85.5
Oberdorf	104.2	105.8	102.5	101.4	106.4	106.4
Stans	103.8	103.3	102.0	101.0	99.0	99.0
Stansstad	92.0	91.5	92.2	91.3	92.4	92.4
Wolfenschiessen	113.4	112.9	113.7	112.6	110.3	110.3
Kanton Nidwalden	100.0	100.0	100.0	100.0	100.0	100.0

3-4 Steuerfussindex der Gemeinden (Natürliche Personen, o. Konf.); gewichtet nach EW: in % des niedrigsten Steuerfusses

Gemeinden	2007	2006	2005	2004	2003	2002
Beckenried	123.5	129.4	129.4	127.9	131.4	131.4
Buochs	117.6	117.6	117.6	119.8	124.4	124.4
Dallenwil	121.2	121.2	118.8	117.4	119.8	119.8
Emmetten	131.8	131.8	131.8	130.2	130.2	130.2
Ennetbürgen	107.1	107.1	107.1	110.5	113.9	113.9
Ennetmoos	117.6	117.6	117.6	116.3	116.3	116.3
Hergiswil	100.0	100.0	100.0	100.0	100.0	100.0
Oberdorf	120.0	122.4	117.6	116.3	124.4	124.4
Stans	119.5	119.5	117.2	115.8	115.8	115.8
Stansstad	105.9	105.9	105.9	104.6	108.1	108.1
Wolfenschiessen	130.6	130.6	130.6	129.1	129.1	129.1

3-5 Steuerfussindex der Gemeinden (Juristische Personen); auf der Basis des arithmetischen Mittels

Gemeinden	2007	2006	2005	2004	2003	2002
Beckenried	96.7	96.2	94.4	94.2	91.5	109.2
Buochs	104.9	104.3	104.4	104.2	101.2	107.3
Dallenwil	96.7	96.2	94.4	94.2	93.4	89.0
Emmetten	97.8	97.2	117.3	117.1	113.7	108.3
Ennetbürgen	92.7	92.1	89.5	91.3	100.2	99.1
Ennetmoos	97.8	97.2	95.4	95.2	92.5	99.1
Hergiswil	87.6	92.1	90.5	91.3	88.6	87.2
Oberdorf	110.0	111.3	105.4	105.2	108.9	103.7
Stans	100.8	100.2	98.4	98.2	101.7	98.2
Stansstad	95.7	95.1	93.4	93.3	95.4	90.8
Wolfenschiessen	119.1	118.4	116.3	116.1	112.7	107.3
Kanton Nidwalden	100.0	100.0	100.0	100.0	100.0	100.0

3-6 Kantons- und Gemeindesteuern

Die Steuerperioden 2006 und 2007 lassen vom gegenwärtigen Veranlagungsstand keine verlässlichen Vergleiche zu. Die untenstehenden Zahlen basieren deshalb auf den Steuerperioden 2004 und 2005.

3-6-1 Kanton Nidwalden

Einkommenssteuer nach Stufen des steuerbaren Einkommens des Kantons Nidwalden

Jahr	Steuerperiode 2005				Steuerperiode 2004			
	Steuerpflichtige		Einkommenssteuerbetrag		Steuerpflichtige		Einkommenssteuerbetrag	
Steuerbares Einkommen	Anzahl	%	Franken	%	Anzahl	%	Franken	%
0	1'519	5.8	15'010	0.0	1'424	5.6	15'430	0.0
1 - 50'999	14'101	53.9	29'542'084	17.1	13'750	54.0	29'384'664	17.9
51'000 - 80'999	6'035	23.1	40'824'769	23.7	5'911	23.2	40'016'818	24.4
81'000 - 100'999	1'812	6.9	19'212'261	11.1	1'812	7.1	19'375'767	11.8
101'000 - 150'999	1'624	6.2	25'012'723	14.5	1'549	6.1	24'014'315	14.6
151'000 - 200'999	433	1.7	9'956'546	5.8	426	1.7	9'906'707	6.0
201'000 - 250'999	172	0.7	5'133'315	3.0	164	0.6	4'996'840	3.0
251'000 - 300'999	108	0.4	3'988'822	2.3	100	0.4	3'758'074	2.3
301'000 -	340	1.3	38'704'971	22.5	306	1.2	32'688'900	19.9
Total	26'144	100.0	172'390'501	100.0	25'442	100.0	164'157'515	100.0

Stand 13.2.2008

Stand 22.2.2007

Vermögenssteuer nach Stufen des steuerbaren Vermögens des Kantons Nidwalden

Jahr	Steuerperiode 2005				Steuerperiode 2004			
	Steuerpflichtige		Vermögenssteuerbetrag		Steuerpflichtige		Vermögenssteuerbetrag	
Steuerbares Vermögen	Anzahl	%	Franken	%	Anzahl	%	Franken	%
0	10'949	41.9	0	0.0	10'927	42.9	0	0.0
1 - 101'000	5'718	21.9	397'183	1.8	5'554	21.8	393'033	2.0
101'000 - 500'999	5'933	22.7	2'545'646	11.3	5'668	22.3	2'480'874	12.8
501'000 - 1'000'999	1'861	7.1	2'225'966	9.9	1'733	6.8	2'092'712	10.8
1'001'000 - 5'000'999	1'363	5.2	4'401'157	19.5	1'273	5.0	4'132'079	21.3
5'001'000	323	1.2	12'951'301	57.5	287	1.1	10'323'194	53.2
Total	26'147	100.0	22'521'253	100.0	25'442	100.0	19'421'892	100

Stand 13.2.2008

Stand 22.2.2007

3-6-2 Gemeinde Beckenried

Einkommenssteuer nach Stufen des steuerbaren Einkommens

Jahr	Steuerperiode 2005				Steuerperiode 2004			
	Steuerpflichtige		Einkommenssteuerbetrag		Steuerpflichtige		Einkommenssteuerbetrag	
Steuerbares Einkommen	Anzahl	%	Franken	%	Anzahl	%	Franken	%
0	137	6.6	700	0.0	131	6.6	850	0.0
1 - 50'999	1'146	55.5	2'612'243	22.4	1'124	56.5	2'591'638	24.0
51'000 - 80'999	495	24.0	3'725'476	31.9	454	22.8	3'384'621	31.3
81'000 - 100'999	126	6.1	1'518'100	13.0	121	6.1	1'441'768	13.4
101'000 - 150'999	112	5.4	1'939'726	16.6	124	6.2	2'144'151	19.9
151'000 - 200'999	32	1.5	860'512	7.4	12	0.6	342'442	3.2
201'000 - 250'999	8	0.4	298'412	2.6	13	0.7	457'753	4.2
251'000 - 300'999	4	0.2	175'691	1.5	4	0.2	165'437	1.5
301'000 -	5	0.2	549'005	4.7	5	0.3	267'652	2.5
Total Beckenried	2'065	100.0	11'679'865	100.0	1'988	100.0	10'796'312	100.0

Stand 13.2.2008

Stand 22.2.2007

Vermögenssteuer nach Stufen des steuerbaren Vermögens

Jahr	Steuerperiode 2005				Steuerperiode 2004			
	Steuerpflichtige		Vermögenssteuerbetrag		Steuerpflichtige		Vermögenssteuerbetrag	
Steuerbares Vermögen	Anzahl	%	Franken	%	Anzahl	%	Franken	%
0	744	36.0	0	0.0	740	37.2	0	0.0
1 - 101'000	472	22.9	36'830	3.6	436	21.9	33'173	3.6
101'000 - 500'999	574	27.8	288'100	28.5	545	27.4	263'910	28.4
501'000 - 1'000'999	173	8.4	231'108	22.8	164	8.2	218'240	23.5
1'001'000 - 5'000'999	96	4.6	343'336	33.9	99	5.0	342'059	36.9
5'001'000	6	0.3	113'208	11.2	4	0.2	70'799	7.6
Total Beckenried	2'065	100.0	1'012'582	100.0	1'988	100.0	928'181	100.0

Stand 13.2.2008

Stand 22.2.2007

3-6-3 Gemeinde Buochs

Einkommenssteuer nach Stufen des steuerbaren Einkommens

Jahr	Steuerperiode 2005				Steuerperiode 2004			
	Steuerpflichtige		Einkommens- steuerbetrag		Steuerpflichtige		Einkommens- steuerbetrag	
Steuerbares Einkommen	Anzahl	%	Franken	%	Anzahl	%	Franken	%
0	122	3.7	1'770	0.0	137	4.3	1'770	0.0
1 - 50'999	1'816	55.8	4'234'976	22.9	1'769	55.5	4'291'259	23.6
51'000 - 80'999	808	24.8	5'520'255	29.9	820	25.7	5'713'706	31.5
81'000 - 100'999	240	7.4	2'596'010	14.1	222	7.0	2'476'575	13.6
101'000 - 150'999	185	5.7	2'937'797	15.9	171	5.4	2'766'215	15.2
151'000 - 200'999	39	1.2	962'883	5.2	33	1.0	851'932	4.7
201'000 - 250'999	12	0.4	396'846	2.1	10	0.3	350'432	1.9
251'000 - 300'999	7	0.2	283'815	1.5	5	0.2	217'782	1.2
301'000 -	25	0.8	1'540'864	8.3	23	0.7	1'481'569	8.2
Total Buochs	3'254	100.0	18'475'216	100.0	3'190	100.0	18'151'240	100.0

Stand 13.2.2008

Stand 22.2.2007

Vermögenssteuer nach Stufen des steuerbaren Vermögens

Jahr	Steuerperiode 2005				Steuerperiode 2004			
	Steuerpflichtige		Vermögens- steuerbetrag		Steuerpflichtige		Vermögens- steuerbetrag	
Steuerbares Vermögen	Anzahl	%	Franken	%	Anzahl	%	Franken	%
0	1'522	46.8	0	0.0	1'533	48.1	0	0.0
1 - 101'000	675	20.8	48'603	3.5	671	21.0	49'216	4.0
101'000 - 500'999	695	21.4	306'586	22.3	642	20.1	296'035	23.8
501'000 - 1'000'999	224	6.9	281'098	20.5	213	6.7	268'727	21.6
1'001'000 - 5'000'999	123	3.8	406'959	29.6	119	3.7	381'765	30.6
5'001'000	14	0.4	329'576	24.0	12	0.4	249'966	20.1
Total Buochs	3'253	100.0	1'372'822	100.0	3'190	100.0	1'245'709	100.0

Stand 13.2.2008

Stand 22.2.2007

3-6-4 Gemeinde Dallenwil

Einkommenssteuer nach Stufen des steuerbaren Einkommens

Jahr	Steuerperiode 2005				Steuerperiode 2004			
	Steuerpflichtige		Einkommenssteuerbetrag		Steuerpflichtige		Einkommenssteuerbetrag	
Steuerbares Einkommen	Anzahl	%	Franken	%	Anzahl	%	Franken	%
0	95	8.0	500	0.0	89	7.7	500	0.0
1 - 50'999	754	63.4	1'329'043	29.2	743	64.6	1'307'794	30.5
51'000 - 80'999	223	18.7	1'547'770	34.1	210	18.3	1'436'949	33.5
81'000 - 100'999	74	6.2	823'622	18.1	63	5.5	682'923	15.9
101'000 - 150'999	33	2.8	525'081	11.6	33	2.9	513'968	12.0
151'000 - 200'999	9	0.8	229'211	5.0	8	0.7	188'220	4.4
201'000 - 250'999	1	0.1	33'665	0.7	2	0.2	62'449	1.5
251'000 - 300'999	0	0.0	0	0.0	0	0.0	0	0.0
301'000 -	1	0.1	55'927	1.2	2	0.2	97'667	2.3
Total Dallenwil	1'190	100.0	4'544'819	100.0	1'150	100.0	4'290'470	100.0

Stand 13.2.2008

Stand 22.2.2007

Vermögenssteuer nach Stufen des steuerbaren Vermögens

Jahr	Steuerperiode 2005				Steuerperiode 2004			
	Steuerpflichtige		Vermögenssteuerbetrag		Steuerpflichtige		Vermögenssteuerbetrag	
Steuerbares Vermögen	Anzahl	%	Franken	%	Anzahl	%	Franken	%
0	457	38.4	0	0.0	448	39.0	0	0.0
1 - 101'000	324	27.2	22'273	7.4	300	26.1	21'958	8.0
101'000 - 500'999	328	27.6	136'905	45.5	333	29.0	135'464	49.1
501'000 - 1'000'999	59	5.0	76'917	25.6	51	4.4	65'536	23.7
1'001'000 - 5'000'999	22	1.8	64'871	21.6	18	1.6	53'091	19.2
5'001'000	0	0.0	0	0.0	0	0.0	0	0.0
Total Dallenwil	1'190	100.0	300'966	100.0	1'150	100.0	276'049	100.0

Stand 13.2.2008

Stand 22.2.2007

3-6-5 Gemeinde Emmetten

Einkommenssteuer nach Stufen des steuerbaren Einkommens

Jahr	Steuerperiode 2005				Steuerperiode 2004			
	Steuerpflichtige		Einkommens- steuerbetrag		Steuerpflichtige		Einkommens- steuerbetrag	
Steuerbares Einkommen	Anzahl	%	Franken	%	Anzahl	%	Franken	%
0	166	13.9	500	0.0	171	14.8	300	0.0
1 - 50'999	757	63.4	1'251'574	24.0	727	63.1	1'220'160	25.0
51'000 - 80'999	158	13.2	1'216'300	23.4	148	12.8	1'125'150	23.0
81'000 - 100'999	54	4.5	669'789	12.9	39	3.4	485'878	9.9
101'000 - 150'999	39	3.3	737'541	14.2	43	3.7	808'035	16.5
151'000 - 200'999	7	0.6	183'997	3.5	8	0.7	220'854	4.5
201'000 - 250'999	1	0.1	37'945	0.7	6	0.5	226'038	4.6
251'000 - 300'999	2	0.2	71'960	1.4	0	0.0	0	0.0
301'000 -	10	0.8	1'034'648	19.9	10	0.9	800'724	16.4
Total Emmetten	1'194	100.0	5'204'254	100.0	1'152	100.0	4'887'139	100.0

Stand 13.2.2008

Stand 22.2.2007

Vermögenssteuer nach Stufen des steuerbaren Vermögens

Jahr	Steuerperiode 2005				Steuerperiode 2004			
	Steuerpflichtige		Vermögens- steuerbetrag		Steuerpflichtige		Vermögens- steuerbetrag	
Steuerbares Vermögen	Anzahl	%	Franken	%	Anzahl	%	Franken	%
0	408	34.2	0	0.0	412	35.8	0	0.0
1 - 101'000	336	28.1	26'739	3.2	308	26.7	24'851	3.1
101'000 - 500'999	336	28.1	143'260	17.3	325	28.2	140'055	17.4
501'000 - 1'000'999	60	5.0	81'267	9.8	51	4.4	67'495	8.4
1'001'000 - 5'000'999	43	3.6	183'262	22.1	47	4.1	199'484	24.8
5'001'000	11	0.9	393'031	47.5	9	0.8	373'251	46.4
Total Emmetten	1'194	100.0	827'559	100.0	1'152	100.0	805'136	100.0

Stand 13.2.2008

Stand 22.2.2007

3-6-6 Gemeinde Ennetbürgen

Einkommenssteuer nach Stufen des steuerbaren Einkommens

Jahr	Steuerperiode 2005				Steuerperiode 2004			
	Steuerpflichtige		Einkommens- steuerbetrag		Steuerpflichtige		Einkommens- steuerbetrag	
Steuerbares Einkommen	Anzahl	%	Franken	%	Anzahl	%	Franken	%
0	157	5.8	1'670	0.0	133	5.1	2'020	0.0
1 - 50'999	1'378	50.9	2'759'451	16.9	1'337	51.6	2'760'808	17.1
51'000 - 80'999	661	24.4	4'172'152	25.6	628	24.3	4'133'229	25.6
81'000 - 100'999	177	6.5	1'721'251	10.5	197	7.6	2'036'252	12.6
101'000 - 150'999	205	7.6	3'052'002	18.7	175	6.8	2'670'286	16.5
151'000 - 200'999	55	2.0	1'225'074	7.5	46	1.8	1'084'411	6.7
201'000 - 250'999	26	1.0	773'467	4.7	29	1.1	917'573	5.7
251'000 - 300'999	17	0.6	624'876	3.8	17	0.7	662'016	4.1
301'000 -	32	1.2	1'999'338	12.2	27	1.0	1'878'046	11.6
Total Ennetbürgen	2'708	100.0	16'329'281	100.0	2'589	100.0	16'144'641	100.0

Stand 13.2.2008

Stand 22.2.2007

Vermögenssteuer nach Stufen des steuerbaren Vermögens

Jahr	Steuerperiode 2005				Steuerperiode 2004			
	Steuerpflichtige		Vermögens- steuerbetrag		Steuerpflichtige		Vermögens- steuerbetrag	
Steuerbares Vermögen	Anzahl	%	Franken	%	Anzahl	%	Franken	%
0	1'073	39.6	0	0.0	1'078	41.6	0	0.0
1 - 101'000	589	21.8	37'918	1.9	547	21.1	38'714	2.0
101'000 - 500'999	615	22.7	249'039	12.2	591	22.8	256'676	13.3
501'000 - 1'000'999	236	8.7	267'869	13.1	205	7.9	247'283	12.8
1'001'000 - 5'000'999	165	6.1	527'349	25.8	144	5.6	483'983	25.1
5'001'000	30	1.1	963'233	47.1	24	0.9	902'078	46.8
Total Ennetbürgen	2'708	100.0	2'045'408	100.0	2'589	100.0	1'928'734	100.0

Stand 13.2.2008

Stand 22.2.2007

3-6-7 Gemeinde Ennetmoos

Einkommenssteuer nach Stufen des steuerbaren Einkommens

Jahr	Steuerperiode 2005				Steuerperiode 2004			
	Steuerpflichtige		Einkommens- steuerbetrag		Steuerpflichtige		Einkommens- steuerbetrag	
Steuerbares Einkommen	Anzahl	%	Franken	%	Anzahl	%	Franken	%
0	69	5.7	670	0.0	77	6.4	500	0.0
1 - 50'999	729	59.8	1'497'092	26.3	716	59.7	1'498'574	27.1
51'000 - 80'999	271	22.2	1'817'601	31.9	264	22.0	1'790'372	32.4
81'000 - 100'999	69	5.7	737'891	13.0	69	5.8	749'803	13.6
101'000 - 150'999	61	5.0	946'996	16.6	58	4.8	929'218	16.8
151'000 - 200'999	12	1.0	292'187	5.1	12	1.0	308'194	5.6
201'000 - 250'999	6	0.5	197'067	3.5	1	0.1	32'477	0.6
251'000 - 300'999	1	0.1	42'148	0.7	0	0.0	0	0.0
301'000 -	2	0.2	166'223	2.9	3	0.3	210'750	3.8
Total Ennetmoos	1'220	100.0	5'697'875	100.0	1'200	100.0	5'519'888	100.0

Stand 13.2.2008

Stand 22.2.2007

Vermögenssteuer nach Stufen des steuerbaren Vermögens

Jahr	Steuerperiode 2005				Steuerperiode 2004			
	Steuerpflichtige		Vermögens- steuerbetrag		Steuerpflichtige		Vermögens- steuerbetrag	
Steuerbares Vermögen	Anzahl	%	Franken	%	Anzahl	%	Franken	%
0	527	43.2	0	0.0	531	44.3	0	0.0
1 - 101'000	277	22.7	21'068	4.3	265	22.1	19'624	4.2
101'000 - 500'999	285	23.4	122'327	25.0	282	23.5	122'664	26.4
501'000 - 1'000'999	92	7.5	115'889	23.6	87	7.3	109'981	23.7
1'001'000 - 5'000'999	35	2.9	108'513	22.1	32	2.7	100'444	21.7
5'001'000	3	0.2	122'442	25.0	3	0.3	111'092	24.0
Total Ennetmoos	1'219	100.0	490'239	100.0	1'200	100.0	463'805	100.0

Stand 13.2.2008

Stand 22.2.2007

3-6-8 Gemeinde Hergiswil

Einkommenssteuer nach Stufen des steuerbaren Einkommens

Jahr	Steuerperiode 2005				Steuerperiode 2004			
	Steuerpflichtige		Einkommens- steuerbetrag		Steuerpflichtige		Einkommens- steuerbetrag	
Steuerbares Einkommen	Anzahl	%	Franken	%	Anzahl	%	Franken	%
0	250	6.6	3'970	0.0	239	6.4	3'280	0.0
1 - 50'999	1'718	45.2	3'312'072	7.4	1'695	45.4	3'326'966	8.0
51'000 - 80'999	848	22.3	5'227'561	11.6	830	22.2	5'170'959	12.5
81'000 - 100'999	281	7.4	2'683'907	6.0	286	7.7	2'809'269	6.8
101'000 - 150'999	337	8.9	4'775'584	10.6	328	8.8	4'610'747	11.1
151'000 - 200'999	125	3.3	2'606'322	5.8	137	3.7	2'945'047	7.1
201'000 - 250'999	50	1.3	1'376'116	3.1	50	1.3	1'385'500	3.3
251'000 - 300'999	38	1.0	1'264'630	2.8	31	0.8	1'058'103	2.6
301'000 -	153	4.0	23'667'291	52.7	139	3.7	20'068'580	48.5
Total Hergiswil	3'800	100.0	44'917'453	100.0	3'735	100.0	41'378'451	100.0

Stand 13.2.2008

Stand 22.2.2007

Vermögenssteuer nach Stufen des steuerbaren Vermögens

Jahr	Steuerperiode 2005				Steuerperiode 2004			
	Steuerpflichtige		Vermögens- steuerbetrag		Steuerpflichtige		Vermögens- steuerbetrag	
Steuerbares Vermögen	Anzahl	%	Franken	%	Anzahl	%	Franken	%
0	1'483	39.0	0	0.0	1'498	40.1	0	0.0
1 - 101'000	742	19.5	44'258	0.4	745	19.9	43'279	0.5
101'000 - 500'999	752	19.8	274'518	2.7	725	19.4	274'863	3.3
501'000 - 1'000'999	310	8.2	314'936	3.1	285	7.6	290'480	3.5
1'001'000 - 5'000'999	361	9.5	1'115'235	10.9	343	9.2	1'049'505	12.8
5'001'000	152	4.0	8'474'895	82.9	139	3.7	6'548'262	79.8
Total Hergiswil	3'800	100.0	10'223'842	100.0	3'735	100.0	8'206'389	100.0

Stand 13.2.2008

Stand 22.2.2007

3-6-9 Gemeinde Oberdorf

Einkommenssteuer nach Stufen des steuerbaren Einkommens

Jahr	Steuerperiode 2005				Steuerperiode 2004			
	Steuerpflichtige		Einkommens- steuerbetrag		Steuerpflichtige		Einkommens- steuerbetrag	
Steuerbares Einkommen	Anzahl	%	Franken	%	Anzahl	%	Franken	%
0	72	4.2	850	0.0	64	3.8	850	0.0
1 - 50'999	1'014	58.9	2'173'776	26.1	975	57.7	2'072'617	24.9
51'000 - 80'999	418	24.3	2'823'899	33.9	426	25.2	2'832'706	34.0
81'000 - 100'999	107	6.2	1'134'069	13.6	116	6.9	1'230'347	14.8
101'000 - 150'999	80	4.6	1'279'122	15.4	73	4.3	1'160'369	13.9
151'000 - 200'999	17	1.0	415'312	5.0	29	1.7	697'766	8.4
201'000 - 250'999	9	0.5	273'054	3.3	3	0.2	90'899	1.1
251'000 - 300'999	3	0.2	120'118	1.4	2	0.1	85'064	1.0
301'000 -	2	0.1	107'750	1.3	3	0.2	154'334	1.9
Total Oberdorf	1'722	100.0	8'327'950	100.0	1'691	100.0	8'324'952	100.0

Stand 13.2.2008

Stand 22.2.2007

Vermögenssteuer nach Stufen des steuerbaren Vermögens

Jahr	Steuerperiode 2005				Steuerperiode 2004			
	Steuerpflichtige		Vermögens- steuerbetrag		Steuerpflichtige		Vermögens- steuerbetrag	
Steuerbares Vermögen	Anzahl	%	Franken	%	Anzahl	%	Franken	%
0	729	42.4	0	0.0	713	42.2	0	0.0
1 - 101'000	385	22.4	29'843	5.3	406	24.0	31'764	5.9
101'000 - 500'999	432	25.1	193'901	34.6	407	24.1	187'434	34.8
501'000 - 1'000'999	122	7.1	152'447	27.2	117	6.9	150'068	27.9
1'001'000 - 5'000'999	50	2.9	143'106	25.6	46	2.7	138'674	25.8
5'001'000	3	0.2	40'531	7.2	2	0.1	30'272	5.6
Total Oberdorf	1'721	100.0	559'828	100.0	1'691	100.0	538'212	100.0

Stand 13.2.2008

Stand 22.2.2007

3-6-10 Gemeinde Stans

Einkommenssteuer nach Stufen des steuerbaren Einkommens

Jahr	Steuerperiode 2005				Steuerperiode 2004			
	Steuerpflichtige		Einkommens- steuerbetrag		Steuerpflichtige		Einkommens- steuerbetrag	
Steuerbares Einkommen	Anzahl	%	Franken	%	Anzahl	%	Franken	%
0	207	4.5	2'340	0.0	171	3.8	2'560	0.0
1 - 50'999	2'373	51.4	5'267'878	18.6	2'303	51.3	5'214'616	19.0
51'000 - 80'999	1'176	25.5	8'183'284	28.9	1'167	26.0	7'942'274	28.9
81'000 - 100'999	378	8.2	4'051'769	14.3	395	8.8	4'253'010	15.5
101'000 - 150'999	332	7.2	5'145'130	18.2	307	6.8	4'814'122	17.5
151'000 - 200'999	70	1.5	1'636'404	5.8	73	1.6	1'740'562	6.3
201'000 - 250'999	29	0.6	894'121	3.2	18	0.4	542'966	2.0
251'000 - 300'999	15	0.3	607'594	2.1	22	0.5	860'481	3.1
301'000 -	40	0.9	2'508'938	8.9	32	0.7	2'113'968	7.7
Total Stans	4'620	100.0	28'297'458	100.0	4'488	100.0	27'484'559	100.0

Stand 13.2.2008

Stand 22.2.2007

Vermögenssteuer nach Stufen des steuerbaren Vermögens

Jahr	Steuerperiode 2005				Steuerperiode 2004			
	Steuerpflichtige		Vermögens- steuerbetrag		Steuerpflichtige		Vermögens- steuerbetrag	
Steuerbares Vermögen	Anzahl	%	Franken	%	Anzahl	%	Franken	%
0	2'047	44.3	0	0.0	2'025	45.1	0	0.0
1 - 101'000	986	21.3	66'583	2.9	960	21.4	67'824	3.3
101'000 - 500'999	1'008	21.8	431'305	19.0	960	21.4	423'716	20.5
501'000 - 1'000'999	325	7.0	392'486	17.3	305	6.8	372'005	18.0
1'001'000 - 5'000'999	227	4.9	737'474	32.4	208	4.6	675'073	32.7
5'001'000	32	0.7	646'314	28.4	30	0.7	524'576	25.4
Total Stans	4'625	100.0	2'274'162	100.0	4'488	100.0	2'063'194	100.0

Stand 13.2.2008

Stand 22.2.2007

3-6-11 Gemeinde Stansstad

Einkommenssteuer nach Stufen des steuerbaren Einkommens

Jahr	Steuerperiode 2005				Steuerperiode 2004			
	Steuerpflichtige		Einkommens- steuerbetrag		Steuerpflichtige		Einkommens- steuerbetrag	
Steuerbares Einkommen	Anzahl	%	Franken	%	Anzahl	%	Franken	%
0	181	5.7	1'690	0.0	144	4.7	1'930	0.0
1 - 50'999	1'614	50.9	3'414'266	14.2	1'577	51.2	3'425'289	15.3
51'000 - 80'999	733	23.1	4'783'609	19.9	721	23.4	4'719'362	21.1
81'000 - 100'999	251	7.9	2'619'036	10.9	254	8.2	2'612'563	11.7
101'000 - 150'999	214	6.7	3'207'025	13.4	213	6.9	3'179'073	14.2
151'000 - 200'999	65	2.0	1'489'151	6.2	64	2.1	1'419'756	6.3
201'000 - 250'999	26	0.8	718'288	3.0	30	1.0	867'189	3.9
251'000 - 300'999	18	0.6	671'643	2.8	17	0.6	610'944	2.7
301'000 -	70	2.2	7'074'987	29.5	61	2.0	5'561'099	24.8
Total Stansstad	3'172	100.0	23'979'695	100.0	3'081	100.0	22'397'205	100.0

Stand 13.2.2008

Stand 22.2.2007

Vermögenssteuer nach Stufen des steuerbaren Vermögens

Jahr	Steuerperiode 2005				Steuerperiode 2004			
	Steuerpflichtige		Vermögens- steuerbetrag		Steuerpflichtige		Vermögens- steuerbetrag	
Steuerbares Vermögen	Anzahl	%	Franken	%	Anzahl	%	Franken	%
0	1'438	45.3	0	0.0	1'420	46.1	0	0.0
1 - 101'000	652	20.6	43'387	1.4	641	20.8	40'211	1.5
101'000 - 500'999	608	19.2	244'309	8.1	583	18.9	239'278	9.2
501'000 - 1'000'999	193	6.1	219'103	7.2	187	6.1	210'220	8.1
1'001'000 - 5'000'999	210	6.6	670'868	22.1	187	6.1	613'249	23.6
5'001'000	71	2.2	1'853'796	61.2	63	2.0	1'500'259	57.6
Total Stansstad	3'172	100.0	3'031'463	100.0	3'081	100.0	2'603'217	100.0

Stand 13.2.2008

Stand 22.2.2007

3-6-12 Gemeinde Wolfenschiessen

Einkommenssteuer nach Stufen des steuerbaren Einkommens

Jahr	Steuerperiode 2005				Steuerperiode 2004			
	Steuerpflichtige		Einkommens- steuerbetrag		Steuerpflichtige		Einkommens- steuerbetrag	
Steuerbares Einkommen	Anzahl	%	Franken	%	Anzahl	%	Franken	%
0	63	5.3	350	0.0	68	5.8	870	0.0
1 - 50'999	802	66.9	1'689'713	34.2	784	66.6	1'674'943	35.0
51'000 - 80'999	244	20.4	1'806'862	36.6	243	20.6	1'767'490	37.0
81'000 - 100'999	55	4.6	656'817	13.3	50	4.2	597'379	12.5
101'000 - 150'999	26	2.2	466'719	9.5	24	2.0	418'131	8.7
151'000 - 200'999	2	0.2	55'493	1.1	4	0.3	107'523	2.2
201'000 - 250'999	4	0.3	134'334	2.7	2	0.2	63'564	1.3
251'000 - 300'999	3	0.3	126'347	2.6	2	0.2	98'247	2.1
301'000 -	0	0.0	0	0.0	1	0.1	54'511	1.1
Total Wolfenschiessen	1'199	100.0	4'936'635	100.0	1'178	100.0	4'782'658	100.0

Stand 13.2.2008

Stand 22.2.2007

Vermögenssteuer nach Stufen des steuerbaren Vermögens

Jahr	Steuerperiode 2005				Steuerperiode 2004			
	Steuerpflichtige		Vermögens- steuerbetrag		Steuerpflichtige		Vermögens- steuerbetrag	
Steuerbares Vermögen	Anzahl	%	Franken	%	Anzahl	%	Franken	%
0	521	43.4	0	0.0	529	44.9	0	0.0
1 - 101'000	280	23.3	19'681	5.1	275	23.3	22'419	6.2
101'000 - 500'999	300	25.0	155'396	40.6	275	23.3	140'779	38.8
501'000 - 1'000'999	67	5.6	92'846	24.3	68	5.8	92'677	25.5
1'001'000 - 5'000'999	31	2.6	100'184	26.2	30	2.5	94'752	26.1
5'001'000	1	0.1	14'275	3.7	1	0.1	12'639	3.5
Total Wolfenschiessen	1'200	100.0	382'382	100.0	1'178	100.0	363'266	100.0

Stand 13.2.2008

Stand 22.2.2007

3-7 Finanzkraftfaktor der Gemeinden (Steuerkraftfaktor bis 2000/2001)

Gemeinden	2006	2005	2004	2003	2002	2000/2001
Beckenried	820.50	797.92	706.11	704.98	793.03	581.18
Buochs	771.80	701.41	688.58	708.71	775.12	600.16
Dallenwil	522.24	504.76	508.50	553.60	481.94	452.85
Emmetten	867.81	840.63	888.49	890.87	1'019.49	778.72
Ennetbürgen	1'005.12	962.85	902.38	927.26	1'026.64	734.15
Ennetmoos	679.76	619.30	598.92	608.49	632.09	481.47
Hergiswil	2'747.22	2'312.88	2'313.77	2'248.91	2'345.83	1'994.12
Oberdorf	612.40	590.99	588.27	605.58	683.74	538.77
Stans	999.98	964.79	993.47	1008.11	1'052.87	923.57
Stansstad	1'563.11	1'473.37	1'523.17	1'540.43	1'634.73	1'128.62
Wolfenschiessen	519.60	504.22	587.59	510.48	574.61	391.74
gewogenes Mittel	1'161.30	1'064.28	1'065.03	1'065.84	1'134.87	894.48

3-8 Finanzausgleichsbeiträge an Gemeinden

Gemeinden	2007	2006	2005	2004	2003	2002
Beckenried	1'637'151	1'393'817	2'050'950	2'093'970	1'766'598	2'158'677
Buochs	3'618'164	3'648'657	3'819'337	3'359'973	3'065'590	2'251'706
Dallenwil	2'996'011	2'704'022	2'828'009	2'574'406	3'160'210	2'402'798
Emmetten	1'301'696	1'081'323	957'242	1'006'724	997'429	312'529
Ennetbürgen	-	-	-	-	-	180'180
Ennetmoos	2'027'730	1'781'099	2'029'498	1'761'152	1'716'121	2'238'095
Oberdorf	3'327'961	2'906'049	2'712'955	2'871'786	2'701'947	2'421'836
Stans	406'914	487'963	-	-	-	-
Wolfenschiessen	2'997'838	2'799'225	2'455'157	2'972'309	3'057'427	2'682'993
Beiträge total	18'313'465	16'802'155	16'853'148	16'640'320	16'465'322	14'648'814

3-9 Finanzausgleichsbeiträge an Politische Gemeinden

Gemeinden	2007	2006	2005	2004	2003	2002
Beckenried	574'816	425'643	718'392	778'015	706'650	804'971
Buochs	726'970	590'502	647'706	587'858	556'397	478'713
Dallenwil	905'240	752'679	768'542	736'196	984'003	807'100
Emmetten	543'206	460'716	412'758	426'973	400'512	111'135
Ennetbürgen	-	-	-	-	-	48'216
Ennetmoos	514'791	506'868	544'243	547'913	633'993	622'862
Oberdorf	997'658	793'465	817'211	787'304	739'052	525'054
Wolfenschiessen	934'204	848'553	609'771	797'260	796'074	602'332
Beiträge total	5'196'885	4'378'426	4'518'623	4'661'519	4'816'681	4'000'383

3-10 Finanzausgleichsbeiträge an Schulgemeinden

Gemeinden	2007	2006	2005	2004	2003	2002
Beckenried	1'062'335	968'174	1'332'558	1'315'955	1'059'948	1'353'706
Buochs	2'891'194	3'058'155	3'171'631	2'772'115	2'509'193	1'772'993
Dallenwil	2'090'771	1'951'343	2'059'467	1'838'210	2'176'207	1'595'698
Emmetten	758'490	620'607	544'484	579'751	596'917	201'394
Ennetbürgen	-	-	-	-	-	131'964
Ennetmoos	1'512'939	1'274'231	1'458'255	1'213'239	1'082'128	1'615'233
Oberdorf	2'330'303	2'112'584	1'895'744	2'084'482	1'962'895	1'896'782
Stans	406'914	487'963	-	-	-	-
Wolfenschiessen	2'063'634	1'950'672	1'845'386	2'175'049	2'261'353	2'080'661
Beiträge total	13'116'580	12'423'729	12'334'525	11'978'801	11'648'641	10'648'431

3-11 Beiträge der steuerstarken Gemeinden

Gemeinden	2007	2006	2005	2004	2003	2002
Ennetbürgen	-	202'102	-	-	188'069	-
Hergiswil	9'338'261	7'831'389	7'725'510	7'453'911	6'964'513	6'792'076
Stans	-	362'375	454'634	489'234	400'382	511'666
Stansstad	1'994'138	2'042'004	2'371'706	2'433'423	2'292'693	950'549
Beiträge total	11'332'399	10'437'870	10'551'850	10'376'568	9'845'657	8'254'291

3-12 Verschuldung der Gemeinden (in 1000 Franken)

Gemeinden	2007	2006	2005	2004	2003	2002
Beckenried	<i>Zahlen</i>	8'476	9'619	11'292	13'594	15'707
Buochs	<i>erst ab</i>	10'351	7'067	5'190	5'975	10'504
Dallenwil	<i>Mai 2008</i>	4'076	4'488	4'143	3'764	4'923
Emmetten	<i>verfügbar</i>	6'893	7'788	8'320	9'158	9'113
Ennetbürgen		5'029	4'129	3'183	3'967	6'359
Ennetmoos		2'087	2'897	692	-112	575
Hergiswil		-2'860	-1'695	-3'422	-3'996	-4'488
Oberdorf		21	-2'089	-3'131	-1'578	-422
Stans		27'344	21'233	21'201	17'661	18'159
Stansstad		4'013	7'751	7'388	8'608	9'736
Wolfenschiessen		2'730	4'049	2'434	3'596	4'593
Gemeinden total		68'161	65'238	57'290	60'637	74'759

3-13 Verschuldung der Gemeinden (pro Kopf in Franken)

Gemeinden	2007	2006	2005	2004	2003	2002
Beckenried	<i>Zahlen</i>	2'712	3'097	3'769	4'594	5'424
Buochs	<i>erst ab</i>	1'961	1'328	975	1'143	2'023
Dallenwil	<i>Mai 2008</i>	2'296	2'556	2'386	2'183	2'844
Emmetten	<i>verfügbar</i>	5'773	6'578	6'842	7'594	7'632
Ennetbürgen		1'204	984	767	963	1'567
Ennetmoos		1'051	1'483	359	-58	295
Hergiswil		-528	-314	-643	-757	-854
Oberdorf		7	-705	-1'066	-536	-142
Stans		3'619	2'827	2'872	2'402	2'493
Stansstad		892	1'731	1'630	1'910	2'190
Wolfenschiessen		1'377	2'026	1'209	1'773	2'292
Gemeinden total		1'701	1'636	1'449	1'544	2'505

3-14 Beiträge der Gemeinden für Ergänzungsleistungen

Gemeinden	2007	2006	2005	2004	2003	2002
Beckenried	625'566	558'396	542'150	530'598	498'148	453'661
Buochs	1'056'556	956'967	963'421	937'287	893'089	798'476
Dallenwil	355'322	315'693	315'409	309'141	297'753	266'526
Emmetten	239'016	212'860	220'045	216'256	205'383	187'765
Ennetbürgen	836'157	754'715	750'795	738'784	698'198	631'188
Ennetmoos	397'560	351'110	346'353	345'901	334'736	308'270
Hergiswil	1'084'381	970'092	962'878	947'149	904'270	809'975
Oberdorf	617'759	532'328	531'655	528'087	509'845	466'105
Stans	1'512'570	1'350'505	1'335'651	1'318'514	1'253'110	1'150'694
Stansstad	900'816	805'053	820'282	808'179	764'767	710'736
Wolfenschiessen	396'759	359'380	364'268	363'654	344'713	318'980
Beiträge total	8'022'462	7'167'099	7'152'907	7'043'550	6'704'012	6'102'376

ab 1999 100% zulasten der Gemeinden nach Abzug des Bundesbeitrages

1998 70% zulasten der Gemeinden nach Abzug des Bundesbeitrages

bis 1997 40% zulasten der Gemeinden nach Abzug des Bundesbeitrages

3-15 Einwohner per Ende Jahr

Gemeinden	2007	2006	2005	2004	2003	2002
Beckenried	3'184	3'125	3'106	2'996	2'959	2'896
Buochs	5'272	5'278	5'323	5'324	5'227	5'192
Dallenwil	1'776	1'775	1'756	1'743	1'724	1'731
Emmetten	1'208	1'194	1'184	1'216	1'206	1'194
Ennetbürgen	4'242	4'177	4'198	4'149	4'120	4'059
Ennetmoos	2'026	1'986	1'953	1'914	1'929	1'946
Hergiswil	5'390	5'417	5'396	5'321	5'282	5'257
Oberdorf	3'148	3'086	2'961	2'938	2'945	2'964
Stans	7'577	7'556	7'512	7'381	7'353	7'285
Stansstad	4'412	4'500	4'478	4'533	4'507	4'446
Wolfenschiessen	2'036	1'982	1'999	2'013	2'028	2'004
Einwohner total	40'271	40'076	39'866	39'528	39'280	38'974

3-16 Verteilung der Mittel von Swisslos (Lotteriewesen)

3-16-1 Begünstigte Lotteriewesen

Begünstigte		Unterstütztes Projekt
Kultur		
Zentralschweiz. Theatertextförderung, Sarnen	KF	Theatertextwettbewerb
Dové Plan AG, Luzern	"	ICOMOS
Obwaldner Volkskulturfest, Sarnen	"	Volkskulturfest
Amar Quartett, Zürich	"	Homage an Hindemith "Sabinchen - ein Sopran"
Lussi Rochus, Bildhauer, Stans	"	Multiple Ichs
Frank Marcel, Buochs	"	"The Toenails" CD Produktion
Schröteler Achim, Emmenbrücke	"	Ausstellung S16 - Manifeste
Burki Dominik, Ottobrunn	"	Theaterstück "stones"
Theater Aeternam, Luzern	"	Katt und Fred
Duo Räss-Gabriel, Bubikon	"	CD "handglismet"
Turbine, Giswil	"	Ausstellung Retrospektive, Josef Maria Odermatt
Bodé Maryse, Stans	"	Buch "Die Raubkatzenblume"
NZZ Libro, Zürich	"	Bürgi Relief der Urschweiz
Grass Wyrsh Inga, Hergiswil	"	Kinderballett
PHZ Zentralschweiz, Luzern	"	Luzerner Schultheatertage
Bex & Arts, Bex	"	Bex-Beitrag
Amstad Bruno, Kriens	"	CD "Tiniest Sparks but Enormously Hip"
Theater Aeternam, Luzern	"	Die arabische Nacht
Fömlli Ursula, Burgdorf	"	"igajanumenechligaluege"
Ensemble Musicalina, Trimbach	"	Konzert in der Kapuzinerkirche
Offiziersgesellschaft NW, Stans	"	150-Jahr-Jubiläum
Muisiglanzgemeinde, Wolfenschiessen	"	Openair
Chor Stimmband, Luzern	"	Defizitgarantie
Freundeskreis P. Sovak, Hergiswil	"	Katalog "die Umkehrbarkeit der Zeit"
Verein Radio 3FACH, Luzern	"	Heimat-Hip-Hop für Respekt und Toleranz
Zehnder Otmar, Rickenbach	"	150 Jahre LehrerInseminar
Kunstmuseum Luzern	"	Ausstellung "Top of Central Switzerland"
agentur fettes haus, Luzern	"	CD-Production Coal
Wirthner-Durrer Marlène, Stans	"	Theater "offene Zweierbeziehung"
AT Verlag, Baden	"	Federn im Wald
Kloster Engelberg	"	Ausstellung Raum - Kunst - Liturgie
Flüeler-Martinez Josef, Stansstad	"	Buchvernissage Sust
Pool Events & Entertainment GmbH, Hergiswil	"	Defizitgarantie "Stans lacht"
Beagdruck, Emmenbrücke	"	Buch "Die Schiffstationen am Vierwaldstättersee"
Nidwaldner Bläserquintett, Stans	"	Defizitgarantie Konzert
Verein Abraxas, Zug	"	Festival
Techtel-Mechtel, Stans	"	Defizitgarantie
Armonia Kammerorchester, Küsnacht	"	Konzertbeitrag
Burch Gottfried und Maryna, Wilen	"	Volkstümliche Herbstkonzerte "Erntezeit"
Limmat Verlag, Zürich	"	Blätterteig und Völkerball
Wittwer Monique, Luzern	"	Film "Ein Buochser fährt zur See"
Kunst- und Kulturkommission, Gemeinde Horw	"	Kulturachse Horw
Stiftung für eine Historisch-Kritische Gottfried Keller-Ausgabe, Allschwil	"	Buch-Ausgabe
Stiftung Eidg. Zusammenarbeit, Bern	"	Beitrag ch Reihe
SJW, Zürich	"	Subventionsbeitrag
Bildung, Kultur und Sport, Aarau	"	Zurlauben-Erschliessung

Begünstigte

Begünstigte		Unterstütztes Projekt
Stiftung Schweiz. Jugendmusikwettbewerb, Zürich	"	32. CH-Jugendmusikwettbewerb
Johanna Spyri-Stiftung, Zürich	"	Mitgliederbeitrag
Amt für Kultur, Zug	KF	BK-Anteil Atelier in New York 2007
visarte Zentralschweiz, Luzern	"	Strukturbeitrag
Schweizer Künstlerbörse, Biel	"	Beitrag
Stanser Musik Tage, Stans	"	Konzerte
NIKE, Bern	"	Beitrag
InnerCH SchriftstellerInnenverein, Walchwil	"	Beitrag
Innerschweizer Kulturstiftung, Luzern	"	Jahresbeitrag
Schweiz. Institut Kinder und Jugendmedien, Zürich	"	Beitrag
Kulturfenster, Kerns	"	Unterstützungsbeitrag
Fumetto internat. Comix-Festival, Luzern	"	Beitrag
SRG idée suisse Zentralschweiz, Luzern	"	Beitrag
Stiftung wif-welt in Farben, Bern	"	Zentralschweiz. Jugendwettbewerb in Musik
Stiftung trigon - fim, Ennetbaden	"	Beitrag
Interessengemeinschaft Kultur, Luzern	"	Literaturpause
Schweiz, Bibliothek für Blinde u. Sehbehinderte, Zürich	"	Förderbeitrag
Stanser Musik Tage, Stans	"	Einmaliger Beitrag
Upcoming Film Makers, Luzern	"	Jungfilmfestival
Kunstpanorama Luzern	"	Jahresbeitrag
Gasthaus Grünenwald, Engelberg	"	Leistungsvereinbarung
Erziehungsdepartement Schwyz	"	Literaturförderungsbeitrag
Kulturverein Ermitage, Beckenried	"	Jahresbeitrag
Chäslager, Stans	"	Jahresbeitrag
EDK, Bern	"	Forum Kultur und Ökonomie
Schweizer Heimatschutz, Kriens	"	Mitgliederbeitrag
Arbeitsgruppe "150 Jahre Benediktinerinnen-Kloster", Maria Rickenbach	LW	Beitrag an Herausgabe des Jubiläumsbuches
Benediktinerinnen-Kloster St. Andreas, Sarnen	"	Solidaritätsbeitrag an Restaurierung von Unwetterschäden
Dampferfreunde Vierwaldstättersee, Luzern	"	Mitgliederbeitrag
Europa Forum, Luzern	"	Jahresbeitrag
Historischer Verein Nidwalden, Stans	"	Jahresbeitrag
Monte Video GmbH, Zürich	"	Filmprojekt "Gondelbahn Emmetten-Stockhütte" (alte Bahnanlage)
Musikgesellschaft, Seelisberg	"	Beitrag an Neuuniformierung
Pro Natura Unterwalden, Sachseln	"	Jahresbeitrag
Projektgruppe "RespAct", Ennetbürgen	"	Projekt "Brettspiel - RespAct"
Stiftung FJBB/Fondation Joseph Bossart Bellelay, Porrentruy	"	Beitrag an die Rekonstruktion der Joseph Bossart Orgel
Unterwaldner Musikverband, Engelberg	"	Jahresbeitrag
Verkehrshaus der Schweiz, Luzern	"	Jahresbeitrag
Verkehrshaus der Schweiz, Luzern	"	50-Jahr-Jubiläum 2009
Verkehrshaus der Schweiz, Luzern	"	Defizitdeckungsbeitrag Verkehrshaus der Schweiz
Denkmalpflege		
Hausgem. Stöckli-Bircher und Stöckli-Achermann, Stans	"	Innenrestaurierung des Wohn- und Geschäftshauses in Stans
Kath. Kirchgemeinde, Hergiswil	"	Restaurierung Pfarrhelferei
Klaus und Susanne von Matt-Joho, Stans	"	Restaurierung Wohnhaus

Begünstigte

Niederberger Anton, Wolfenschiessen
Niederberger Klaus, Oberdorf
Schwesterngemeinschaft Frauenkloster St. Klara,
Stans
Priesterseminar St. Luzi, Chur

Unterstütztes Projekt

" Aussenrestaurierung Bauernhaus Stegmatt
" Restaurierung der Kapelle Mühlematt in Oberdorf
" Aussenrestaurierung des Klosters St. Klara in Stans
" Sanierung und Umbau Priesterseminar und theologische
Hochschule

Jugend und Erziehung

Lehrlingsheim Nidwalden, Stans LW
Zupfmusik-Verband Schweiz, Luzern "
Stiftung Kinderheim Nidwalden, Stans "
Stiftung Feriengestaltung für Kinder Schweiz,
Horw "
Stiftung Kinderheim Nidwalden, Stans "
Dropping out Production, Stans "
Trägerverein Lehratelier Schnittpunkt OW/NW,
Stans "
Netzwerk Kinderrechte der Schweiz, Trogen "
Kulturkommission Gemeinde Stans "
dsj Dachverband Schweizer Jugendparlamente,
Moosseedorf "
Pfadibewegung Schweiz, Zürich "
Pfadiheimverwaltung, Stans "
Stiftung Schweizer Freunde der SOS-
Kinderdörfer, Liebefeld "
Verband Schweizer Wissenschafts-Olympiaden,
Bern "
Stiftung Kinderdorf Pestalozzi, Trogen "
Schweiz. Stiftung des internationalen Sozial-
dienstes, Zürich "
Schweizer Komitee für UNICEF, Zürich "
Stiftung Schweizer Freunde der SOS-
Kinderdörfer, Liebefeld "
Terre des hommes Schweiz, Basel "
Schweiz. Gesellschaft der Freunde Afghanistans,
Gümligen "
Pro Juventute, Zürich "

Unterstützungsbeitrag
ZVS Jugendmusik-Event
Tenero-Contra-Weekend
Projekt "Mit Farbe ins Jahr 2007"
kantonale Sommerlager
BWZ-Abschlussparty 07 - terrestrische Nutzung des Air-
ports Buochs
Modeschau
10-Jahr Jubiläumsbeitrag
JungbürgerInnen-Feier
JugendParlamentsKonferenz
Jubiläums-DVD Pfadibewegung Schweiz
Baubeitrag an Pfadiheim
Kinder leiden am meisten unter der Armut in Entwick-
lungsländern
Förderung wissenschaftlicher Nachwuchs
Honduras
Schutz von Minderjähriger in Westafrika
Kinderprogramme
Schulmaterial
Jugendhäuser in Smara, Westsahara
Hebammenausbildung im Zentrum Afghanistans
Sozialpraktika in belasteten Familien

Gesundheit

pro audio Nidwalden und Engelberg, Dallenwil "
Procap Ob- und Nidwalden, Ennetmoos "
Interverband für Rettungswesen "
Winterhilfe Nidwalden, Stans "
SolidarMed, Luzern "
Schweiz. Multiple Sklerose Gesellschaft, Zürich "
ASED, Aktion für Not leidende Kinder, Genf "
Herzgruppe Nidwalden, Stans "
Familien Netzwerk Nidwalden, Buochs "
Schweiz. Unterstützungskomitee für Eritrea
SUK, Wettingen "
Orphanet Schweiz, Chêne Bogeries "
Handicap International, Genf "

Jahresbeitrag
Jahresbeitrag
Jahresbeitrag
Unterstützungsbeitrag
Gesundheitsversorgung in Mocambique
kantonale Subvention und "Vom Schicksal aufs Glatteis
geführt"
diverse Projekte
Selbsthilfegruppe
Familienpolitik
Gesunde Küche
Kantonsbeitrag
Aufrecht leben

Begünstigte

Enfants du Monde, Grand-Saconnex

"

Unterstütztes Projekt

Verbesserung der Mutter-Kind-Gesundheit in Bangladesch

Stiftung Kinderspital Kantha Pophu, Zürich

"

Kinderspitäler

Familien- und Frauengesundheit, Sarnen

"

"MutterSeelenAllein"

Ärzte ohne Grenzen, Zürich

"

Noteinsatz im Tschad

Schweiz. Komitee für UNICEF, Zürich

"

Retten Sie Kinderleben

CBM Blindenmission, Zürich

"

Licht ins Dunkel bringen

Bergbauern, Wiesenberg

"

Beitrag an behindertengerechtes Haus

Sozialwesen

Frauen Synode, Luzern

"

Jubiläumsbeitrag

Schweizer Berghilfe, Adliswil

LW

Sie geben guten Ideen eine Zukunft

Schweizerische Flüchtlingshilfe, Bern

"

jährliche Unterstützung

Pro Familia Schweiz, Bern

"

Mitgliederbeitrag

Solidaritätsfonds für Mutter und Kind, Luzern

"

diverse Hilfeleistungen

Schweizerische Stiftung Feriendorf Twannberg, Twann

"

Schenken Sie mir eine Spende Lebensfreude

Elisabethenwerk, Luzern

"

Mit Optimismus in die Zukunft

Internationale Stiftung für Forschung und Paraplegie, Zürich

"

Steigerung der Lebensqualität

RAD Genossenschaft der Landstrasse, Zürich

"

Beitrag an div. Dienstleistungen

Verein Kampagne Euro 08 gegen Frauenhandel, Zürich

"

Kampagne Euro 08 gegen Frauenhandel

Politische Direktion PD, Bern

"

Schweiz. Hilfsgesellschaften, Altersheime und individuelle Unterstützungen

Fonds Landschaft Schweiz, Bern

"

Fondsprojekte

Vereinigung Marche Blanche, Lausanne

"

Kampf gegen die Pädophilie

Caritas Schweiz, Luzern

"

Hilfe für die Opfer der Überschwemmungen in Mosambik

Caritas Schweiz, Luzern

"

Hilfe für die Opfer der Monsunfluten in Asien

Terre des hommes, Le Mont-sur-Lausanne

"

Kampf gegen Kinderhandel in Moldavien

Swissaid, Bern

"

Hunger ist nicht Schicksal

EcoSolidar, Zürich

"

Strassenkinder Bolivien & Frauen Indien

MIVA Schweiz, Will

"

Kriegs- und Aids-Waisen in Kongo-Kinshasa

Gesellschaft für bedrohte Völker, Bern

"

Hmong in Laos gnadenlos verfolgt

Green Cross Schweiz, Zürich

"

Geben Sie einem Kind von Tschernobyl neue Hoffnung

IAMANEH Schweiz, Basel

"

Ungewollt schwanger - Hilfe an junge Ledige Mütter in Ouahigouya (Birkina Faso)

Juardin Humano, Hedingen

"

Unterstützung von Kindern, Jugendlichen und Familien in Venezuela

Schweizerisches Rotes Kreuz, Bern

"

diverse Projekte

ROKPA Schweiz, Zürich

"

Projekte in Tibet und Nepal

OMCT, Weltorganisation gegen die Folter, Genf

"

Folterprävention

Schweizer Patenschaft für Berggemeinden, Zürich

"

diverse Projekte

Bildung und Forschung

Krebsforschung Schweiz, Bern

"

Unterstützungsbeitrag

Krebsliga Schweiz, Bern

"

Programme für Kinder mit krebserkrankten Familienangehörigen

Umwelt und Entwicklungshilfe

Co-Operaid, Zürich

"

Bildung schützt von Menschenhandel

HEKS, Zürich

"

Nothilfe für Opfer des Zyklons "Sidr" in Bangladesch

Begünstigte

Caritas Schweiz, Luzern	"	Die Menschen im Südwesten von Bangladesch stehen vor dem Nichts
Schweiz. Arbeiterhilfswerk SAH, Zürich	"	Entwicklungsprojekt in Nicaragua
Helvetas, Zürich	"	Verbesserung von Trinkwasser und Siedlungshygiene
Fundacion Para Los Indios del Ecuador, Lenzburg	"	Gründung einer Käserei in Simiatug-Centro, Bolivien
Selbsthilfegruppe Epilepsie Zentralschweiz, Horw	"	Aufbau einer Selbsthilfegruppe
SUKE, Wettingen	"	Kleinkredit-Programm in Eritrea
OME Weltorganisation, Genf	"	Optimierung von Wasserressourcen unter aktiver Beteiligung der Partner
Stiftung Menschen für Menschen, Zürich	"	Projekt Afrika
Morija, Collombey-le-Grand	"	Wasser ist Leben

Sport

Nidwaldner Skiverband, Oberdorf	SF	Begabtenförderung Ski Alpin
Nidwaldner Sportvereine und Sportverbände	SF	Beiträge an Sportveranstaltungen und Begabtenförderung
Nidwaldner Sportvereine und Sportverbände	"	Beiträge an subventionsberechtigte Betriebskosten
Schulgemeinde Hergiswil	"	Fussballfeld Kunstrasen
Segelfluggruppe Nidwalden, Horw	"	Motorenrevision (Anteil)
Turnzenter Nidwalden, Buochs	"	Air Track

KF = Kulturfonds

DF = Denkmalpflegefonds

LW = Lotteriewesen

SF = Sportfonds

3-16-2 Lotteriewesen

A. Laufende Rechnung	Aufwand	Ertrag
23.72.365.00 Beiträge an kulturelle Institutionen	73'670.00	
23.72.365.10 Beiträge an Invalidenfürsorge	500.00	
23.72.365.20 Beiträge an Altersfürsorge	-	
23.72.365.30 Beiträge an Gesundheits- und Rettungswesen	8'764.80	
23.72.365.40 Beiträge an Erholung und Freizeitgestaltung	31'700.00	
23.72.365.50 Beiträge für übrige Fürsorge und soziale Wohlfahrt	98'544.00	
23.72.365.80 Beitrag an Renovation des Priesterseminars-St. Luzi, Chur	30'000.00	
23.72.364.75 Beitrag an Renovation der Kloster- und Pfarreikirche Engelberg	0.00	
23.72.365.85 Beitrag an Verkehrshaus Schweiz	45'000.00	
23.72.414.00 Anteil am Ertrag der Landes-Lotterie und des Zahlen-Lottos		2'297'895.00

23.72.431.00	Lotterie-Bewilligungsgebühren		<u>79'080.65</u>
	2'088'796.85	288'178.80	2'376'975.65
	(mindestens 85 %)		
	Nachtragsbuchung		
23.72.390.00	Zuweisung an Sportfonds 20%	475'395.00	
	Zuweisung an Denkmalpflegefonds 25%	594'244.00	
	Zuweisung an Kulturfonds 40%	950'790.00	
	Zuweisung an Denkmalpflegefonds		
	Restbetrag	68'367.85	
		<u>2'376'975.65</u>	<u>2'376'975.65</u>

3-16-3 Kulturfonds

A. Laufende Rechnung	Aufwand	Ertrag
25.98.318.10 Durchführung von Wettbewerben	3'500.00	
25.98.318.20 Honorare für Bauuntersuchungen	-	
25.98.318.40 Inventarisierung	36'000.00	
25.98.318.50 Archäologische Grabung Dorfplatz und Spittelgasse, Stans	-	
25.98.365.20 Aktuelles Kulturschaffen	85'570.05	
25.98.365.21 Mitgliedschaften, Leistungsvereinbarungen	135'092.00	
25.98.366.10 Kulturpflege, Wissenschaft	1'343.00	
25.98.390.00 Verrechnung Museum	239'436.10	
25.98.390.10 Verrechnung Kantonsbibliothek	52'000.00	
25.98.422.00 Zinsertrag		12'196.45
25.98.434.00 Provisionsgebühren		-
25.98.490.00 Zuweisung aus Lotterie- und Zahlen- Lotto-Mitteln		950'790.00
	<hr/>	<hr/>
	552'941.15	962'986.45
25.98.381.00 Fondseinlage	410'045.30	
	<hr/>	<hr/>
	962'986.45	962'986.45

B. Vermögensrechnung	Aktiven	Passiven
Guthaben an Finanzverwaltung	1'019'867.48	
Vermögen per Ende 2007		1'019'867.48
	<hr/>	<hr/>
	1'019'867.48	1'019'867.48

C. Vermögensvergleich

Vermögen per Ende 2007	1'019'867.48
Vermögen per Ende 2006	<hr/> 609'822.18
Vermögenszunahme 2007	<hr/> 410'045.30

3-16-4 Denkmalpflegefonds

A. Laufende Rechnung		Aufwand	Ertrag
25.98.322.10	Zinsaufwand	-	
25.98.362.00	Beiträge an Gemeinden	163'013.00	
25.98.365.00	Beiträge an private Institutionen zur Erhaltung von Kulturgütern	417'563.05	
25.98.422.10	Zinsertrag		846.20
25.98.490.10	Zuweisung aus Lotterie- und Zahlen-Lotto-Mitteln		662'611.85
		<hr/>	<hr/>
		580'576.05	663'458.05
25.98.381.10	Fondseinlage	82'882.00	
25.98.481.10	Fondsentnahme		-
		<hr/>	<hr/>
		663'458.05	663'458.05

B. Vermögensrechnung		Aktiven	Passiven
Guthaben Finanzverwaltung		125'192.73	
Vermögen per Ende 2007		<hr/>	<hr/>
		125'192.73	125'192.73

C. Vermögensvergleich

Vermögen per Ende 2007	125'192.73
Vermögen per Ende 2006	<hr/>
	42'310.73
Abnahme / Zunahme Vermögen 2007	<hr/>
	82'882.00

3-16-5 Sportfonds

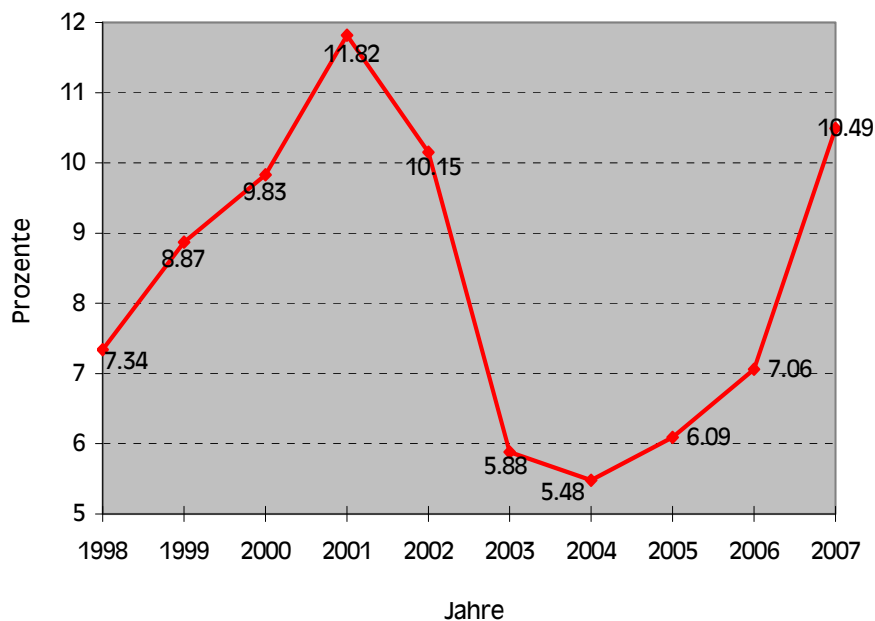
A. Laufende Rechnung	Aufwand	Ertrag
25.13.318.80 Nidwaldner Sportpreis	-	
25.13.365.00 Beiträge an Sportanlagen	125'671.00	
25.13.365.10 Beiträge an Vereine, Sportveranstaltungen und Begabtenförderung	79'395.00	
25.13.365.20 Beiträge an Sportvereine und Sportverbände an subventionsberechtigte Betriebskosten	250'880.00	
25.13.414.00 Anteil am Reingewinn der Sport-Toto-Gesellschaft		10'902.80
25.13.422.00 Zinsertrag		8'395.00
25.13.490.00 Zuweisung aus Lotterie- und Zahlen-Lotto-Mitteln		475'395.00
	<hr/>	<hr/>
	455'946.00	494'692.80
25.13.381.00 Fondseinlage	38'746.80	
25.13.481.00 Fondsentnahme		
	<hr/>	<hr/>
	494'692.80	494'692.80

B. Vermögensrechnung	Aktiven	Passiven
Guthaben Finanzverwaltung	458'497.80	
Vermögen per Ende 2007		458'497.80
	<hr/>	<hr/>
	458'497.80	458'497.80

C. Vermögensvergleich

Vermögen per Ende 2007	458'497.80
Vermögen per Ende 2006	419'751.00
Vermögensabnahme 2007	<hr/>
	38'746.80

3-17 Fluktuationsraten seit 1997



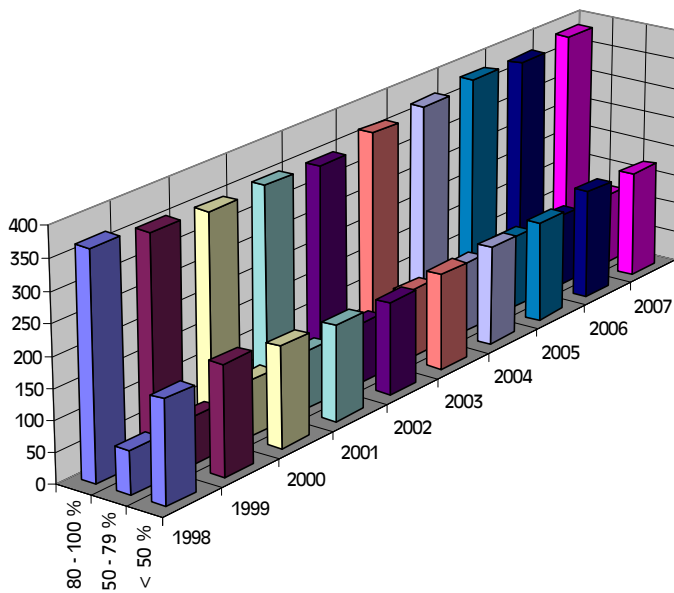
3-18 Personalbestände nach Direktionen seit 1998 (Vollstellen)

	1998	1999	2000	2001	2002	2003	2004	2005	2006	2007
FD	35.82	37.32	34.70	40.65	38.40	39.18	40.95	38.20	36.30	36.60
BD	59.39	55.41	58.10	59.17	58.98	60.32	61.01	61.65	59.58	56.73
JSD	109.24	107.95	101.14	102.28	94.60	104.38	101.03	105.46	108.68	108.52
BiD	123.10	126.87	135.71	128.85	131.97	132.53	141.98	153.03	157.04	164.72
LUD	21.63	22.33	22.78	24.28	24.28	23.76	23.81	23.68	23.40	23.21
GSD	20.23	21.91	21.48	23.09	24.34	26.72	25.61	25.77	26.17	25.92
VD	33.65	28.25	30.00	29.20	35.00	44.70	43.50	45.50	43.20	40.40
SK	13.90	13.70	14.30	13.80	14.80	13.80	13.80	13.80	13.80	15.30
GE	11.30	8.10	8.50	8.50	9.50	9.50	11.30	10.30	9.62	9.20
Total	428.26	421.84	426.71	429.82	431.87	454.89	462.99	477.39	477.79	480.60

3-19 Anzahl Stellen in Relation zur Wohnbevölkerung

Jahr	Einwohner	Stellen	Einw./Stelle
1998	37'579	428	88
1999	37'924	422	90
2000	38'471	427	90
2001	38'740	430	90
2002	38'974	432	90
2003	39'280	455	86
2004	39'528	463	85
2005	39'866	477	83
2006	40'076	478	84
2007	40'271	481	84

3-20 Vollzeit- und Teilzeitanstellungen beim Kanton



Jahr	80 - 100 %	50 - 79 %	< 50 %
1998	366	70	167
1999	352	76	177
2000	346	90	164
2001	349	93	155
2002	344	96	151
2003	361	112	158
2004	370	115	163
2005	380	122	166
2006	374	120	181
2007	386	117	175

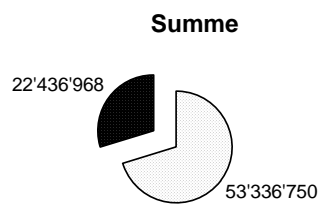
... davon Frauen

Jahr	80 - 100 %	50 - 79 %	< 50 %
1998	75	42	97
1999	73	48	100
2000	80	60	85
2001	85	61	86
2002	83	73	84
2003	93	78	90
2004	99	79	92
2005	105	84	93
2006	104	86	100
2007	113	84	98

10.4 Baudirektion

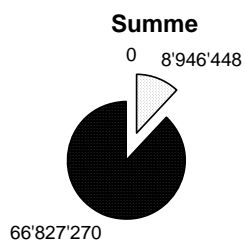
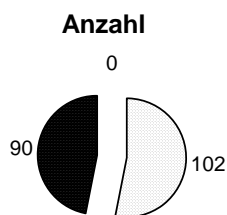
4-1 Submissionswesen

4-1-1 Vergabebereich



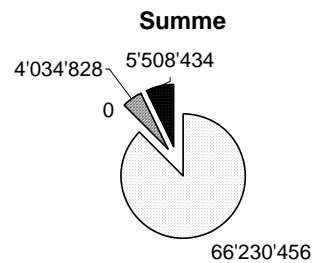
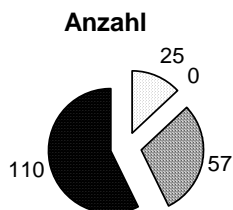
□ Staatsvertragsbereich ■ Nicht-Staatsvertragsbereich

4-1-2 Auftragnehmer



□ Innerkantonal ■ Ausserkantonal ▨ Ausländisch

4-1-3 Verfahrensart Nationalstrassen



□ offen □ selektiv ▨ Einladung ■ freihändig

4-2 Nationalstrassen

4-2-1 Gesamtkosten Nationalstrassenrechnung für 2007

	Neubau/Ausbau	Baul. Unterhalt/Erneuerung
Projektierung, Bauleitung (inkl. Geologie, Sondierbohrungen, Untersuchungen etc.)	5'540'169.80	4'478'178.95
Landerwerb und Entschädigungen	25'283.15	16'136.00
Bauarbeiten	33'528'586	9'957'116.05
Total	39'094'038.95	14'451'431.00
Zu Lasten Bund (96/95 %)	37'530'277.40	13'728'859.45
Zu Lasten Kanton (4/5 %)	1'563'761.60	722'571.55

4-2-2 Frequenzenvergleich Seelisbergtunnel

Jahr	Absolut		DTV		LVZ in %
	Total	LVZ	Total	LVZ	
1981	2'120'701	158'590	5'810	434	7.48%
1982	3'674'521	303'911	10'067	833	8.27%
1983	3'857'638	356'733	10'569	977	9.25%
1984	4'286'813	415'071	11'745	1'137	9.68%
1985	4'328'004	462'670	11'858	1'268	10.69%
1986	4'884'256	525'050	13'382	1'438	10.75%
1987	4'899'086	532'584	13'422	1'459	10.87%
1988	5'579'964	620'699	15'288	1'701	11.12%
1989	6'093'248	722'960	16'694	1'981	11.86%
1990	6'449'040	755'102	17'669	2'069	11.71%
1991	6'478'998	796'397	17'751	2'182	12.29%
1992	8'064'431	1'021'178	22'094	2'798	12.66%
1993	6'228'746	857'559	17'065	2'349	13.77%
1994	6'687'108	989'415	18'321	2'711	14.80%
1995	6'955'975	1'001'100	19'057	2'743	14.39%
1996	7'001'003	1'113'899	19'181	3'052	15.91%
1997	7'310'143	1'133'708	20'028	3'106	15.51%
1998	7'009'628	1'147'784	19'204	3'145	16.37%
1999	7'167'244	1'319'230	19'636	3'614	18.41%
2000	7'526'066	1'464'395	20'619	4'012	19.46%
2001	7'136'811	1'347'279	19'553	3'691	18.88%
2002	6'971'433	1'227'953	19'100	3'364	17.61%
2003	7'342'514	1'272'700	20'116	3'487	17.33%
2004	7'534'187	1'199'559	20'642	3'286	15.92%
2005	7'287'252	1'117'535	19'965	3'062	15.34%
2006	6'990'883	822'247	19'153	2'253	11.76%
2007	7'518'052	913'518	20'597	2'503	12.15%

* Axenstrasse vom 11.02.92 – 16.10.92 gesperrt.

** Gotthardstrassentunnel vom 24.10.01 – 21.12.01 gesperrt.

*** Felssturz Gurtellen A2 vom 31.05.06 – 30.06.06 gesperrt

4-2-3 Frequenzen und DTV Vergleich 1985 – 2007

4-2-3-1 Jahresfrequenzen (absolut)

Jahr	Jahresfrequenzen			
	A2 Lopper	A2 SBT	A8 Loppertunnel	A2 Hergiswil
1985	8'769'727	4'328'004	3'221'877	11'711'256
1986	9'607'786	4'884'256	3'446'435	12'734'727
1987	9'765'666	4'899'086	3'715'201	13'132'506
1988	10'950'547	5'579'964	3'738'717	14'295'102
1989	11'648'801	6'093'248	4'323'422	15'529'993
1990	12'120'580	6'449'040	4'380'378	16'051'594
1991	12'289'950	6'478'998	4'563'341	16'374'814
1992	13'829'213	8'064'431	4'657'138	18'002'422*
1993	12'419'336	6'228'746	4'850'940	16'753'389
1994	12'950'362	6'687'108	5'026'530	17'431'269
1995	13'137'427	6'955'975	5'004'722	17'587'450
1996	13'293'182	7'001'003	5'137'251	17'876'465
1997	13'642'922	7'310'143	5'365'265	18'407'958
1998	13'730'755	7'009'628	5'620'844	18'677'891
1999	14'373'139	7'167'018	5'500'529	19'224'958
2000	15'564'113	7'526'066	5'114'313	20'675'502
2001	15'050'346	7'136'811	5'145'117	20'135'478**
2002	13'673'052	6'971'433	5'852'485	18'900'670
2003	13'896'582	7'342'514	5'574'481	19'290'397
2004	14'111'474	7'534'187	5'574'042	19'684'882
2005	15'957'394	7'287'252	3'934'998	19'892'056***
2006	15'730'435	6'990'883	5'013'840	20'691'575****
2007	14'665'247	7'518'052	6'246'769	20'238'147

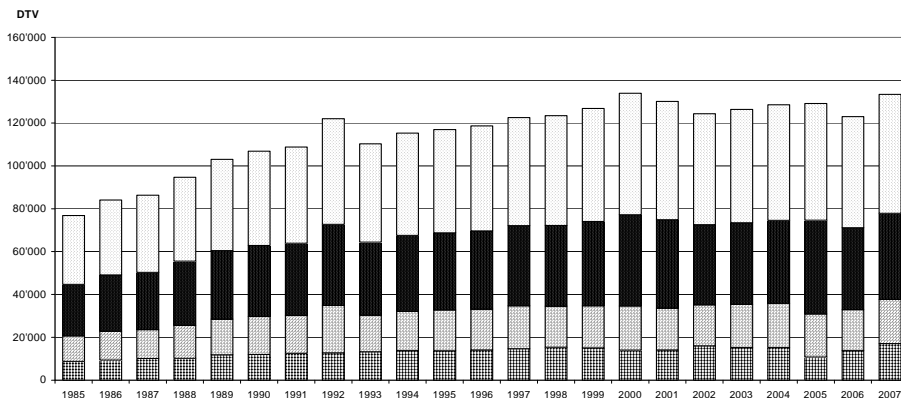
* Axenstrasse vom 11.02.92 – 16.10.92 gesperrt.

** Gotthardstrassentunnel vom 24.10.01 – 21.12.01 gesperrt.

*** Loppertunnel ab 7.6.05 infolge Sanierungsarbeiten nur in 1 Richtung befahrbar

**** Felssturz Gurtellen A2 vom 31.05.06 – 30.06.06 gesperrt

4-2-3-2 Durchschnittliches tägliches Verkehrsaufkommen 2007



4-3 Kantonsstrassen

4-3-1 Ausbau

Kantonsstrassenausbau	Voranschlag 2007		Rechnung 2007	
	Ausgaben	Einnahmen	Ausgaben	Einnahmen
KH 1 Oberdorf Bahnübergang St. Rochus	400'000.00		20'315.30	
KH 3 Ennetmoos/Stans Radweg Allweg-Fuhr			35'832.70	
KH 3 Ennetmoos/Stans Radweg Fuhr-Paracelsusweg			4'926.00	100'000.00
KH 3 Buochs, Radweg Kettstrasse-Bürgerheimstrase	300'000.00		485'407.50	
KH 4 Buochs, Radweg Nähseydi-Brücke Engelberger Aa				34'674.30
KH 4 Buochs, Knoten Picadilly		195'000.00	234'807.85	
KV 7 Dallenwil Wiesenbergstrasse	295'000.00		168'916.60	
Total brutto	995'000.00	195'000.00	950'205.95	134'674.30
Total netto	800'000.00		815'531.65	

4-3-2 Unterhalt

Strasse / Gemeinde	Voranschlag 2007	Kosten
Belagserneuerungen	1'080'000.--	1'089'000.--
Kunstabauten	710'000.--	646'000.--
Steinschlagschutz / Diverses	20'000.--	49'000.--
Radwege	70'000.--	46'000.--
Total	1'880'000.--	1'830'000.--

4-3-2-1 Belagserneuerungen 2007

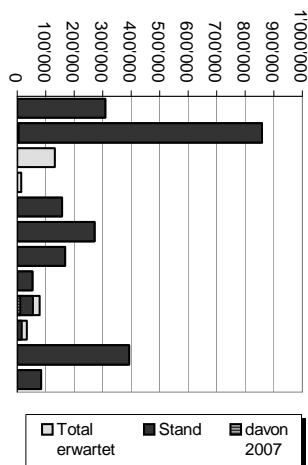
Strasse / Gemeinde	Abschnitt	Arbeiten	Kosten [Fr.]
KH3 Buochs	Kreuzstrasse – Faden	Deckbelag Anteil Kanton	253'000
KH3 Buochs	Lindeli – Hobiel	Deckbelag	174'000
KH3 Beckenried	Edelweiss – Matten	Deckbelag	115'000
KH4 Ennetbürgen	Dorfplatz – Sternen	Deckbelag	85'000
KV7 Dallenwil	Dorf – Seilbahn	Deckbelag	330'000
KV6 Stansstad	Rüteli	Verbreiterung und Deckbelag	84'000
		Diverse Reparaturen und Zustandsaufnahmen	18'000
		Honorare	30'000
Total			1'089'000
Voranschlag 2007			1'080'000

4-3-2-2 Instandsetzungen von Kunstbauten

Strasse / Gemeinde	Abschnitt	Arbeiten	Kosten [Fr.]
KH2 Wolfenschiessen	Humligenbach	Instandsetzung	85'850.10
KV5 Stansstad	Entwässerung Fürigen	Entwässerungsleitung	477'241.65
KV8 Wolfenschiessen	Stützmauern, Verankerung diverse Objekte	Reparatur, Kontrolle	58'970.45
		Kleinrep. und Honorare	23'953.60
Total			646'015.80
Voranschlag 2006			610'000.00

**4-3-2-3 Lärmsanierungen
Kostenübersicht und Stand der Umsetzung Ende 2007**

Kantonsstrasse		Kosten		
Str.-Nr.	Abschnitt	Total erwartet	Stand	davon 2007
KH1	Hergiswil	308'537	308'537	
KH1-3	Stans ohne o. Säge	858'256	858'256	5'857.75
KH1	Stans obere Säge	131'400	0	
KH1	Oberdorf	15'000	0	
KH2	Werkhof-Dallenwil	157'565	157'565	
KH2	Dallenwil-Wolfensch.	270'981	270'981	
KH3	Ennetmoos	167'465	167'465	
KH3	Buochserstrasse	53'572	53'572	
KH3	Beckenried	78'779	55'084	10'084.10
KH3	Emmetten	33'212	16'468	1'538.70
KH3-4	Buochs	392'382	392'382	
KH4	Ennetbürgen	83'656	83'656	
Total		2'550'805	2'363'967	17'480.55
		100%	93%	1%



4-4 Wasserbau

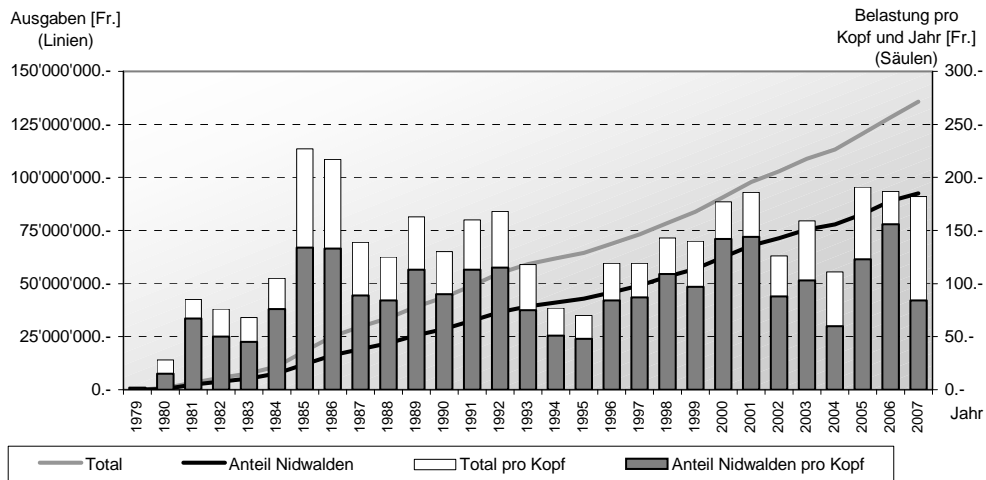
4-4-1 Hochwasserschutz Aawasser

Projektteil	Ausgaben 2007	Beiträge Dritter	Wasserbau-Subv. Bund	Kanton netto
1.-4. Etappe See - Dallenwil	1'952'378.--	0.--	2'518'540.--	-566'162.--
Scheidgraben	516'070.--	0.--	1'267'300.--	-751'230.--
5. + 6. Etappe: Dallenwil – Wolfenschiessen	108'259.--	5'075.--	0.--	103'184.--
Gesamttotal	2'571'632.--	5'075.--	3'785'840.--	-1'214'208.--
Budget	2'500'000.--	0.--	1'835'000.--	665'000.--

4-4-2 Wildbachverbauungen 2007

Gemeinde: Projekt	Ausgaben Gemeinden	Beitrag Bund	Beitrag Kanton
Beckenried: Lielibach Unterlauf	-	50'527.--	-
Beckenried: Träschlibach 1. Etappe	885'438.--	-	292'190.--
Buochs: Rübibach 1. Etappe	2'451'584.--	-	809'020.--
Dallenwil: Steinibach 1. Etappe	162'147.--	-	53'500.--
Ennetmoos: Mel- Rübibach	25'296.--	6'168.--	7'800.--
Ennetmoos: Melbach Rotzschlucht	830'178.--	-	273'900.--
Wolfenschiessen: Haldibach	442'302.--	97'282.--	154'800.--
Gesamttotal	4'796'944.--	153'977.--	1'591'210.--

4-4-3 Ausgaben Hochwasserschutz Kanton Nidwalden seit 1979

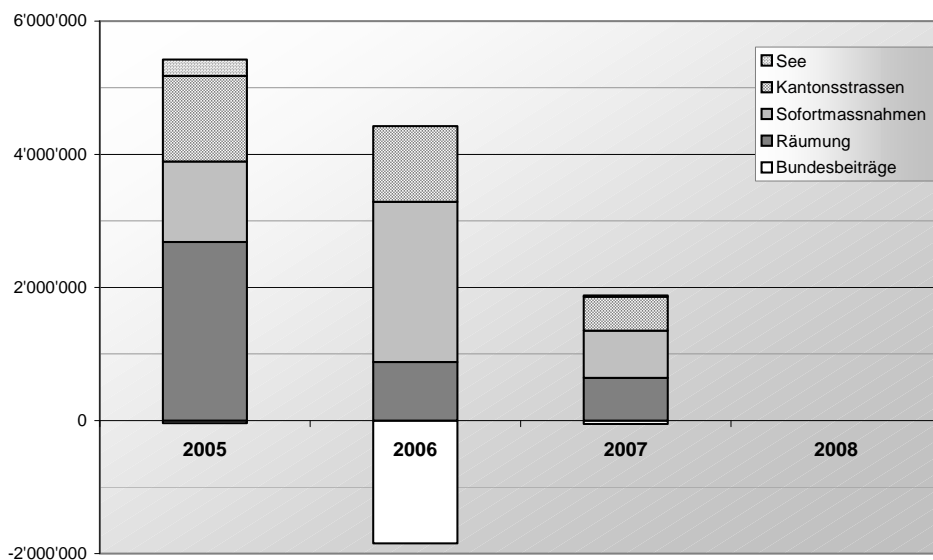


4-4-4 Unwetter 05

Massnahme	Kredit LR 21.12.05			Aufwendungen 2005 bis 2007		Ausstehende Massnahmen per Ende 2007
	brutto	Einnahmen	netto	Ausgaben	Einnahmen	
Aawasser						
Sofortmassnahmen	5'010'000	-165'000	4'845'000	4'325'175		400'000
Räumung	3'590'000	-1'265'000	2'325'000	4'203'107	-1'399'837	erledigt
Kantonsstrassen	3'830'000	-650'000	3'180'000	2'933'457	-540'376	430'000
See (laufende Rgn.)	286'000		286'000	263'018		erledigt
Total	12'716'000	-2'080'000	10'636'000	11'724'757	-1'940'213	830'000

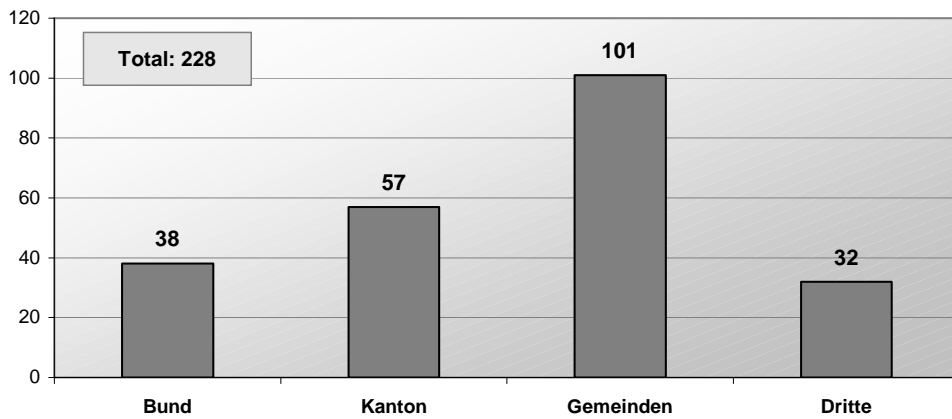
Anteil 2005	5'422'371	-39'837
Anteil 2006	4'424'073	-1'847'850
Anteil 2007	1'878'313	-52'526

Bewältigung Unwetter 05
nur Anteil TBA

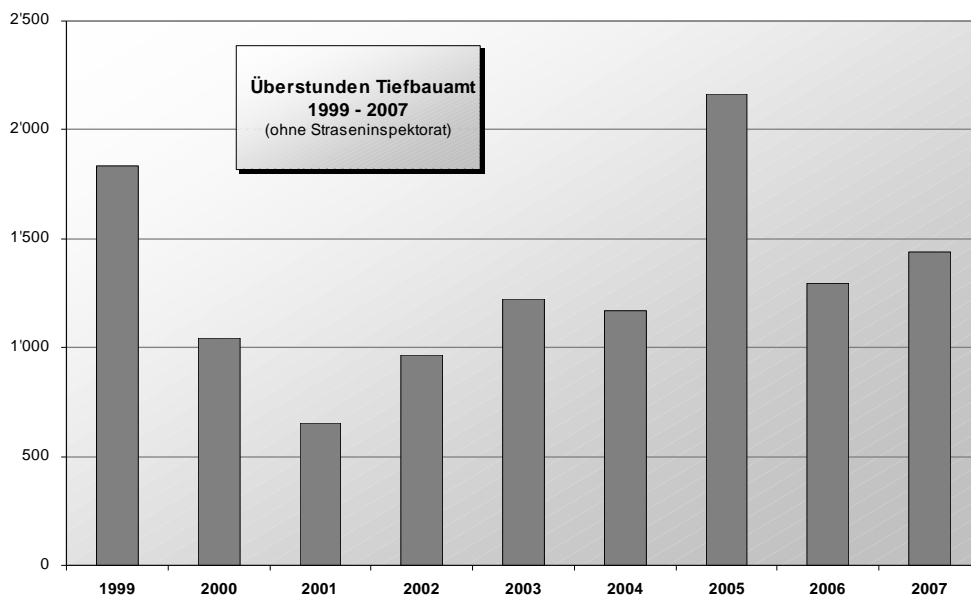


4-5 Dienstleistungen

4-5-1 Bewilligungen, Stellungnahmen, etc.



4-5-2 Überzeit



4-6 Hochbau: Investitionskredite

Kto.	Objekt	Projekt	Objektkredit			Ausf üh.	Bauab- rechnung	
			Bewilligt am	Kredit	Total			
Projektierung								
22.30	Kapuzinerkloster	Machbarkeitsstudie zur Akademie Weisen	LR 21.12.05 LR	PK	100'000	100'000	08/09	
22.30	Kreuzstrasse 2	Fenstersanierung	LR 24 10.07	BK	190'000	190'000	08	
22.30	Rathaus	Sanierung Lüftungsanlage Landratsaal	LR 24 10.07	BK	120'000	120'000	08	
22.30	Flugplatz Buochs	Sanierung Kontrollturm Umzäunung	RR 24 10.07 LR	PK BK	190'000		08/09	
23.95	Zentrum Bevölkerungsschutz	Neubau	LR 19.09.07 LR.....	PK BK	300'000		09	
29.70	Kantonsspital	Masterplanung	RR 19.06.07 LR.....	PK BK	165'000		12/15	
29.70	Kantonsspital	Erneuerung Wärme- und Kälteerzeugung	LR 26.10.05 LR 19.09.07	PK BK	250'000 3'050'000	3'300'000	07/08	
29.70	Kantonsspital	Tiefgarage Wirzboden	LR 05.05.04	BK	3'650'000		08/09	
Bau								
23.93	Kaserne	Erweiterung + Umbau	LR 22.05.02 LR 17.03.04 NR 15.12.05	PK BK BK	200'000 4'550'000 19'000'000	23'750'000	05/08	
23.91	Zeughaus	Dach- und Fassaden- sanierung	LR 25 10.06	BK	410'000	410'000	07	
23.93 22.53	Kasernenareal Wil Areal Kreuzstr.	Wärmeverbund Ge- nossenkorporation Stans	RR 21.02.06	BK	300'204 193'465	300'204 193'465	07 07	
25.81	Mittelschule	Neubau und Sanie- rung Sportanlage	LR 26.10.05 LR 20.09.06	PK BK	80'000 1'750'000	1'830'000	07	
29.70	Kantonsspital	Objekt- und Hoch- wasserschutz	RR 08.11.05 LR 25.10.06	PK BK	160'000 3'760'000	3'920'000	07/09	
Bau / Bauabrechnung								
23.27	Gefängnis	Sanierung Lüftungs- anlage/ Solaranlage	LR 25 10.06	BK	170'000	170'000	07	169'753.1 5
25.81	Mittelschule	Sanierung Wärme- erzeugung	LR 15.02.06	BK	660'000	660'000	06	599'792.4 5
25.97	Kulturgüter- Schutzraum	Sanierung und Nach- rüstung	LR 24.09.03	BK	360'000	360'000	05/06	270'621.0 0

PK = Planungskredit; BK = Baukredit

4-7 Natur- und Landschaftsschutz: Ökologische Ausgleichszahlungen 2007

Pflegebeiträge für Schutzgebiete an die landwirtschaftlichen Bewirtschafter:

	Fläche	gesamte Beitragszahlungen	davon Bundessubventionen
Moorschutzgebiete	265 ha	Fr. 261'000.00	Fr. 144'000.00
Trockenstandorte (inkl. Wildheu)	261 ha	Fr. 170'000.00	Fr. 77'000.00

Weiterleitungen Bundessubventionen

Empfänger, Zweck	Bundessubventionen
Gemeinde Oberdorf, Naturschutzgebiete	Fr. 1'303.00
Gemeinde Hergiswil, Naturschutzgebiete	Fr. 4'193.00
Gemeinde Dallenwil, Naturschutzgebiete	Fr. 1'201.00
Tiefbauamt, Hochwasserschutzprojekt Scheidgraben	Fr. 221'000.00

10.5 Justiz- und Sicherheitsdirektion

5-1 Schlichtungsbehörde

Geschäftslast	2007	2006
übernommen:	6	13
eingegangen:	57	51
zu behandeln:	63	64
erledigt:	53	58
hängig per 01.01.2008	16	

Art der Verfahren	2007	2006
Anfechtung einer Kündigung	20	16
Erstreckung des Mietverhältnisses	8	6
Hinterlegung des Mietzinses	5	6
Anfechtung der Mietzinserhöhung	6	4
Gesuch um Mietzinsherabsetzung	1	2
Anfechtung des Anfangsmietzinses	0	0
Anfechtung der Nebenkostenabrechnung	0	2
Forderung aus Mietverhältnis	11	14
Formulargenehmigung	6	1
Diverses	0	0
Total	57	51

Art der Erledigung	2007	2006
Formulargenehmigung	6	1
Vergleich/gütliche Einigung	24	26
Keine Einigung	2	3
Rückzug/Nichteintreten	20	27
Entscheid	1	1
Total	53	58

5-2 Ordentliche Einbürgerungen, Statistische Angaben

Herkunftsland bzw. -Kanton	Gesuche / Gesuchsteller		miteinbezogene/r Ehefrau/mann		miteinbezogene Kinder		Einbürgerungs- gemeinde	Total Personen
	verh.	unverh.	Ausl.	CH	Ausl.	CH		
Sri Lanka		1					Beckenried	1
Slowakei		2					Buochs	2
Mazedonien	1		1		2		Emmetten	4
Italien		1					Hergiswil	1
Türkei		1					Hergiswil	1
Serbien+Montenegro	1		1		2		Oberdorf	4
Italien		2					Stansstad	2
Russland		1					Stansstad	1
Serbien+Montenegro		3					Wolfenschiessen	3
Total EB Ausländer	2	11	2	0	4	0		19
Kölliken AG	1	2		1		1	Buochs	5
Emmen LU		2					Buochs	2
Ermatingen TG, Münsterlingen TG und Horw LU	1			1			Hergiswil	2
Total EB CH-Bürger	2	4		2		1		9
Total 2007	4	15	2	4	4	2		28
Vorjahreszahl	15	19	9	0	17	0		60

5-3 Erleichterte Einbürgerungen, Statistische Angaben

Herkunftsland bzw. -Kanton	Gesuche / Gesuchsteller	miteinbezogene Kinder	Einbürgerungs- gemeinde	Total Personen
Brasilien	1		Beckenried	1
Italien	2		Beckenried	2
Südafrika	1		Beckenried	1
Frankreich	1		Beckenried	1
Serbien und Montenegro	1		Beckenried	1
Spanien	1		Beckenried	1
ungeklärt	1		Beckenried	1
Serbien und Montenegro	1		Buochs	1
Russland	2		Buochs	2
Deutschland	1		Dallenwil	1
Côte d'Ivoire	1		Dallenwil	1
Tansania	1		Dallenwil	1
Brasilien	1		Dallenwil	1
Peru	1		Dallenwil	1
Frankreich	2		Dallenwil	2
Deutschland	1		Emmetten	1
Island	1	1	Ennetbürgen	2
Österreich	1		Ennetbürgen	1

Italien	2		Ennetbürgen	2
Venezuela	1		Ennetbürgen	1
ungeklärt	1		Ennetbürgen	1
Philippinen	1		Hergiswil	1
Tschechische Republik	1		Oberdorf	1
Somalia	1		Oberdorf	1
Serbien und Montenegro	3		Stans	3
Thailand	1		Stans	1
Brasilien	1		Stans	1
Marokko	1		Stans	1
Russland	1		Stans	1
Ukraine	1	1	Stansstad	2
Brasilien	1		Stansstad	1
Türkei	1		Stansstad	1
Deutschland	2	1	Stansstad	3
Brasilien	2		Wolfenschiessen	2
Bosnien und Herzegowina	1		Wolfenschiessen	1
Philippinen	1		Wolfenschiessen	1
Vereinigtes Königreich	1		Wolfenschiessen	1
Kongo (Kinshasa)	1		Wolfenschiessen	1
Deutschland	1		Wolfenschiessen	1
Iran	1		Wolfenschiessen	1
Total 2007	48	3		51
Vorjahreszahl	56	4		60

5-4 Aufsichtsbehörde im Zivilstandsdienst

	2007	2006
Total Fälle Geschäftskontrolle	407	350

nachfolgend detailliert die Geschäftsfälle

	2007	2006
Auslandberührungen	166	172
Geburten	42	75
- davon mit Kindeserkennung	7	12
- davon mit Kindesaberkennung	1	1
Adoptionen	1	0
Eheschliessungen	66	45
Eintragung gleichgeschlechtlicher Paare *	1	--
Touristenhochzeiten (Art. 73 ZStV)	1	0
Scheidungen	11	13
Namensänderungen	5	2
Todesfälle	31	30
Ehevorbereitungen nach Weisungen AB	9	7

* Partnerschaftsgesetz in Kraft ab 01.01.2007

Diverse Aufsichtsbehördentätigkeiten	2007	2006
Register-Berichtigungen	139	96
Löschungen Familienregister	7	8
Infostar Berichtigungen/Löschungen	52	42
Bewilligung Ahnenforschung	4	2
Eintragungsverfügung Adoption Inland	7	8
Diverses	9	9

5-5 Namensänderungen

Geschäftsfälle Namensänderung	2007	2006
eingegangene Gesuche	14	14
hängig Ende Jahr	3	2
bewilligt	11	12
zurückgezogen	0	1
abgelehnt	0	0

Bewilligung (Fälle)

Familienname	2007	2006
Erwachsene	6	8
Kinder	2	0

Bewilligung (Fälle)

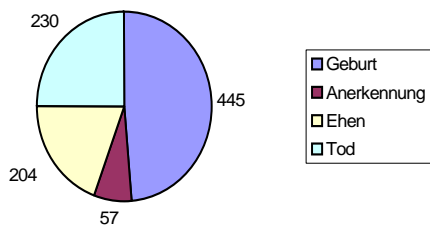
Vorname/n	2007	2006
Erwachsene	3	4
Kinder	0	0

Änderungen der Familiennamen betreffen:

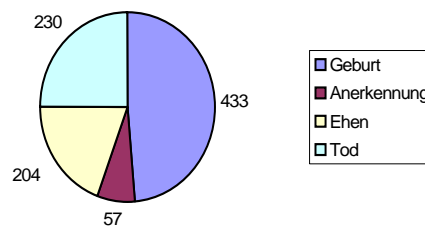
		2007	2006
Name des Stiefvaters und/oder der Mutter	Kind	0	0
Name des Stiefvaters und/oder der Mutter	Frau	0	0
Brautnamen als Familienname	Mann	5	3
Voranstellung des vorehelichen Namens	Frau	0	1
Wiederannahme des vorehelichen Namens	Frau	0	3
nachträgliche Aufgabe des vorangestellten Namens	Frau	0	1
Annahme des vorehelichen Namens der Mutter	Kind	0	0
Änderung der Schreibweise (Gewohnheitsrecht)	Familie	1	0
Wiederannahme des Namens des leiblichen Vaters	Frau	1	0

5-6 Geschäftsfälle Zivilstandswesen

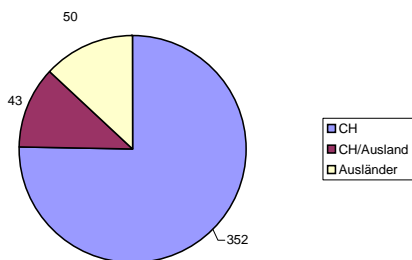
Ereignisse 2007



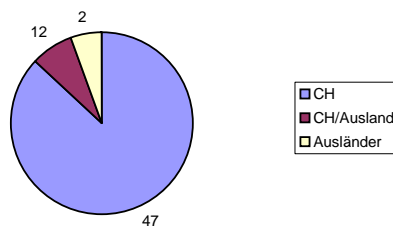
Ereignisse 2006



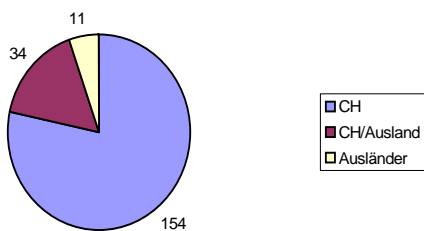
Geburten 2007
Total 445



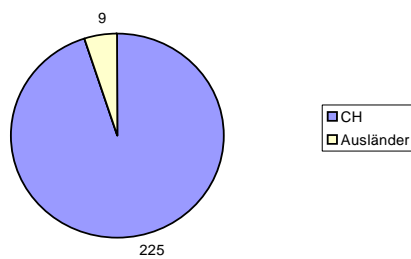
Anerkennung 2007
Total 61



Ehen 2007
Total 199



Tod 2007
Total 234



5-7 Straf- und Massnahmenvollzug Erwachsene, Statistische Angaben

Total Fälle Geschäftskontrolle	80	75
---------------------------------------	-----------	-----------

Die Strafen stützen sich auf Urteile (ohne Bussenumw.)	2007	2006
des Verhörortes Nidwalden	5	22
des Kantons-/Obergerichtes Nidwalden	2	2
von ausserkantonalen Gerichten	5	8
Militärurteile	7	9

Vollzugsart (ausschliesslich altes Strafrecht)	Neu in Vollzug gesetzte Strafen		Hängig am 31.12. 2007
	2007	2006	
vorzeitige Straf- und Massnahmenantritt	0	0	1
Zuchthaus	1	1	3
Gefängnisstrafen	5	21	5
davon			
- Normalvollzug	2	3	0
- Halbgefängenschaft	1	0	1
- Gemeinnützige Arbeit	2	9	3
- abgetreten (ausserkantonaler Wohnsitz)	0	9	1
Haftstrafen	0	3	0
davon			
- Normalvollzug	0	2	0
- Halbgefängenschaft	0	0	0
- Gemeinnützige Arbeit	0	1	0
- abgetreten (ausserkantonaler Wohnsitz)	0	0	0
Strafvollzug aufgeschoben z. G. Massnahme	2	0	2
davon			
- stationäre Massnahmen	1	0	1
- ambulante Massnahmen	1	0	1
Bedingt erlassene Strafen	3	2	10
- mit Schutzaufsicht	0	0	2
- mit richterlichen Weisungen	3	2	6
Militärstrafen	7	9	0
Inkasso	6	9	0
Arrest	1	0	0
Ausschreibungen Ripol	1	4	3

	2007	2006
Entlassungen aus Straf- und Massnahmenvollzug	3	2
Entlassung aus Verwahrung	1	0
Entlassung aus stationärer Massnahme	0	0
Entlassung aus ambulanter Massnahme	0	1
Bedingte Entlassungen aus Strafvollzug	2	1
- Anordnung von Bewährungshilfe während Probezeit	1	1

Verlegung in Wohn- und/oder Arbeitsexternat	0	0
Begnadigungen	0	0

Vollzugsart (nach neuem Strafrecht)	Neu in Vollzug gesetzte Strafen		Hängig am 31.12. 2007
	2007	2006	
gemeinnützige Arbeit (rechtshilfeweiser Vollzug)	3	entfällt	1

Einweisungen in Straf und -Massnahmenanstalten	Neueinweisungen		<i>Bemerkungen</i>
	2007	2006	
Stans NW	8	5	
Grosshof Kriens LU	0	1	
La Stampa TI	0	1	
Schöngrün SO	0	1	

Bussenwandelungen (Ersatzfreiheitsstrafe)	Entscheide des VA NW		<i>Bemerkungen</i>
	2007	2006	
Eingang in Geschäftskontrolle	62	35	
Bezahlung nach Zustellung des Strafantrittsaufgebotes	38	28	<i>Vollzug hinfällig</i>
Abschreibung zufolge Verjährung/Todesfall	2	0	
Vollzogene Bussenwandelungen	4	2	
Ausschreibungen	0	4	
offene Fälle	18	1	

5-8 Straf- und Massnahmenvollzug Kinder und Jugendliche, Statistische Angaben

	2007	2006
Total Fälle Geschäftskontrolle	45	41

persönliche Leistung	45	38
davon		
- <i>Arbeitsleistung</i>	38	38
- <i>Verkehrsnacherziehung</i>	5	0
- <i>Kurs "Such(t)runden"</i>	2	entfällt
Freiheitsentzug	0	1
Schutzmassnahme (Aufsicht/pers. Betreuung/ambulante Massnahme)	3	1
- <i>Entlassung aus Schutzmassnahme</i>	2	2
- <i>total laufende Schutzmassnahmen</i>	3	3
richterliche Weisung (Beratungsgespräche)	4	entfällt
Unterbringung Erziehungsinstitution	2	1
total laufende Unterbringungen in Erziehungsinstitution	3	1

5-9 Gefängnisbelegung

Belegung		2007	2006	Differenz	%
Eintritte	Männer	209	191	18	9.42%
	Frauen	14	2	12	600.00%
	Total	223	193	30	15.54%
Hafttage	Gefängnis- und übrige Strafen	5270	5'469	-199.00	-3.64%
	Untersuchungshaft	1280	2'108	-828.00	-39.28%
	Ausschaffungshaft	1743	1'181	562.00	47.59%
	Halbgefangenschaft	570	8	562.00	7025.00%
	Total	8863	8'766	97.00	1.11%
	CH	1782	1'310	472	36.03%
	CH-Anteil in %en	20.11%	14.94%	5.16%	
	Ausländer	7081	7'456	-375	-5.03%
	Ausländeranteil in %en	79.89%	85.06%	-5.16%	
	Durchschnittliche Belegung	24.28	24.02	0.27	1.11%
	Durchschn. Aufenthaltstage	39.74	45.42	-5.68	-12.50%
Hafttage	Nidwalden	1381	1'019	362.00	35.53%
	Uri	1490	1'173	317.00	27.02%
	Luzern	1549	1'683	-134.00	-7.96%
	Basel Landschaft	2355	1'918	437.00	22.78%
	übrige Kantone	2088	2'973	-885.00	-29.77%
	Total	8863	8'766	97.00	1.11%
	U-Haft - Tage	Nidwalden	319	667	-348.00
Uri	233	199	34.00	17.09%	
Schwyz	62	368	-306.00	-83.15%	
übrige Kantone	666	874	-208.00	-23.80%	
Total	1280	2'108	-828.00	-39.28%	
HG - Tage	Nidwalden	29	8	21.00	262.50%
	Uri	244	0	244.00	
	übrige Kantone	297	0	297.00	
	Total	570	8	562.00	7025.00%
Verrechnung	Verrechnung an Fremdkantone	1'185'795.85	1'331'910.00	-146'114.15	-10.97%
	Interne Verrechnung NW	141'653.50	127'964.65	13'688.85	10.70%
	Interne Verrechnung Uri	180'442.30	70'699.40	109'742.90	155.22%
	Total	1'507'891.65	1'530'574.05	-22'682.40	-1.48%
Pekulium	Verrechnete Insassenarbeit	118'030.25	133'328.00	-15297.75	-11.47%
	ausbezahltes Pekulium	81'091.25	88'180.00	-7088.75	-8.04%
	Bruttoerlös	36'939.00	45'148.00	-8209.00	-18.18%
	Bruttomarge	31.30%	33.86%	-2.57%	

5-10 Jagdpatente

Erteilte Jagdpatente		2007	2006	2005
Hochwildjagd	einheimische Jäger	98	91	95
	ausserkantonale Jäger	5 103	8 99	6 101
Niederjagd	einheimische Jäger	180	194	196
	ausserkantonale Jäger	1 181	0 194	0 196
Winterjagd	nur einheimische Jäger	142	129	129
Total abgegebene Jagdpatente		426	422	426
Gesamtzahl der Jäger, die im Kanton eine Jagd ausgeübt haben:		218	232	222

5-11 Abschuss-Statistik

Rotwild	Anzahl 2007	Anzahl 2006	Anzahl 2005
Kälber	3	1	2
Hirsche und Spiesser	9	9	7
Hirschtiere	3	4	4
Total	15	14	13

Gämswild	Anzahl 2007	Anzahl 2006	Anzahl 2005
Gämsböcke	104	75	87
Gämsgeissen	79	91	87
Total	183	166	174

Rehwild	Anzahl 2007	Anzahl 2006	Anzahl 2005
Rehböcke	75	100	127
Rehgeissen	81	70	124
Total	156	170	251

Steinwild	Anzahl 2007	Anzahl 2006	Anzahl 2005
Steinböcke	3	7	5
Steingeissen	3	4	5
Total	6	11	10

Zusammenstellung	Anzahl 2007	Anzahl 2006	Anzahl 2005
Total erlegtes Schalenwild	360	361	448

Weitere erlegte Tierarten	Anzahl 2007	Anzahl 2006	Anzahl 2005
Feldhasen	0	1	4
Dachse	33	42	24
Baumrarder	7	2	1
Stockenten	66	54	80
Bastardenten	1	1	0
Blässhühner	2	2	1
Haubentaucher	6	4	1
verwilderte Hauskatzen	14	15	19
Schneehasen	23	18	19
Füchse	309	193	372
Steinrarder	26	8	34
Kormoran	13	8	3
Kolkraben	18	27	22
Rabenkrähen	332	209	315
Nebelkrähe	0	0	0
Elstern	64	58	49
Eichelhäher	99	57	124

5-12 Fischeinsatz

Fischart	Alter	ausgesetzte Fische 2007	ausgesetzte Fische 2006
Seeforellen	Vorsömmerlinge	144'000	64'000
	Sömmerlinge	120'000	136'000
	Jährlinge	0	0
Albeli	Brut	195'000	600'000
Felchen und Balchen	Brut	5'885'000	13'400'000
Rötel (Seesaibling)	Vorsömmerlinge	0	0
Bachforellen	Vorsömmerlinge	23'800	41'100
	Sömmerlinge	18'000	17'000
	Jährlinge	3'600	400
Hecht	Brut	140'000	240'000
	Vorsömmerlinge	240'000	770'000

5-13 Ertrag Fischlaich

Fischart	erbrütete Eier 2007	erbrütete Eier 2006
Seeforellen	280'000	271'000
Albeli	220'000	400'000
Felchen und Balchen	7'735'000	9'890'000
Rötel (Seesaibling)	0	5'000
Bachforellen	55'000	70'000
Hecht	462'000	1'015'000

5-14 Schweizerpässe

	2007	2006	2005
Anträge für Pass 2003	1660	4787	4470
Anträge für IDK 2003	3727	5845	5284
Anträge für Pass 2006	205	11	0
Provisorische Pässe	144	168	173
Leichenpass	2	6	4

5-15 Hundekontrolle

	2007	2006	2005
angemeldete Hunde	1480	1231	1276

5-16 Opferhilfe

Anzahl Dossiers	2007	2006
<u>1. Entschädigung/Genugtuung</u>		
Übertrag Vorjahr (inkl. Sistierungen)	5	5
Eingang Erfassungsjahr	3	3
Sistierung Erfassungsjahr	3	3
Abschluss Erfassungsjahr	0	5
Anzahl Opfer	12	14
<u>2. Beratungen (Art. 3 OHG)</u>		
Übertrag Vorjahr (inkl. Sistierungen)	66	51
Eingang Erfassungsjahr	61	54
Sistierung Erfassungsjahr	0	0
Abschluss Erfassungsjahr	93	71
Anzahl Opfer	-*	125

Finanzielle Leistungen	2007	2006
1. Entschädigung/Genugtuung		
Entschädigung	Fr. 00.00	Fr. 00.00
Genugtuung	Fr. 00.00	Fr. 80'000.00
Vorschuss	<u>Fr. 00.00</u>	Fr. 00.00
Total	Fr. 00.00	Fr. 80'000.00
Anzahl Opfer	0	2
2. Beratung (Art. 3 OHG)		
Soforthilfe	Fr. 31'867.30	Fr. 3'639.60
Weitere Hilfen	<u>Fr. 105'643.70</u>	Fr. 47'944.35
Total	Fr. 137'511.00	Fr. 51'583.95
Anzahl Opfer	30	33

5-17 Erwerb von Grundstücken durch Personen im Ausland / Verfügungen

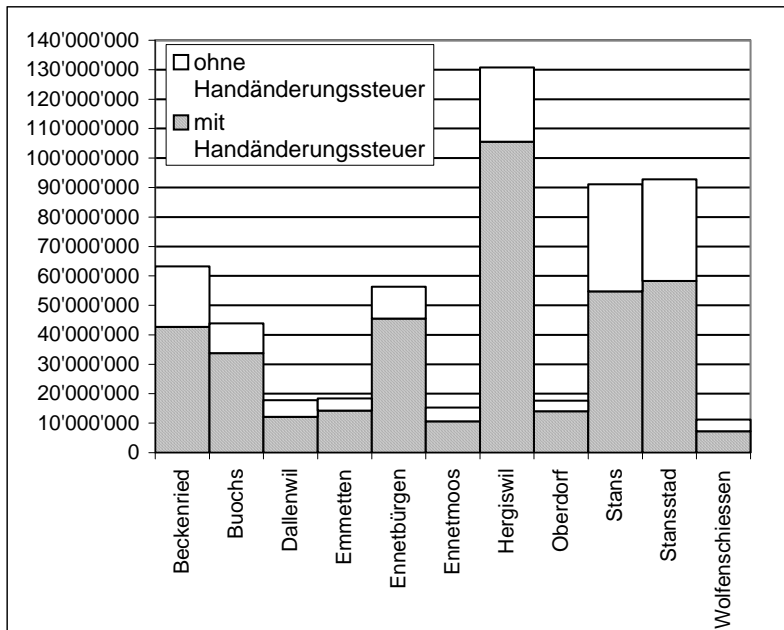
	2007	2006	2005
Bewilligungen für Ferienwohnungen	15	9	16
Feststellung der Nichtbewilligungspflicht	4	4	1
Änderung einer Bewilligung/Auflage	2	0	0
Total	21	13	17

5-18 Erwerb von Grundstücken durch Personen im Ausland / Kontingente

	2007	2006	2005
Anzahl Kontingente	20	20	20
Beansprucht im selben Jahr	5	4	3
Zur Verfügung im folgenden Jahr	15	16	17
Beansprucht im folgenden Jahr	-	9	5
Neuverteilung gemäss eidg. Pool	-	7	12

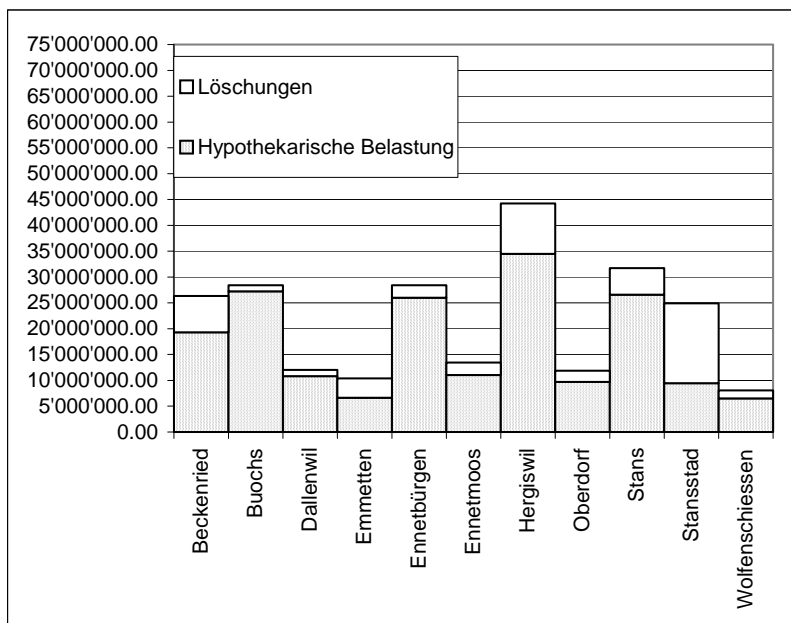
5-19 Handänderungen

Gemeinden	mit Hst		ohne Hst		Total	
	Anzahl	Betrag	Anzahl	Betrag	Anzahl	Betrag
Beckenried	68	42'656'889.00	53	20'556'315.00	121	63'213'204.00
Buochs	42	33'729'700.00	29	10'130'881.00	71	43'860'581.00
Dallenwil	24	12'187'044.00	17	5'632'000.00	41	17'819'044.00
Emmetten	36	14'230'750.00	16	4'142'811.00	52	18'373'561.00
Ennetbürgen	58	45'553'500.00	28	10'767'400.00	86	56'320'900.00
Ennetmoos	22	10'594'300.00	12	4'729'650.00	34	15'323'950.00
Hergiswil	83	105'513'436.00	26	25'235'362.00	109	130'748'798.00
Oberdorf	21	14'099'500.00	7	3'516'501.00	28	17'616'001.00
Stans	68	54'715'880.00	49	36'383'220.00	117	91'099'100.00
Stansstad	64	58'291'345.00	31	34'492'969.00	95	92'784'314.00
Wolfenschiessen	16	7'261'750.00	12	3'995'903.00	28	11'257'653.00
Kanton Nidwalden	502	398'834'094.00	280	159'583'012.00	782	558'417'106.00



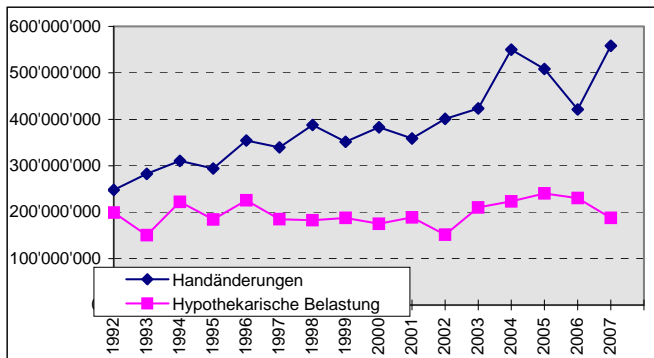
5-20 Grundpfandrechte

Gemeinden	Errichtungen		Löschungen		Hypothekarische Belastung
	Anzahl	Betrag	Anzahl	Betrag	
Beckenried	105	26'357'000.00	26	7'035'000.00	19'322'000.00
Buochs	74	28'403'500.00	17	1'191'000.00	27'212'500.00
Dallenwil	41	11'993'000.00	75	1'178'427.00	10'814'573.00
Emmetten	34	10'379'000.00	23	3'715'000.00	6'664'000.00
Ennetbürgen	71	28'426'000.00	81	2'412'000.00	26'014'000.00
Ennetmoos	42	13'439'000.00	13	2'423'000.00	11'016'000.00
Hergiswil	132	44'223'000.00	64	9'763'000.00	34'460'000.00
Oberdorf	47	11'845'000.00	9	2'136'000.00	9'709'000.00
Stans	81	31'721'000.00	42	5'140'000.00	26'581'000.00
Stansstad	57	24'895'500.00	66	15'445'000.00	9'450'500.00
Wolfenschiessen	34	8'065'000.00	91	1'550'271.00	6'514'729.00
Kanton Nidwalden	718	239'747'000.00	507	51'988'698.00	187'758'302.00



5-21 Vergleich 1992 – 2006

Jahr	Handänderungen		Hypothekarische Belastung
	Anzahl	Betrag	
1992	525	247'954'040.87	198'994'372.11
1993	607	282'557'162.29	150'211'499.30
1994	696	310'315'019.80	222'303'150.70
1995	634	294'151'998.74	184'362'057.40
1996	637	354'206'474.35	225'450'804.61
1997	735	339'407'033.05	184'857'869.73
1998	644	387'656'777.75	182'435'150.18
1999	669	351'742'179.65	187'702'200.00
2000	600	382'668'236.51	175'095'557.19
2001	670	358'497'159.30	188'399'200.00
2002	658	400'861'053.40	151'560'481.91
2003	693	423'672'086.90	209'896'848.71
2004	787	550'365'222.69	223'383'026.47
2005	810	508'185'002.45	240'039'995.92
2006	744	421'252'892.90	230'515'050.00
2007	782	558'417'106.00	187'758'302.00



5-22 Grundbuchbereinigungskommission

	<u>Beckenried</u>	<u>Emmetten</u>	<u>Oberdorf</u>	<u>Total</u>
Pendenzen per 01.01.	1 (5)	20 (20)	3 (2)	24 (27)
Neueingänge	- *	- *	13 (4)	13 (4)
Entscheide	0 (0)	0 (0)	0 (1)	0 (1)
Abschreibungen	1 (4)	2 (0)	0 (2)	3 (6)
Pendenzen per 31.12.	0 (1)**	18 (20)	16 (3)	34 (24)

* Bereinigung in dieser Gemeinde durch Grundbuchbereinigungsamt abgeschlossen
 ** Bereinigung konnte in diesem Geschäftsjahr in dieser Gemeinde generell abgeschlossen werden (fällt im Folgejahr weg)
 *** Bereinigung durch Grundbuchbereinigungsamt in diesem Geschäftsjahr aufgenommen

5-23 Verzeigungen

Delikt	2007		2006		2005	
	Erfasste Straftaten	Ermittelte Täter	Erfasste Straftaten	Ermittelte Täter	Erfasste Straftaten	Ermittelte Täter
Tötungsdelikte	0	0	0	0	0	0
Körperverletzungen	19	24	20	30	17	23
Veruntreuung	2	1	4	4	7	6
Diebstahl (ohne Fahrzeuge)	359	44	307	57	289	62
- davon Einbruch	144	26	105*	16	160	15
- davon Entreiss-Diebstahl	2	1	3	2	3	0
Fahrzeugdiebstahl	273	-	322	5	349	13
Raub	1	1	0	0	4	0
Betrug	16	8	28	12	13	9
Erpressung	1	0	2	1	0	0
Drohung	20	27	18	19	10	11
- davon Bombendrohung	-	-	0	0	0	0
Nötigung	10	10	4	4	6	8
Freiheitsberaubung/Entführung	2	2	1	1	2	5
Geiselnahme	0	0	0	0	0	0
Vergewaltigung	1	1	1	0	0	0
Unzuchtsdelikte	19	9	18	12	9	6
Brandstiftung	3	1	5	2	12	0
Strafb. Vorbereitungshandlungen	0	0	0	0	0	0
Gewalt + Drohung gegen Beamte u. Behörden	11	10	3	3	5	5
Geldwäscherei / mangelnde Sorgfalt bei Finanzgeschäften	0	0	0	0	0	0
Requisitionen						2'400

* miteingerechnet sind die im 2006 abgeklärten, jedoch vorher verübten Straftaten.

5-24 Ausschreibungen

	2007	2006	2005
Ripol			
Personen	63	64	69
Sachen (und Ausweise*)	765*	397	346
Personenwagen	2	4	9
Motorräder	3	3	5
Schilder	113	109	134

5-25 Hotelmeldescheine

	2007	2006	2005
Eingezogen und verarbeitet	27'438	30'061	34'500

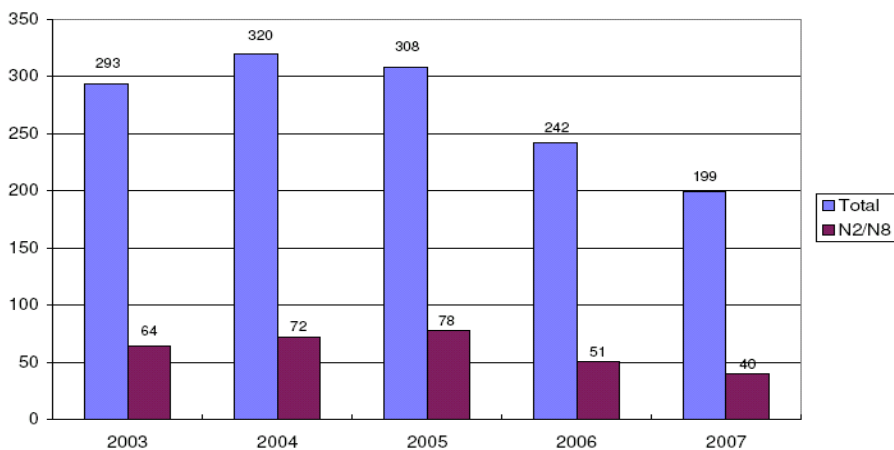
5-26 Kriminaltechnischer Dienst

	2007	2006	2005
An Tatorte ausgerückt	-*	-*	237
Erkennungsdienstlich behandelte Personen	86	80	69
Identifikationen	12	7	25

* Recherche infolge Systemumstellung von ABI 2.5 auf ABI 3.0 nicht möglich

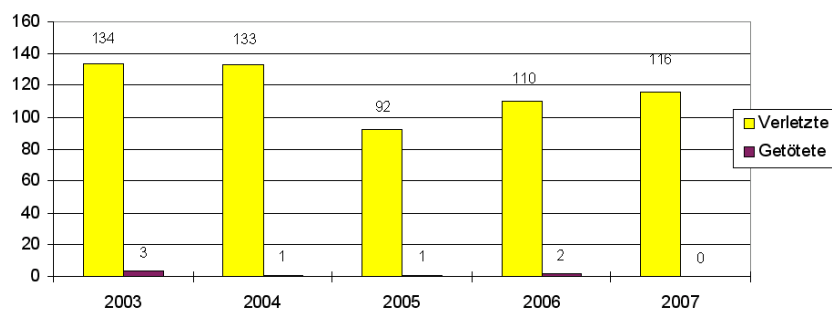
5-27 Verkehrsunfälle

	2007	2006
Verkehrsunfälle total	199	242
- Verkehrsunfälle mit Sachschaden	112	148
- Verkehrsunfälle mit Verletzten	87	92
- Verkehrsunfälle mit Toten	0	2

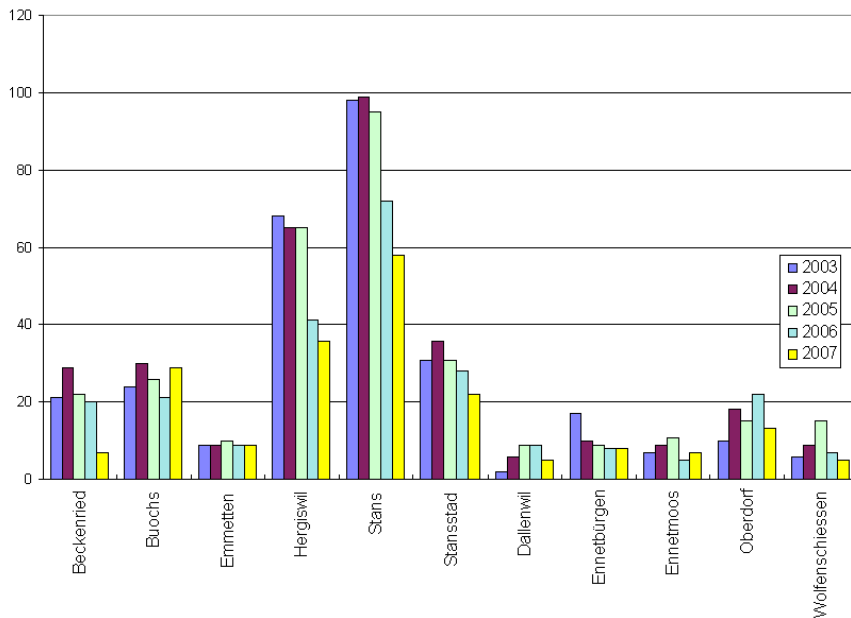


	2007	2006
Sachschaden in Mio.	2.64	2.50
Ort		
- Innerorts	95	117
- Ausserorts	104	125
davon auf Autobahn N2	37	49
davon auf Autobahn N8	3	2

Anzahl beteiligte Personen		2007	2006		2007	2006
Tote Personen	Erwachsene	0	2	Kinder	0	0
- Fahrzeugführer	Erwachsene	0	2	Kinder	0	0
- Mitfahrer	Erwachsene	0	0	Kinder	0	0
- Fussgänger	Erwachsene	0	0	Kinder	0	0
Verletzte Personen	Erwachsene	103	99	Kinder	13	11
- Fahrzeugführer	Erwachsene	80	81	Kinder	4	6
- Mitfahrer	Erwachsene	16	15	Kinder	8	4
- Fussgänger	Erwachsene	7	3	Kinder	1	1



5-28 Verkehrsunfälle auf Gemeinden verteilt



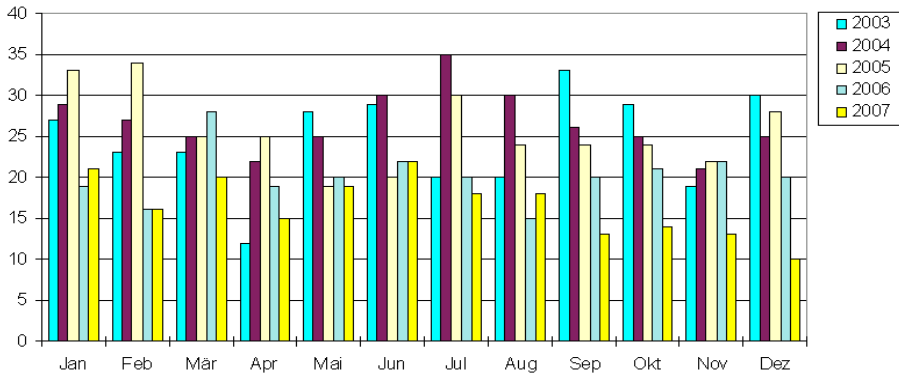
5-29 Unfallursachen

	2007	2006
A Direkter Einfluss des Lenkers oder Fussgängers	217	233
1. Zustand des Lenkers oder Fussgängers	36	45
Angetrunkenheit	20	23
- Drogen / Medikamente	2	3
- Übermüdung, Einschlafen	11	14
- Andere	3	5
2. Beeinträchtigte Sicht des Lenkers	7	9
3. Nichtbeachten von Zeichengebung oder Signalen	9	9
4. Missachten der Lichtsignale	4	5
5. Mangelhafte Bedienung des Fahrzeuges	20	11
6. Ladung des Fahrzeuges	2	4
7. Unaufmerksamkeit und Ablenkung	139	153
B Äusserer Einfluss	12	16
1. Mangel an der Strassenanlage	1	3
2. Momentaner äusserer Einfluss	6	9
3. Einfluss durch Dritte	5	4
C Mängel am Fahrzeug	12	11
D Verkehrsablauf / Verkehrsregeln	155	216
1. Geschwindigkeit	51	66
- Nichtanpassen an die Strassenverhältnisse	25	29
- Nichtanpassen an die Verkehrsverhältnisse	2	10
- Nichtanpassen an die Sichtverhältnisse	2	2

- Überschreiten der Höchstgeschwindigkeit	4	4
- Andere	18	21
2. Links-/Rechtsfahren und Einspuren	23	26
3. Überholen	9	13
4. Vortrittsrecht	43	44
- Missachten des Rechtsvortrittes	1	3
- Missachten des Vortrittes mit Signalisation	24	27
- Missachten des Vortrittes beim Linksabbiegen	7	5
- Andere	11	9
5. Andere Fahrbewegungen	23	56
6. Fahrrad- und Motorfahrradverkehr	6	4
7. Fussgänger	0	3
8. Unbekannter Mangel / Einfluss	0	4

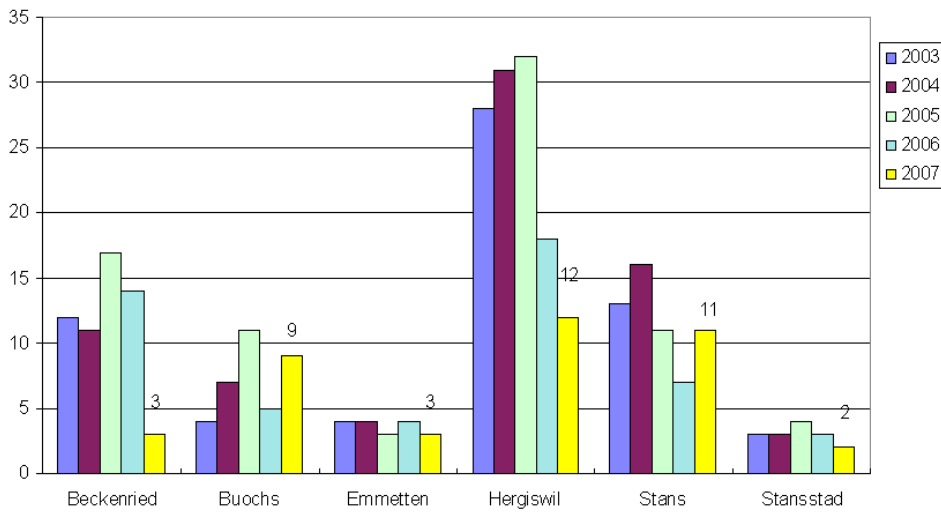
Verkehrsunfälle nach Wochentagen	2007	2006
Montag	26	36
Dienstag	36	32
Mittwoch	27	40
Donnerstag	34	34
Freitag	24	34
Samstag	25	35
Sonntag	27	31

Verkehrsunfälle nach Monaten	2007	2006
Januar	21	19
Februar	16	16
März	20	28
April	15	19
Mai	19	20
Juni	22	22
Juli	18	20
August	18	15
September	13	20
Oktober	14	21
November	13	22
Dezember	10	20

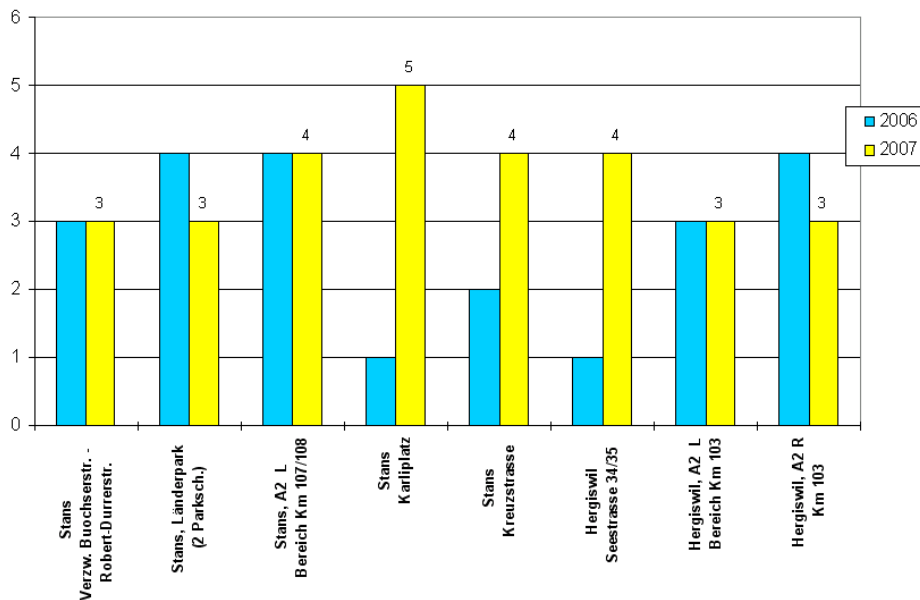


5-30 Unfälle auf A2/A8

Unfälle auf A2/A8



5-31 Häufigste Unfallstellen



5-32 Kontrollen

A2/A8	2007	2006
Anzahl Kontrollen	296	324
Mannstunden	2'496	2'713
Lokalstrassen		
Anzahl Kontrollen	874	951
Mannstunden	3'906	4'937
Sicherheitspolizei A2 und Lokalstrassen		
Anzahl Kontrollen	424	501
Mannstunden	8'945	9'543

5-33 Schwerverkehr

Schwerverkehr A2 und Lokalstrassen		2007	2006
	Anzahl Kontrollen	874	1'080
	Mannstunden	5243	6'433
	Kontr. Fahrzeuge	7'294	9'058
	Anzahl Übertretungen	1'647	1'398
	Anteil Übertretungen	22.5 %	15.4 %
Häufigste Übertretungen	Gewicht	272	284
	Geschwindigkeit	160	200
	Ruhe- / Lenkzeit	149	93
	Überholverbot	6	25
	Länge, Breite, Höhe	114	233

5-34 Geschwindigkeitskontrollen

Alle Strassen		2007	2006
	Anzahl Kontrollen	410	379
	Einsatzstunden	5'842	1'191
	Gemessene Fahrzeuge	2'819'118	572'223
	Anzahl Übertretungen	51'401	23'301
	- davon Ordnungsbussen	50'296	22'954
	- Anz. mit Adm.-Verfahren	956	347
	Anteil Übertretungen	1.8 %	4.07 %

Nach Strassentyp		2007	2006
Autobahn	Anzahl Kontrollen	297	178
	Einsatzstunden	5'611	794
	Übertretungen	46'254	13'442
	- davon Ordnungsbussen	45'403	13'242
	- Anzeigen	851	200
Ausserorts	Anzahl Kontrollen	31	59
	Einsatzstunden	62	121
	Übertretungen	1'372	2'493
	- davon Ordnungsbussen	1338	2'447
	- Anzeigen	34	46
Innerorts	Anzahl Kontrollen	82	142
	Einsatzstunden	165	276
	Übertretungen	3'775	7'366
	- davon Ordnungsbussen	3'704	7'265
	- Anzeigen	71	101

5-35 Verkehrsinstruktion

Verkehrsunterricht			
Schulbesuche		2007	2006
Schulklasse		Anzahl Doppellektionen	
Kindergarten		45	34
1. Klasse		31	30
2. Klasse		31	30
3. Klasse		30	30
Verkehrsgarten		29	25
4. Klasse		29	28
5. Klasse		54	56
Total		249	233

Aufwand/Lernstoff			
Kindergarten	½ Tag	Überqueren der Strasse, Gehen auf dem Trottoir	
Einführungsklassen	Doppellektion	Verhalten als Fussgänger (theoretisch) Überqueren der Strasse (praktisch)	
1. Klasse	Doppellektion	Verhalten als Fussgänger (theoretisch) Repetition Überqueren der Strasse (praktisch)	
2. Klasse	Doppellektion	Inline-Skating/Helm/Fahrradbestandteile	
3. Klasse	Doppellektion / VG	Sichtbarkeit/Signalgruppen/Signale, Verhalten als Radfahrer, Linksabbiegen	
4. Klasse	Doppellektion	Linksabbiegen, Kreisel, Parcours	
5. Klasse	2 Doppellektionen	Vorbereitung zur Veloprüfung, Repetitionen, Theorieprüfung, Parcours	

Verkehrsgarten			
		2007	2006
3. Klasse / Kleinklasse		29	30
Anzahl Schüler		473	455

Veloprüfung			
		2007	2006
Absolviert		450	484
Bestanden		438	484
Ohne Fehler		49	40

5-36 Schülerpatrouilleure

	2006	2005
Ennetmoos	14	18
Ennetbürgen	7	12
Buochs	16	12

5-37 Nacherziehung

	2007	2006
Anzahl Lektionen	7	8
Anzahl Schüler	78	73

5-38 Strassen- und Signalisationstechnik

Projektbearbeitungen	2007	2006
Signalisationen // Markierungen / Baugesuche	208	227
Strassenreklamen	26	33

5-39 Sonder- und Schwertransporte

	2007	2006
Anzahl Begleite	430	470
- Aufwand in Std.	760	834
- Aufwand Km	14'278	16'055

5-40 Alarmer und Aufgebote

	2007	2006
Fehlalarme	148	121
- davon kostenpflichtig	104	103
SMT-Aufgebote Feuerwehr	227	174
Pannenmeldung A2	163	159

5-41 Fahrbewilligungen

	2007	2006
Kehrsitenstrasse		
- Dauerbewilligung	258	234
- Tagesbewilligung	4'724	4'523
Wiesenbergstrasse		
- Dauerbewilligung	129	247
- Tagesbewilligung	94	2

5-42 Fahrrad Fund/Verlust

	2007	2006
- Ausschreibung Verlust	263	314
- Fundfahrräder	184	185

5-43 Zahlungsverkehr

Umsatz Inkassobüro	2007	2006
Total Geldverkehr in Fr.	1'217'335.10	853'254.35
- Verhöramt Bussendepots	43'733.50	205'768.60
- Bussendepot SVK	138'333.00	150'256.00
- Verhöramt Gebühren	42'070.50	37'609.50
Kreditkartenabrechnungen		
Gesamtbetrag in Fr.	338'912.30	203'581.40

5-44 Ordnungsbussen/Mängellisten

	2007	2006
Ordnungsbussen		
Anzahl ohne Geschwindigkeit	1'789	4'721
Mängellisten	336	498

5-45 Seepolizei

Einsätze mit Polizeiboot	2007	2006
Anzahl Einsätze	137	140
Aufwand in Stunden	174	175
Seepolizei-Kontrollen	40	55
Einsätze für Andere, Verwaltung	28	13
Sicherheitsaufträge	40	31
Suche / Bergung / Rettung	19	30
Für Taucheinsätze	1	2
Unfälle auf See	0	0

5-46 Polizeitaucher

	2007	2006
Total Einsätze	0	0
- für Sondergruppe Z-CH	0	0
- davon im Kanton NW	0	0

5-47 Sturmwarnung

Anzahl Einschaltungen	2007	2006
- Vorsichtsmeldung	56	34
- Sturmwarnung	9	6
Einschaltstunden	339	103

5-48 Orientierungstage NW

	2007 Jahrgang 1989	2006 Jahrgang 1988
Anzahl Stellungspflichtige	246	259

5-49 Rekrutierung in Nottwil

Tauglichkeit der Stellungspflichtigen

	2007 Rekr Zen 3a *	2006 Rekr Zen 3a *
Diensttauglich	79.77%	74.99%
Dienstuntauglich	20.23%	25.01%

*) Kantone Uri, Schwyz, Obwalden, Nidwalden, Luzern und Zug

5-50 Dienstverschiebungswesen

	2007		2006	
	NW	National	NW	National
Einrückungspflichtige	2'190	195'457	1'588	239'006
Gesuche eingereicht	371	51'813	479	56'648
Gesuche abgewiesen	62	10'100	91	6'387
Bewilligte Gesuche	190	42'013	248	50'261
Gesuche an J1 weitergeleitet	119	---	140	---

5-51 Schiesswesen ausser Dienst

	Anzahl Teilnehmer					
	2007		2006		2005	
	NW	National	NW	National	NW	National
Obligatorisches Programm 300/25 m	1'972	171'503	2'098	181'798	2'165	264'712
Feldschiessen - 300 m	870	113'480	938	109'653	1'023	113'375
Feldschiessen - 25/50 m	297	32'668	376	29'988	469	29'728

5-52 Wehrpflichtersatz

Abschluss Generalausweis

	2007 in Franken	2006 in Franken	2005 in Franken
Bruttoertrag Wehrpflichtersatzabgabe	947'198.75	814'986.85	759'699.25
Rückerstattungen inf. Dienstmachholung	26'721.65	24'975.45	23'077.55
Verzugszinsen	2'363.35	2'090.15	680.80
Rückzahlungszinsen	734.80	1'017.05	230.35
Vergütungszinsen	9.55	32.45	11.30
Rohertrag nach Abzug der Rückerstattungen	920'477.10	790'011.40	736'621.70
20 % Bezugsprovision für den Kanton Nidwalden	156'426.10	135'191.55	126'786.50
Dem Bund abgeliefert (80 %)	625'704.40	540'766.10	507'146.00

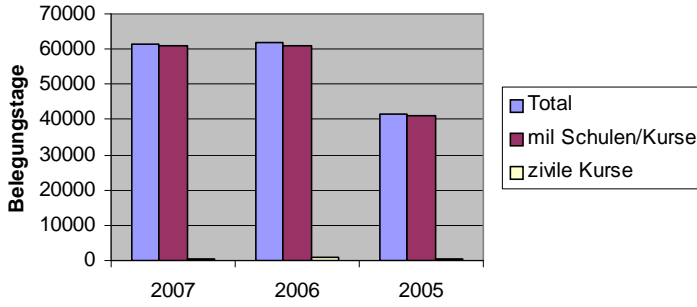
5-53 Logistik

	2007	
	Retablierungsstelle	Vorortlager
Anzahl Kundenkontakte	4'709	
Stundenaufwand		3'521.10

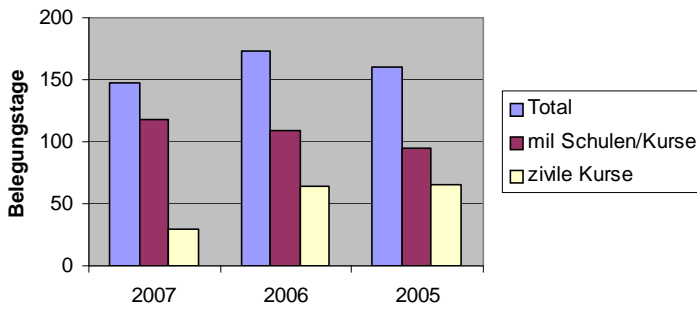
5-54 Waffenplatz

	2007	2006	2005
Kaserne			
- Belegungstage militärischer Schulen/Kurse	60'846	60'915	40'877
- Belegungstage ziviler Kurse	496	1'027	573
Total Belegungstage	61'342	61'942	41'450
Schiess- und Ausbildungsplatz Gnappried			
- Belegungstage militärischer Schulen/Kurse	118	109	95
- Belegungstage übriger Kurse	30	64	65
Total Belegungstage	148	173	160
- Anzahl verschossene Patronen	687'512	651'300	796'000
Schiesskino			
Anzahl abgegebene Schüsse	95'170	66'329	60'471

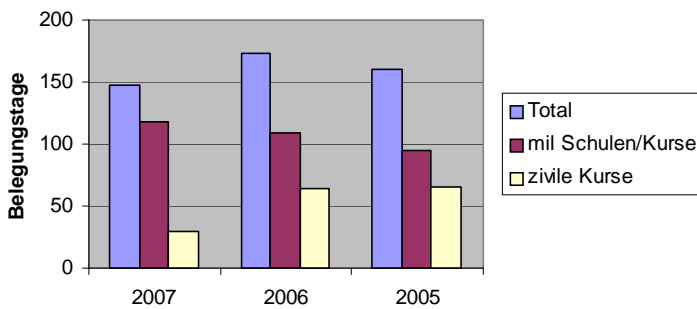
Belegungen Kaserne



Belegung Schiessplatz Gnappried



Belegung Schiessplatz Gnappried



5-55 Ausbildungsanlässe Zivilschutz

Dienststanlässe	2006		2007	
	Teilnehmer	Dienstage	Teilnehmer	Dienstage
Bundeskurse	90	357	47	127
Ausserkantonale Kurse	59	545	53	511
Kantonale Kurse (inkl. ZSO)	1098	2715	717	953
Sicherheitspolitische Kurse	172	301	161	224
Gesamttotal	1419	3918	978	1815

5-56 Einsätze Zivilschutz zu Gunsten der Gemeinschaft

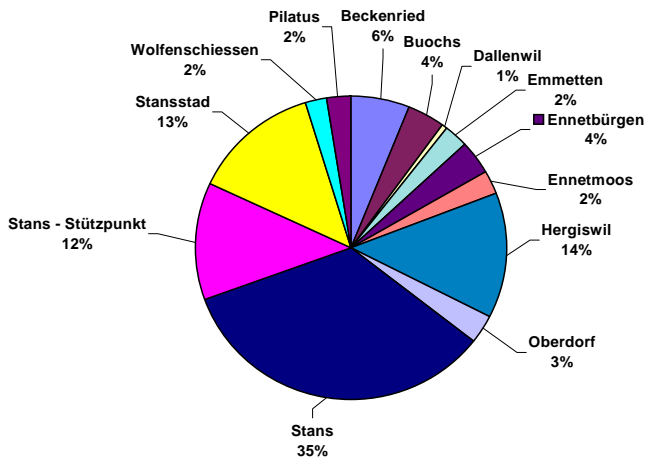
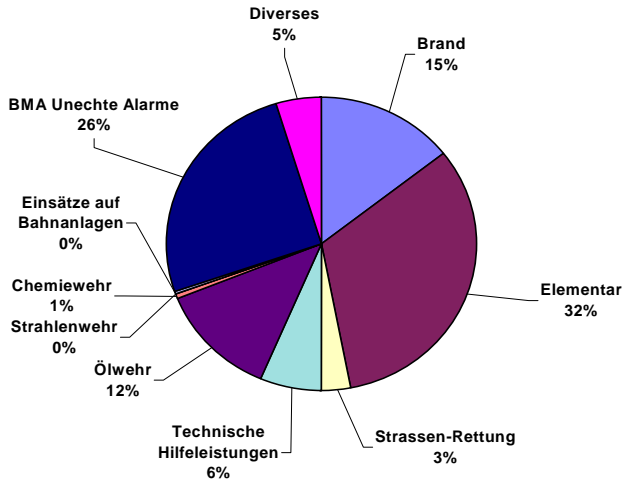
Einsätze	ZSO	2006		2007	
		Teilnehmer	Dienstage	Teilnehmer	Dienstage
Heimeinsätze 06 / 07	Nidwalden	99	432	63	367
Kulturgüterschutz (KGS)	Nidwalden	23	93	8	35
insieme 06 / 07	Nidwalden	25	157	24	145
Sondereinsatz Unwetter 2007	Nidwalden	0	0	38	102
Innerschweiz. Schwing- u. Aelplerfest	Nidwalden	0	0	251	1066
Eidg. Ländlermusikfest 2007	Nidwalden	0	0	181	734
Gesamttotal		147	682	565	2449

5-57 Personeller Bestand Feuerwehr

	2007	2006
Gemeindefeuerwehren	929	918
Betriebsfeuerwehren	48	79
Offiziere	134	142
Unteroffiziere	178	169

Bestandesvergleich	2000	2001	2002	2003	2004	2005	2006	2007
Gemeindefeuerwehren	1000	964	923	906	894	905	918	929
Betriebsfeuerwehren	134	131	126	122	79	76	79	48

5-58 Einsätze Feuerwehr



10.6 Bildungsdirektion

6-1 Schülerzahlen der Volksschulen nach Schulgemeinden, Klassen und Stufen

	Beckenried	Buchs	Dallenwil	Emmetten	Ennetbürgen	Ennetmoos	Hergiswil	Oberdorf	Stans	Stansstad	Wolfenschiessen	Total			
Kindergarten	55	91	38	17	67	38	65	57	145	61	37	671			
Anzahl Abteilungen	3	5	2	1	4	2		3	8	4	2	34			
Abteilungsgrösse	18.3	18.2	19.0	17.0	16.8	19.0		19.0	18.1	15.3	18.5	17.8			
Grundstufe							106					106			
Anzahl Abteilungen							10					10			
Abteilungsgrösse							10.6					10.6			
Primarschule															
1	33	61	19	6	33	18	41	31	72	37	36	387			
2	39	64	30	10	47	28	38	45	98	35	28	462			
3	32	62	25	11	33	24	38	41	100	34	31	431			
4	35	64	25	11	37	25	54	38	102	41	27	459			
5	39	77	33	7	38	22	45	31	94	37	30	453			
6	36	71	25	9	40	30	50	42	85	33	23	444			
Primarschule Total	214	399	157	54	228	147	266	228	551	217	175	2'636			
Anzahl Abteilungen	13	23	9	3	13	9	19	12	30	13	10	154			
Abteilungsgrösse	16.5	17.3	17.4	18.0	17.5	16.3	14.0	19.0	18.4	16.7	17.5	17.1			
Orientierungsschule															
Kernklasse	i	A	B		i	i	A	B	i	i	A	B	A	B	
1	23	35	22		12	29	25	16	38	96	21	9	22	24	372
2	31	45	14		17	37	28	15	34	77	24	9	36	18	385
3	37	42	17		17	28	26	15	38	90	23	14	24	22	393
ORS Total	91	175			46	94	125	110	263	100	146				1'150
Anzahl Abteilungen	4	9			3	6	7	6	14	6	7				62
Abteilungsgrösse	22.8	19.4			15.3	15.7	17.9	18.3	18.8	16.7	20.9				18.5
Werksschule															
1		9							5						14
2		7							13						20
3		7							13						20
Werksschule Total		23							31						54
Anzahl Abteilungen		3							4						7.0
Abteilungsgrösse		7.7							7.8						7.7

Kernklasse i: Integrierte Orientierungsschule

6-2 Ausländische Schülerinnen und Schüler in der Volks- und Mittelschule

Stufe	Total	Schweiz		EU		übr. Europa		Amerika		Asien Afrika Australien und übrige		Anteil Ausland
Kindergarten*	669	608	90.90%	26	3.90%	25	3.70%	1	0.10%	9	1.30%	9.10%
Primarschule**	2'635	2'362	89.60%	114	4.30%	123	4.70%	7	0.30%	29	1.10%	10.40%
Heilpäd. Schule	37	33	89.20%	2	5.40%	2	5.40%	0	0.00%	0	0.00%	10.80%
Schulbildungsf.	20	18	90.00%	1	5.00%	1	5.00%	0	0.00%	0	0.00%	10.00%
Praktischbildungsf.	12	10	83.30%	1	8.30%	1	8.30%	0	0.00%	0	0.00%	16.70%
Heilp. Kindergarten	5	5	100.00%	0	0.00%	0	0.00%	0	0.00%	0	0.00%	0.00%
Orientierungsschule	1'148	1'042	90.80%	36	3.10%	60	5.20%	2	0.20%	8	0.70%	9.20%
Integ. ORS	602	558	92.70%	15	2.50%	26	4.30%	1	0.20%	2	0.30%	7.30%
Koop. ORS A	351	326	92.90%	6	1.70%	15	4.30%	1	0.30%	3	0.90%	7.10%
Koop. ORS B	195	158	81.00%	15	7.70%	19	9.70%	0	0.00%	3	1.50%	19.00%
Werkschule	54	41	75.90%	2	3.70%	8	14.80%	1	1.90%	2	3.70%	24.10%
Mittelschule	562	517	92.00%	30	5.30%	10	1.80%	2	0.40%	3	0.50%	8.00%
Berufsfachschule***	825	784	95.00%	26	3.20%	10	1.20%	1	0.10%	4	0.50%	5.00%
Alle Stufen	5'930	5'387	90.80%	236	4.00%	236	4.00%	14	0.20%	55	0.90%	9.10%

Ungenauigkeiten können sich aufgrund von Doppelbürgerschaften sowie fehlenden Angaben ergeben.

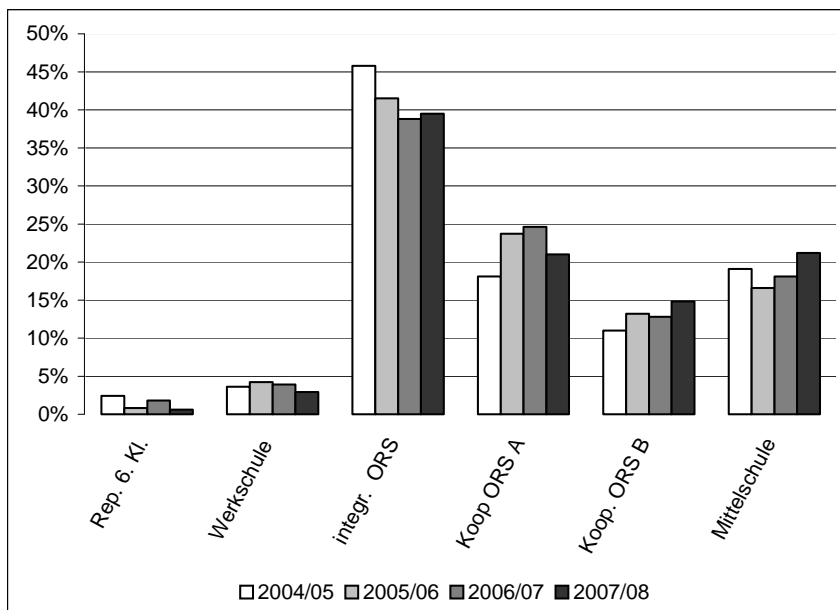
* einschliesslich 1. und 2. Jahr Grundstufe ** einschliesslich 3. Jahr Grundstufe *** inkl. Brückenangebote

6-3 Lehrerinnen und Lehrer der Gemeindeschulen (nach Stufen)

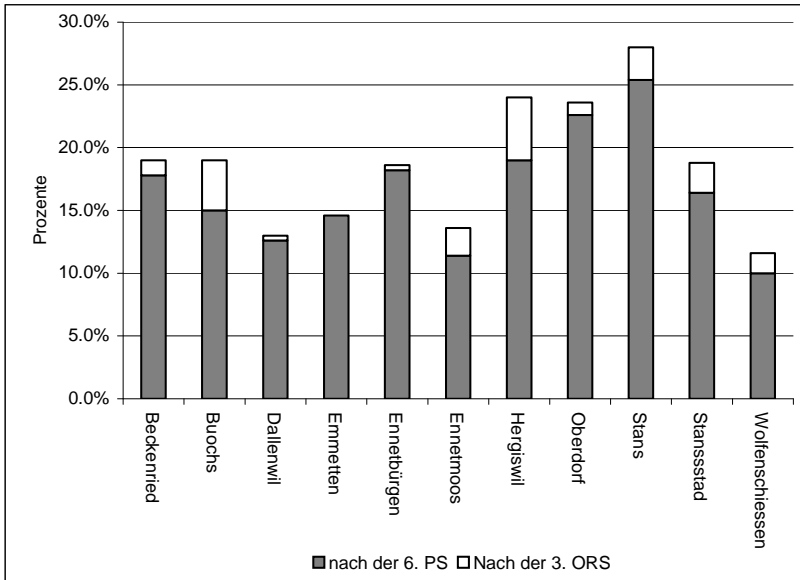
Schuljahr	2001/02	2002/03	2003/04	2004/05	2005/06	2006/07	2007/08
Kindergarten							
Pensen	32.5	31.6	32.9	30.7	32.7	30.44	42.79
Schüler/innen	586	586	568	533	590	523	606
Abteilungen	32	32	33	30	36	31	34
Pensen je Abteilung	1.02	0.99	1.00	1.02	0.91	0.98	1.26
Schüler je Pensum	18.01	18.57	17.26	17.38	18.04	17.18	14.16
Grundstufe (Pilotp. Hergiswil)							
Pensen				9.46	9.21	9	8.59
Schüler/innen				134	112	113	106
Abteilungen				6	6	6	10
Pensen je Abteilung				1.58	1.54	1.50	0.86
Schüler je Pensum				14.16	12.16	12.56	12.34
Primarschule							
Pensen	192.6	194.4	194.1	194.9	193.4	171.5	170.19
Schüler/innen	3'019	2'994	2'944	2'796	2784	2792	2636
Abteilungen	159	165	162	154	155	157	154
Pensen je Abteilung	1.21	1.18	1.20	1.27	1.25	1.09	1.11
Schüler je Pensum	15.68	15.40	15.17	14.34	14.40	16.28	15.49

Orientierungsschule							
Pensen	102.7	105.5	102.5	107.2	106.3	103.86	101.69
Schüler/innen	1'155	1'173	1'194	1'200	1234	1185	1150
Abteilungen	63	66	66	68	67	65	62
Pensen je Abteilung	1.63	1.60	1.55	1.58	1.59	1.60	1.64
Schüler je Pensum	11.24	11.12	11.65	11.19	11.61	11.41	11.31
Kleinklasse/Werkschule							
Pensen	11.54	12.29	12.68	11.58	9.4	10.02	8.41
Schüler/innen	89	83	94	84	81	70	54
Abteilungen	9	11	10	8	8	8	7
Pensen je Abteilung	1.28	1.12	1.27	1.45	1.18	1.25	1.20
Schüler je Pensum	7.71	6.75	7.41	7.25	8.62	6.99	6.42

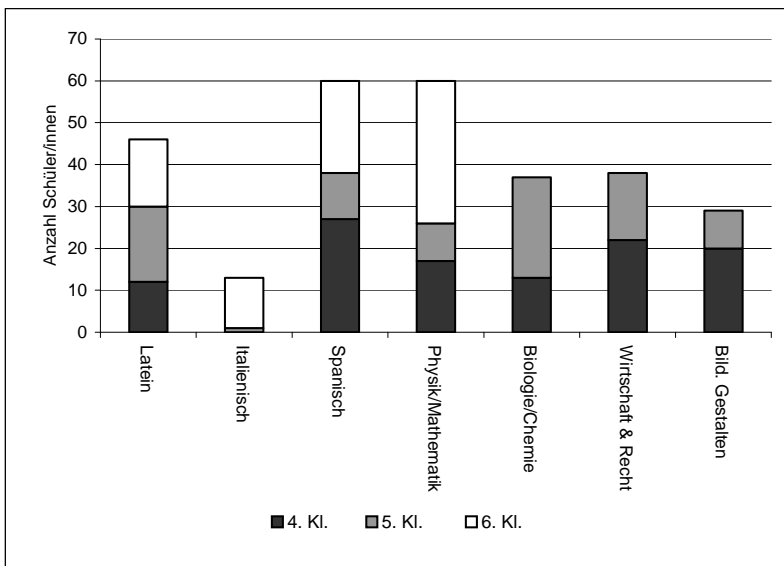
**6-4 Übertritt Primarstufe - Sekundarstufe I
Schulbesuch der Schülerinnen und Schüler der 6. Klasse des Vorjahres**



**6-5 Übertritte an die Mittelschule nach der 6. PS und der 3. ORS
(Durchschnitt der letzten 5 Jahre)**

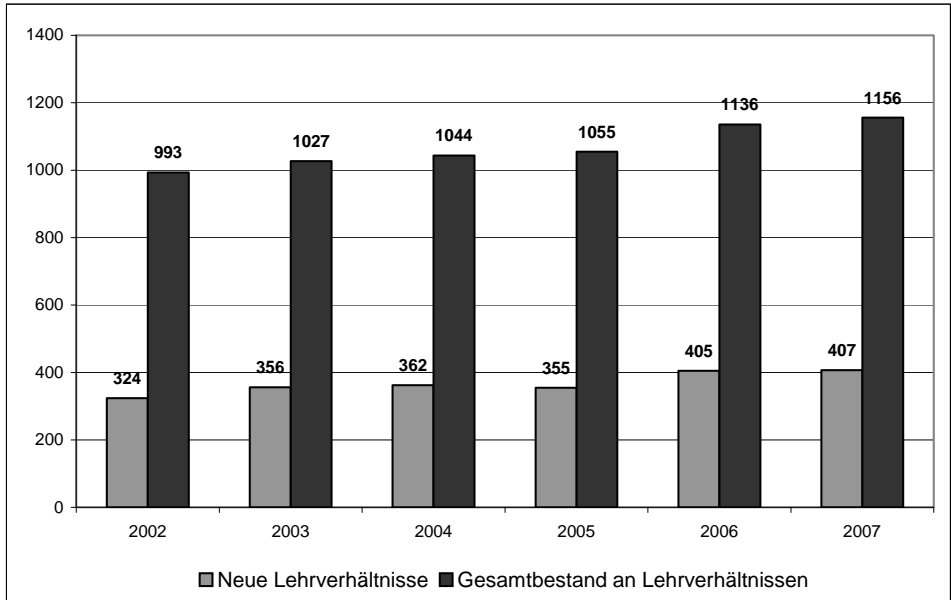


6-6 Mittelschule: Verteilung Schwerpunktfächer

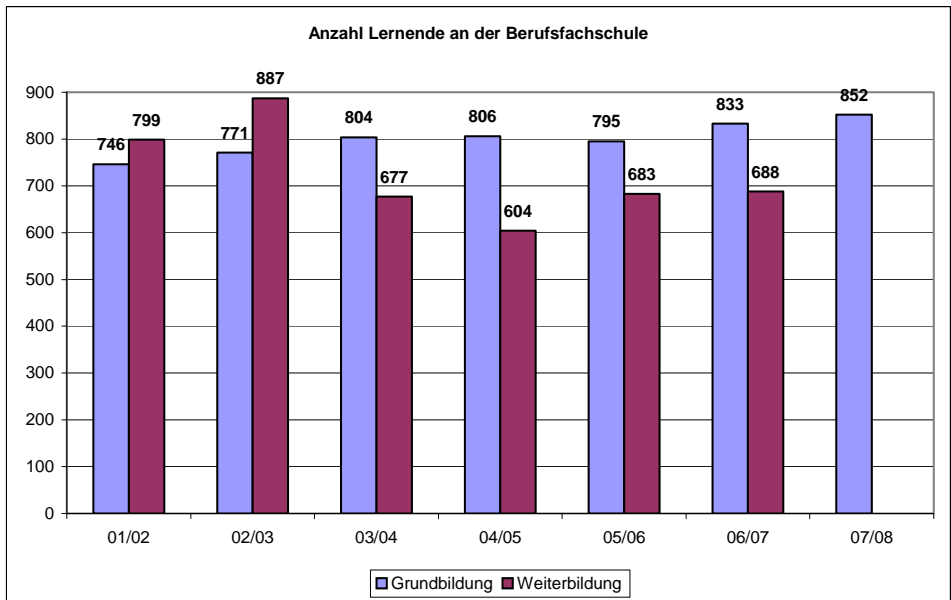


Die heutigen 6.-Klässler konnten nur aus vier Schwerpunktfächern wählen: Lat - It - Sp – PAM

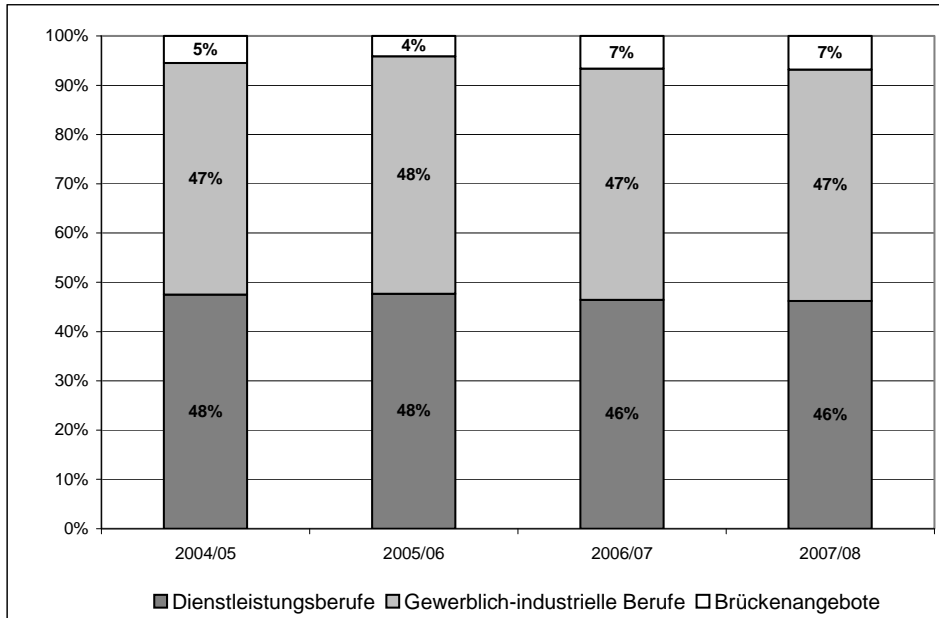
6-7 Berufsfachschule: Anzahl Lehrverhältnisse



6-8 Anzahl Lernende an der Berufsfachschule



6-9 Anteil Lernende an der Berufsfachschule nach Berufsgruppen



6-10 Studierende an ausserkantonalen Schulen der Sekundarstufe II

	2005/06	2006/07	2007/08
Lehrerinnen- und Lehrerbildung	18	5	5
Maturitätsschulen	33	58	60
Berufsmaturität	18	18	18
Fachmittelschulen, Wirtschaftsmittelschulen	51	49	50
Musikschulen	4	6	8
Landwirtschaftsschulen	11	7	21
Paramedizinische Berufe	67	58	60
Total Sekundarstufe II	202	201	222

Verschiedene Ausbildungen erfolgen heute auf Tertiärstufe.

6-11 Studierende an ausserkantonalen Schulen der Sekundarstufe II

	2005/06	2006/07	2007/08
Lehrerinnen- und Lehrerbildung	45	71	73
Schulen für Sozialarbeit	24	16	13
Architektur-, Techniker- und Ingenieurschulen	56	74	69
Kaufmännische Weiterbildungen	41	51	53
Tourismusfachschulen	13	14	7
Hotelfachschulen	5	3	2
Musikhochschulen	10	7	5
Schulen für Gestaltung und Kunst	12	7	5
Schulen für Gesundheitsberufe	20	19	20
Hochschulen für Angewandte Psychologie	4	4	6
Verschiedene weiterführende Schulen	29	9	12
Total ausseruniversitärer Tertiärbereich	259	275	265

6-12 Universitäten

Anzahl Studierende aus Nidwalden

	00/01	01/02	02/03	03/04	04/05	05/06	06/07
Universitäten	275	268	296	332	337	346	355
ETHZ/EPFL *	49	58	75	64	66	70	68
Total	324	326	371	396	403	416	423

* Die ETH wird vom Bund finanziert, d.h. wir leisten keine direkten finanziellen Beiträge.

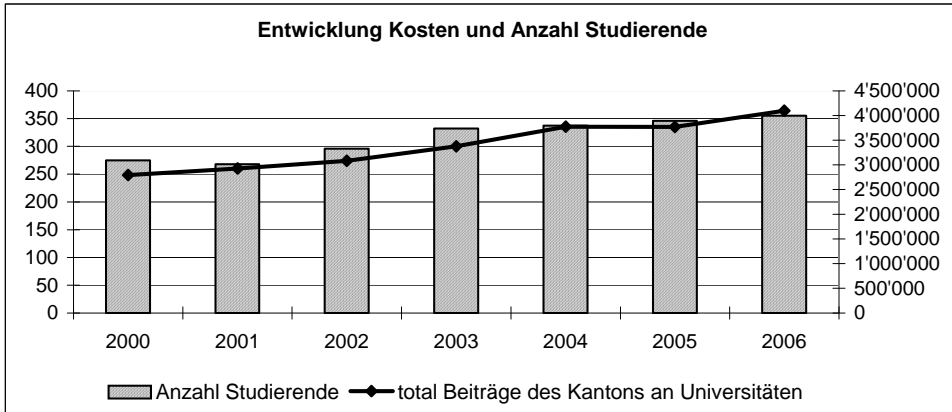
Kosten pro Studierende/r und Jahr (aktuellste verfügbare Angaben)

	2000	2001	2002	2003	2004	2005	2006	2007
Fakultätsgruppe I	9'500	9'500	9'500	9'500	9'500	10'090	10'090	10'090
Fakultätsgruppe II	19'467	21'233	23'000	23'000	23'000	24'430	24'430	24'430
Fakultätsgruppe III	30'467	38'233	46'000	46'000	46'000	48'860	48'860	48'860

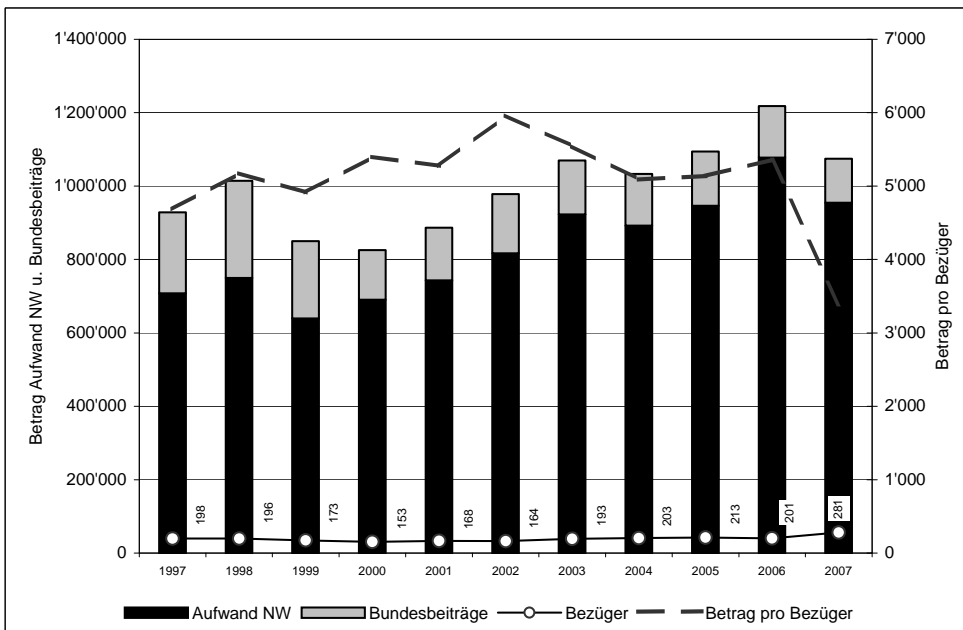
Fakultätsgruppe I Studierende der Geistes- und Sozialwissenschaften

Fakultätsgruppe II Studierende der Exakten- Natur- und technischen Wissenschaften, der Pharmazie, der Ingenieurwissenschaften und der vorklinischen Ausbildung (erstes und zweites Studienjahr) der Human-, Zahn- und Veterinärmedizin.

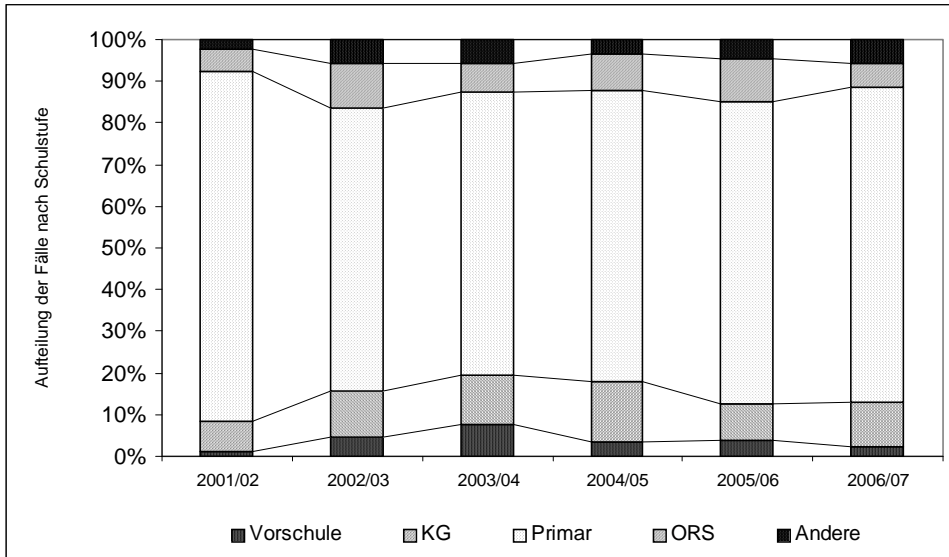
Fakultätsgruppe III Studierende der klinischen Ausbildung der Human-, Zahn- und Veterinärmedizin ab drittem Studienjahr



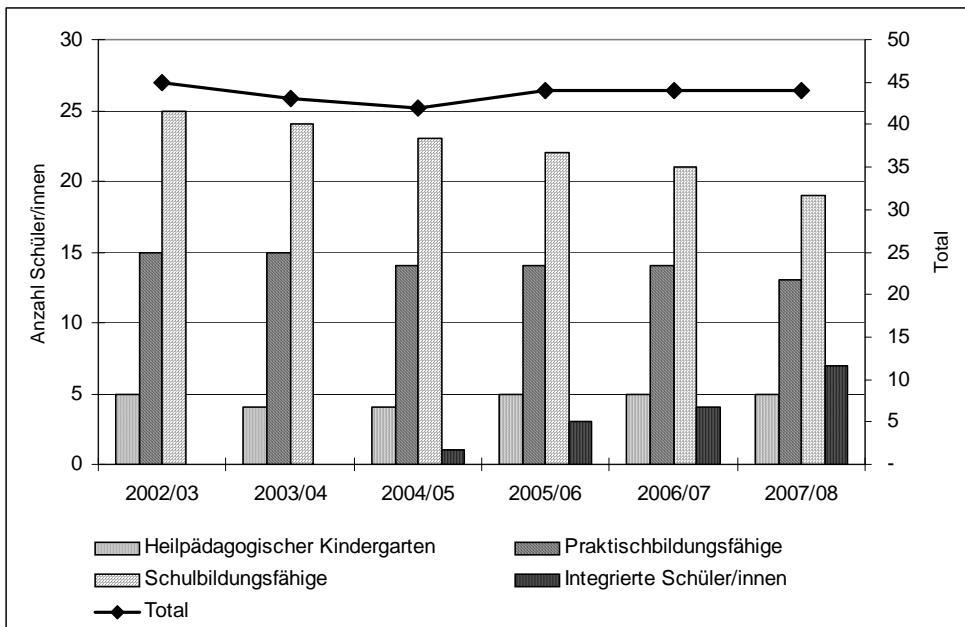
6-13 Ausbildungsbeiträge: Stipendien und Studiendarlehen



6-14 Schulpsychologischer Dienst



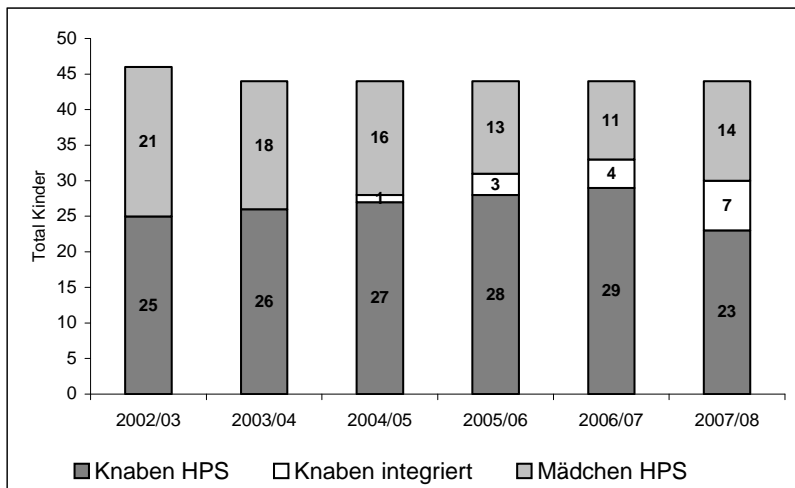
6-15 Heilpädagogische Schule



6-16 Heilpädagogische Schule

Rund 37 % Mädchen und 63 % Knaben besuchen die Heilpädagogische Schule in Stans.

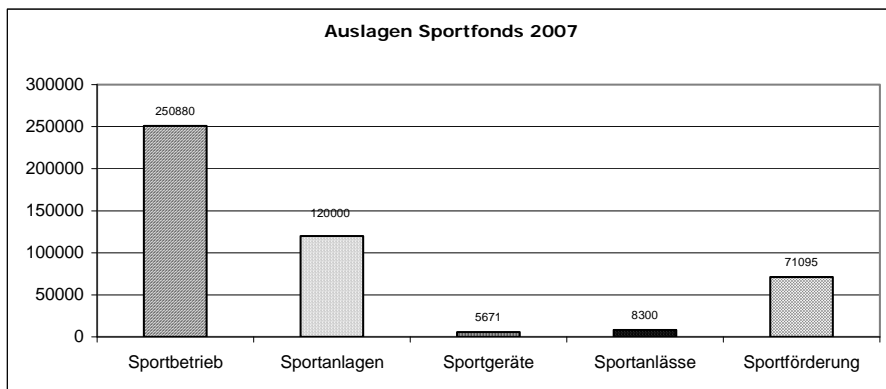
Die integriert beschulten Kinder in den Gemeindeschulen sind bis heute ausschliesslich Knaben.



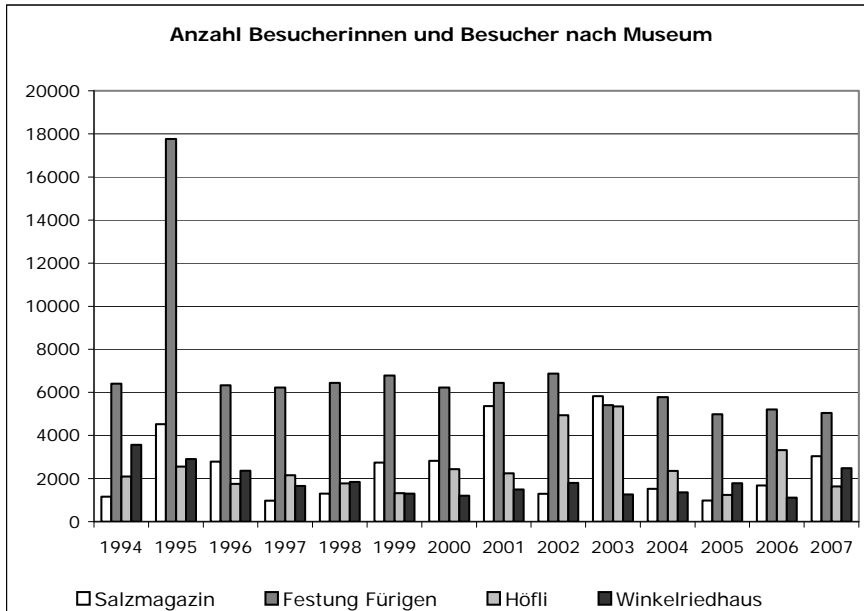
6-17 Jugend + Sport

	J+S-Jugendausbildung			Bundesbeiträge		
	Anzahl Kurse	Anzahl Jugendliche	Anzahl Leiter	J+S-Kurspauschalen	Coach-Entschädigung	Total Auszahlungen
2004	299	4'426	1'033	304'794	20'326	325'120
2005	289	4'199	963	282'702	20'442	303'144
2006	297	4'094	954	293'061	25'292	318'353
2007	314	4'387	977	316'605	27'459	344'064

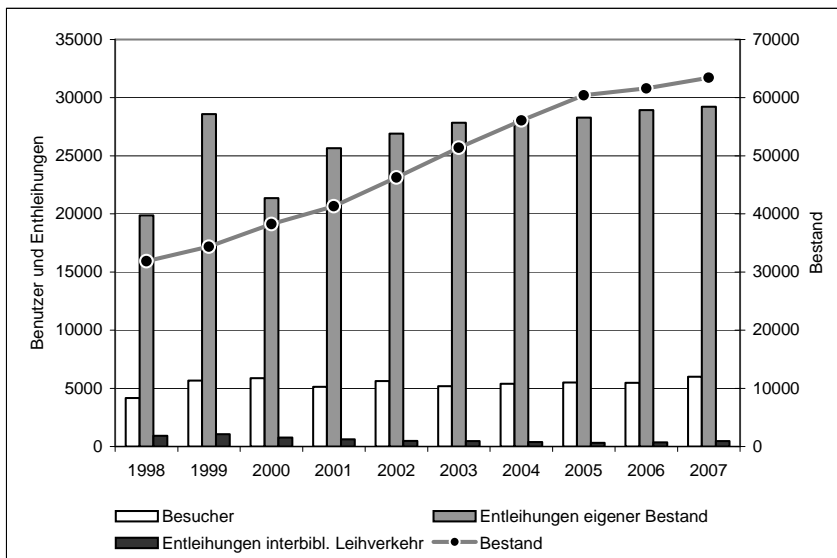
6-18 Jugend + Sport



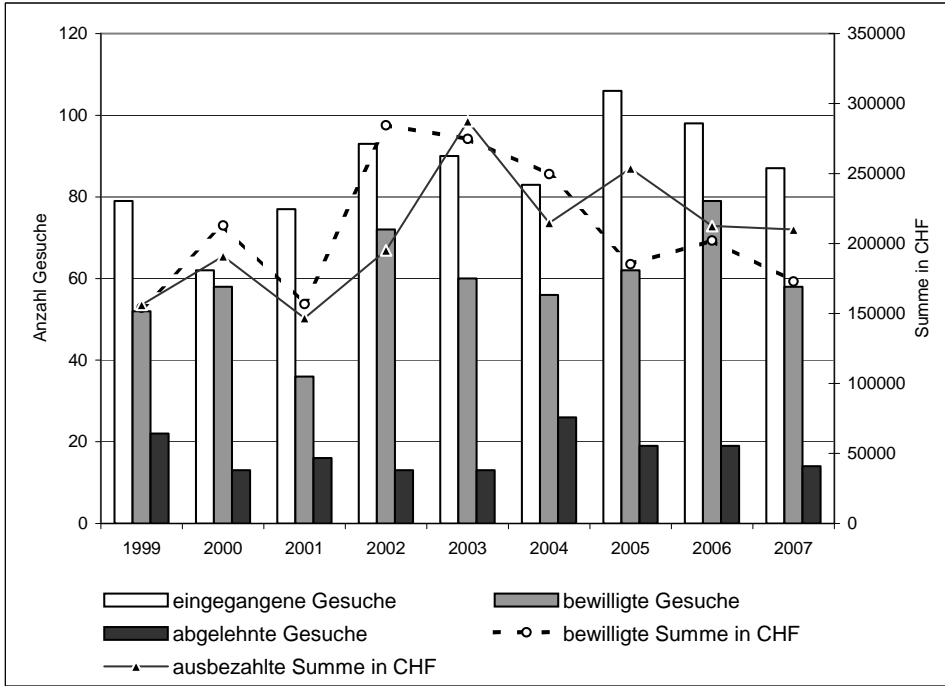
6-19 Museum: Besucherinnen und Besucher



6-20 Kantonsbibliothek

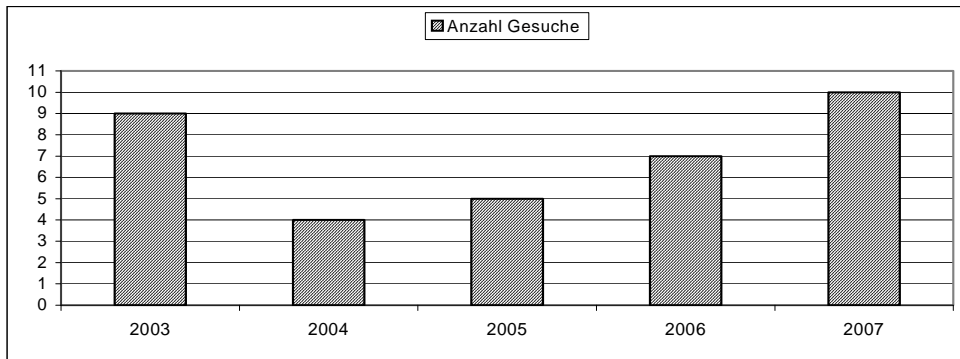


6-21 Kulturförderung

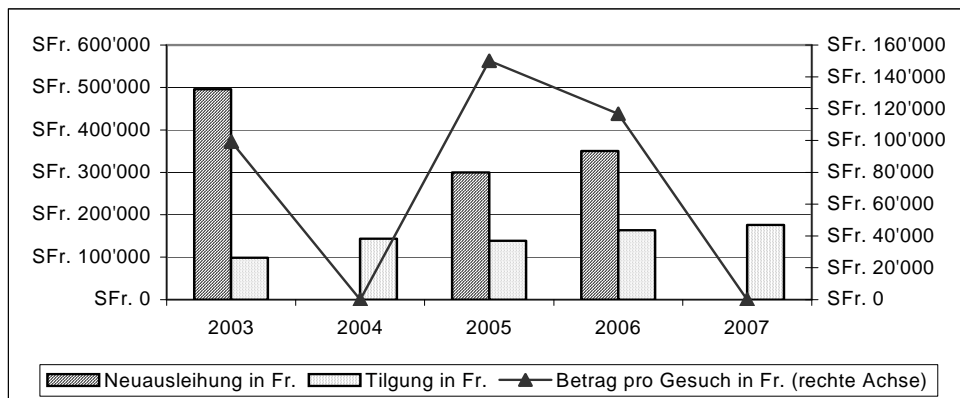


10.7 Landwirtschafts- und Umweltdirektion

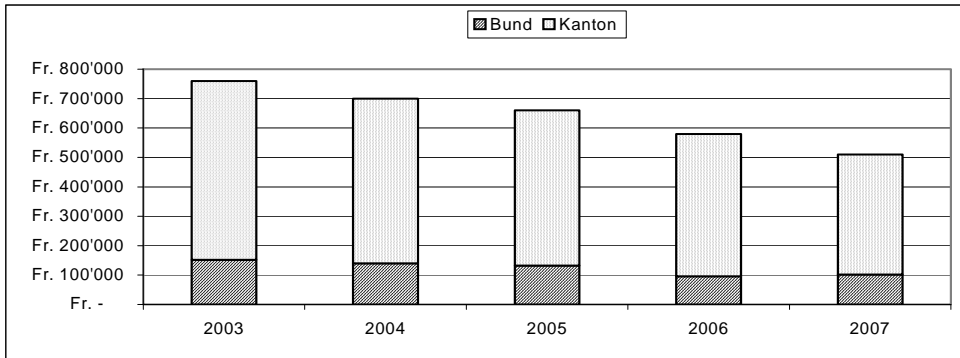
7-1 Bewilligung von landwirtschaftlichen Grundpfandrechten



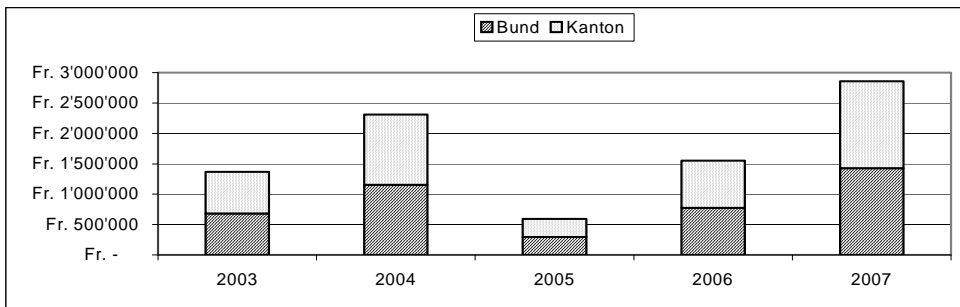
7-2 Gewährte Betriebshilfekredite



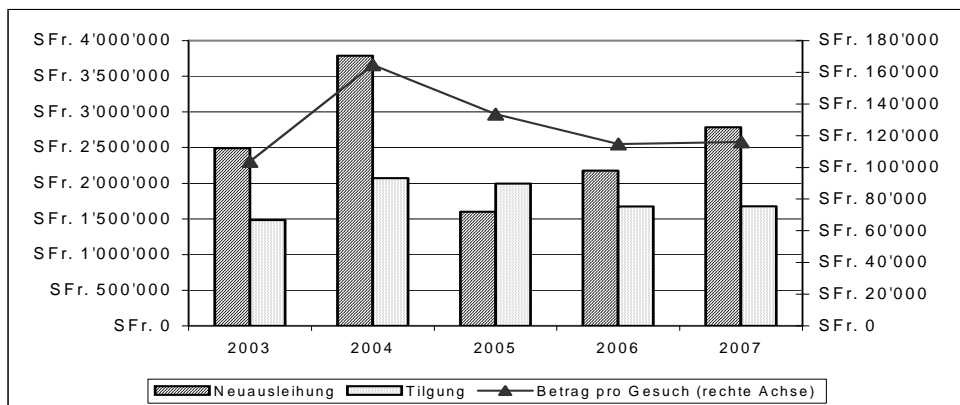
7-3 Beitragszusicherungen Wohnbausanierungen WS



7-4 Beitragszusicherung Strukturverbesserungen (ohne Rahmenkredit Unwetter)



7-5 Investitionskredite (ohne Betriebshilfe) - Neuausleiherung und Tilgung



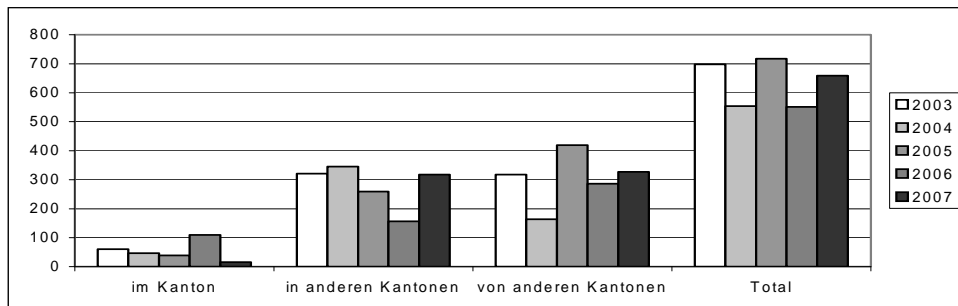
7-6 Gewährte Investitionskredite 2007

	Anzahl	Ø Kredit in Fr.	Kredite Total in Fr.	Anteil in %
Wohngebäude	1	266'000	266'000	10
Ökonomiegebäude	15	79'533	1'193'000	43
Tiefbaumassnahmen	5	65'200	326'000	12
Baukredit	1	700'000	700'000	25
Starthilfe	2	150'000	300'000	11
Total	24	116'042	2'785'000	100

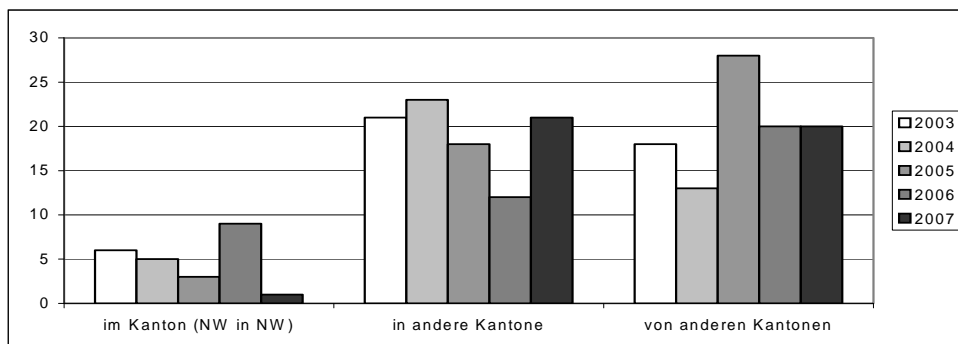
7-7 Gruppenberatung/Weiterbildung

Anbieter	Anzahl Themen			Anzahl Halbtage			Anzahl Teilnehmer		
	2005	2006	2007	2005	2006	2007	2005	2006	2007
Amt für Landwirtschaft NW	9	8	11	12	14	14	349	175	337
Zusammenarbeit Beratungs- dienste Zentralschweiz	23	49	37	67	168	140	202	314	90
Bäuerliche Organisationen	12	12	21	17	14	55	355	277	409
Total	44	69	73	96	196	209	906	766	836

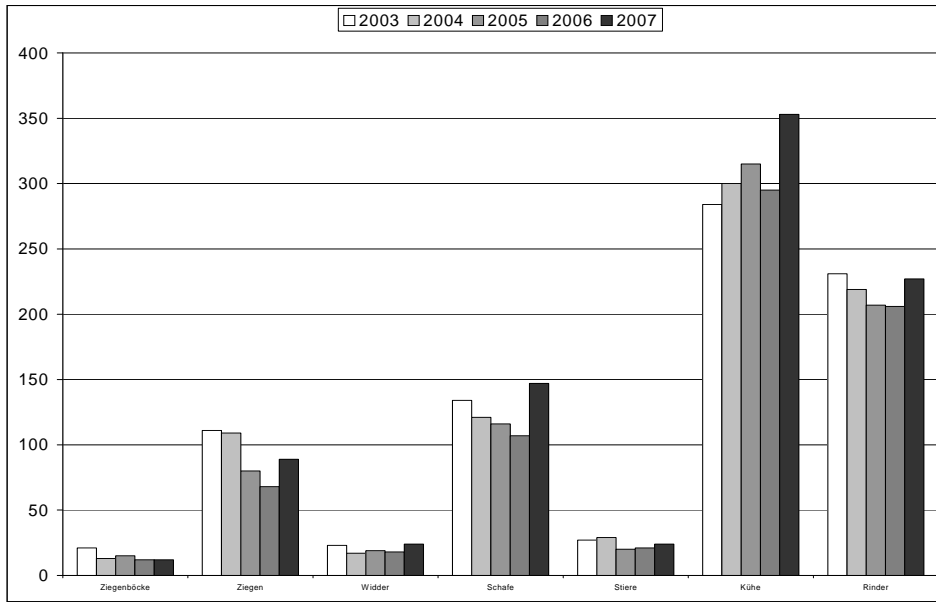
7-8 Geleistete Landdiensttage



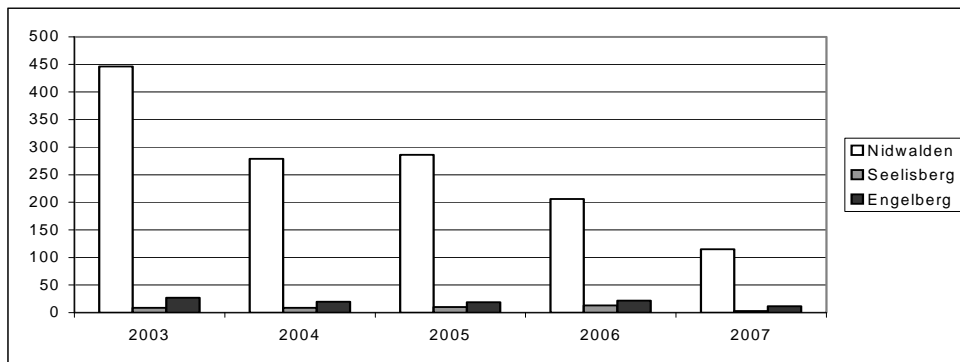
7-9 Landdienstvermittlungen



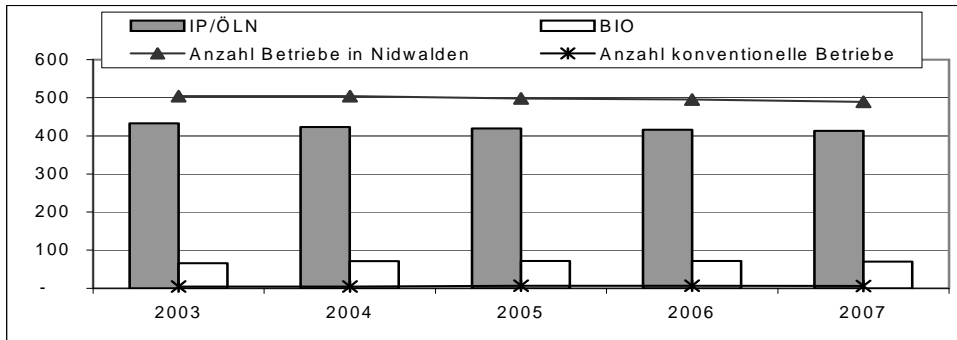
7-10 Auffuhrzahlen Klein- und Grossviehschauen



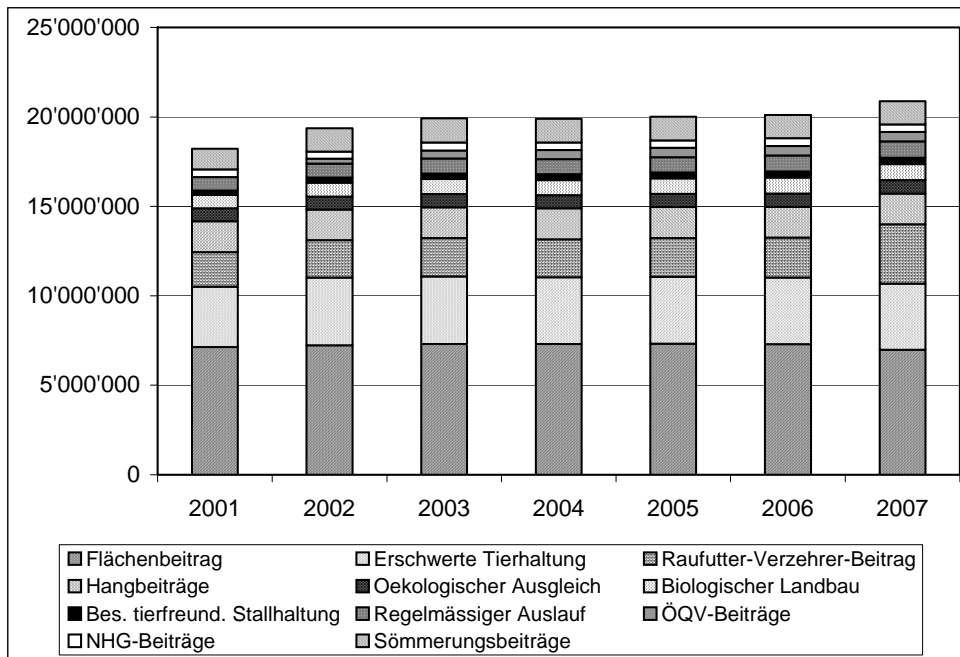
7-11 Umsatz Schlachtviehmarkt in Stück



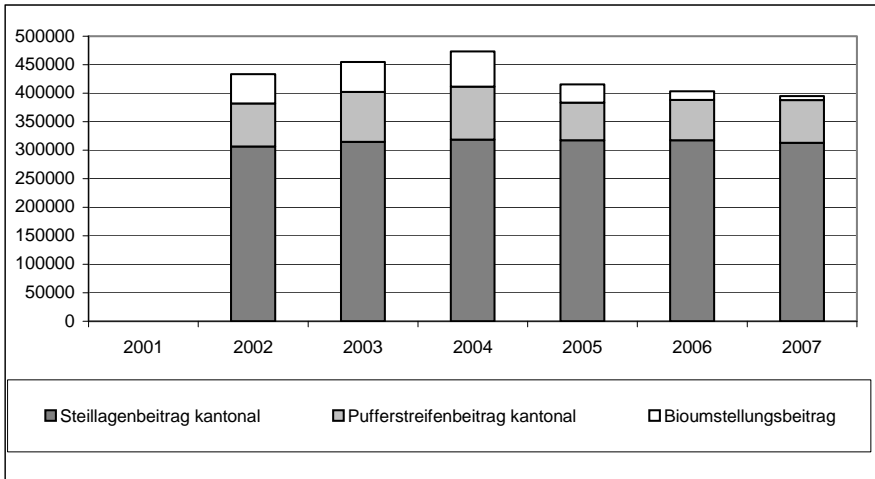
7-12 Anzahl Betriebe und ÖLN-Betriebe (Bio- und IP-Betriebe)



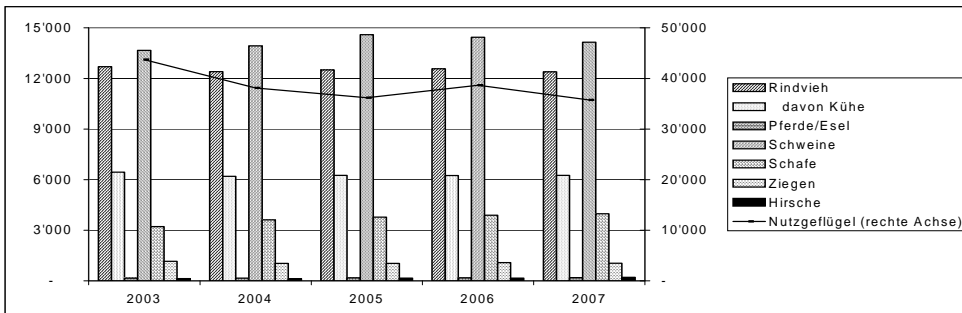
7-13 Entwicklung Direktzahlungen



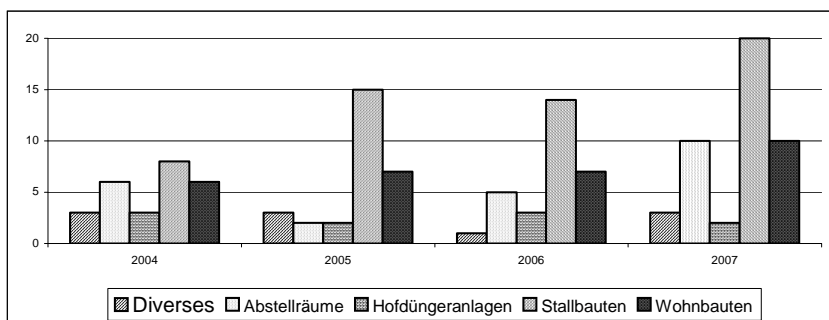
7-14 Entwicklung Kantonale Beiträge



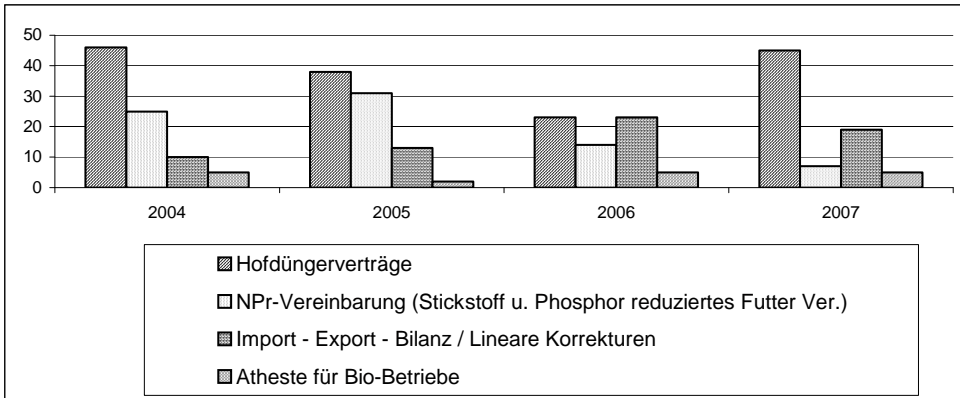
7-15 Viehzählung



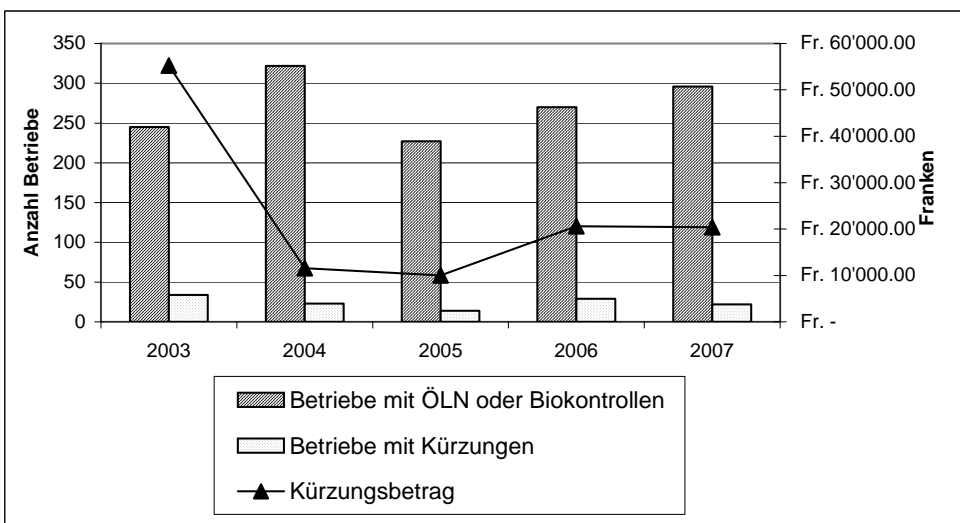
7-16 Baulicher Gewässerschutz



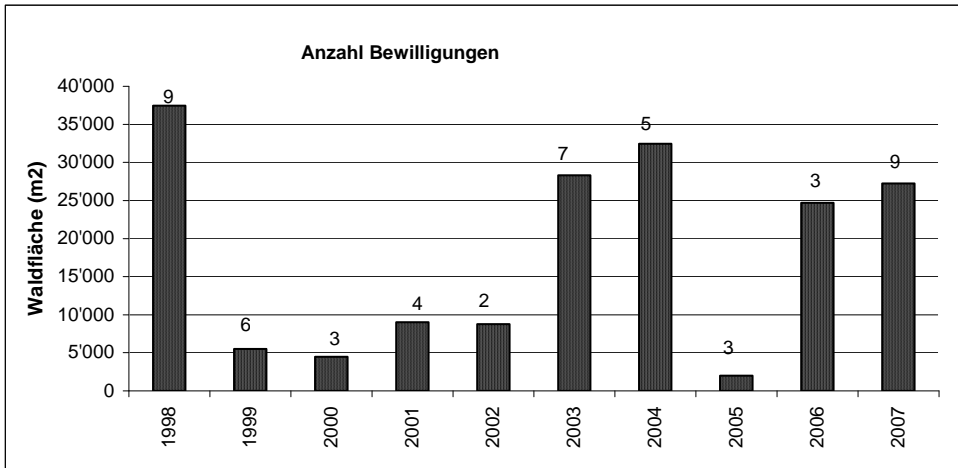
7-17 Stofflicher Gewässerschutz



7-18 Kontrollen und Beitragskürzungen

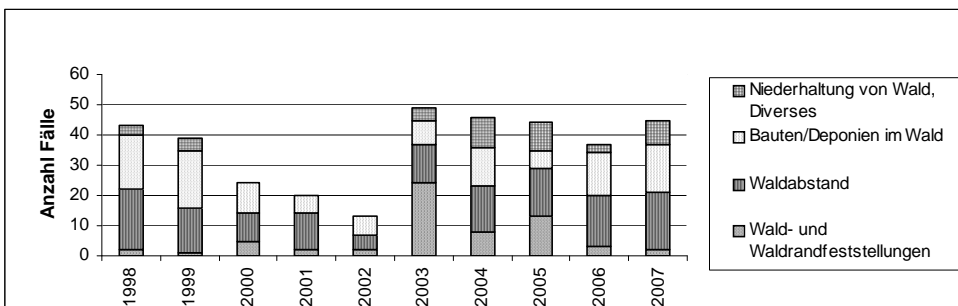


7-19 Rodungsbewilligungen

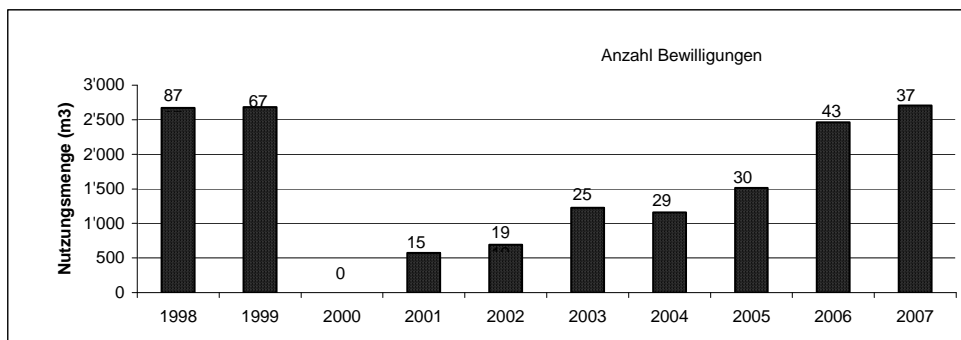


Gemeinde	Rodungszweck	Fläche (m ²)		
		permanent	temporär	Total
Hochwasser-Schutzmassnahmen Kniri-West	Stans	290	2'937	3'227
Wasserversorgung	Hergiswil	1'004	10'392	11'396
Rekultivierung Unwetterschäden	Wolfenschiessen	1'800	0	1'800
Geschiebesammler Geissmattligaben	Wolfenschiessen	403	636	1'039
Verbauung Träschlibach	Beckenried		250	250
Ersatz Gondelbahn Emmetten-Stockhütte, Mastenstandorte	Emmetten	18	515	533
Neubau Pumpwerk „Ischenstollen“	Beckenried		250	250
Erneuerung LSB Dallenwil-Niederrickenbach	Oberdorf		4'150	4'150
Rekultivierung Unwetterschäden	Wolfenschiessen	4'700		4'700
Total 2007		8'215	19'130	27'345

7-20 Waldkataster



7-21 Holzschlagbewilligungen im Privatwald



7-22 Forstliches Subventionswesen (Abrechnungen)

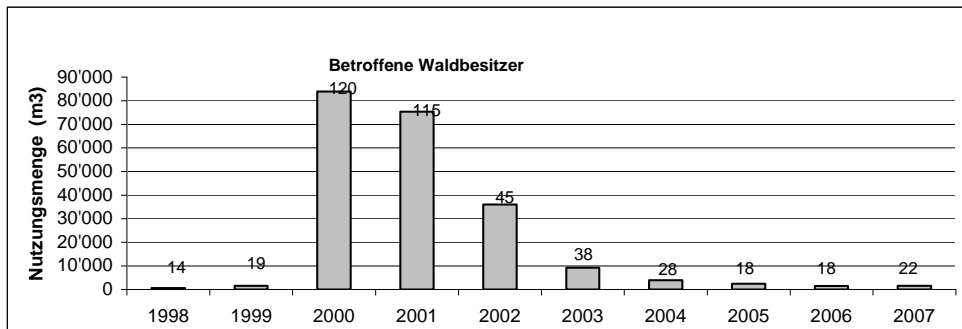
Abrechnungen	Bruttokosten	Kantonsbeiträge		Bundesbeiträge	
	Fr.	Fr.		Fr.	
21 Schutzwaldprojekte	1'728'519	753'819	44 %	491'436	28 %
24 Verbauungsprojekte	3'017'337	1'415'774	47 %	910'353	30 %
7 Forstl. Wildbachverbauungsprojekte	973'541	435'392	46 %	264'516	28 %
13 Waldstrassen/Strukturverbesserungen	997'919	482'141	48 %	191'538	19 %
23 Jungwaldpflege	189'026	87'512	46 %	37'805	20 %
25 Zwangsnutzungen / Borkenkäfer	251'930	128'049	51 %	46'876	18 %
-- Forstliche Planungsgrundlagen	64'178	41'234	64 %	12'836	20 %
-- Gefahrenkarten/Frühwarnsysteme	166'667	116'667	70 %	50'000	30 %
Total 2007	7'389'117	3'460'588	47 %	2'005'360	27 %

Forstliche Investitionskredite (zinslose Bundesdarlehen)	Darlehensnehmer	Fr.
Neue Darlehensverträge	-	0.00
Auszahlungen	2	70'699.25
Rückzahlungen	7	229'221.45

7-23-1 Fangzahlen Borkenkäfer, beitragsberechtigte Zwangsnutzungen infolge Schnee, Wind, Borkenkäfer

	Borkenkäfer Fangzahlen Stk.	Anzahl Fallen	beitragsberechtigte Zwangsnutzungen total m ³	davon Käferholz m ³
2004	675'000	28	4'034	4'034
2005	495'000	18	2'518	1'850
2006	248'000	18	1'526	1'521
2007	264'000	21	1'607	1'111

7-23-2 Zwangsnutzungen infolge Schnee, Wind, Borkenkäfer



7-24 Elementarschäden im Wald/Hilfsfonds

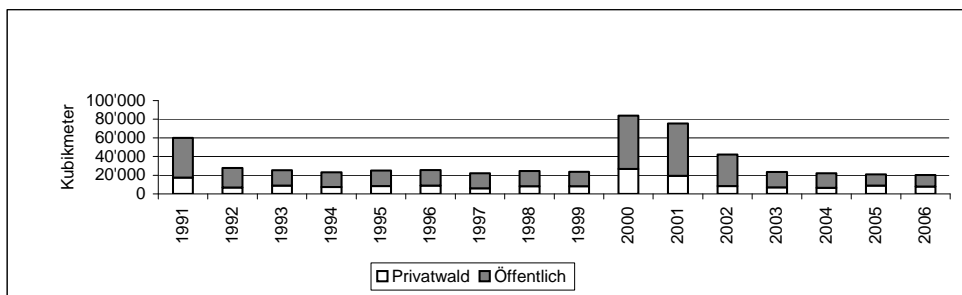
Jahr	Anzahl Schadenfälle		Schadensumme	
	Anzahl	Summe	Fr.	Summe
2003	19		Fr.	65'900.00
2004	16		Fr.	52'224.30
2005	24		Fr.	114'348.90
2006	10		Fr.	9'356.70
2007	0		Fr.	0.00

7-25 Holznutzung und Holzsortimente

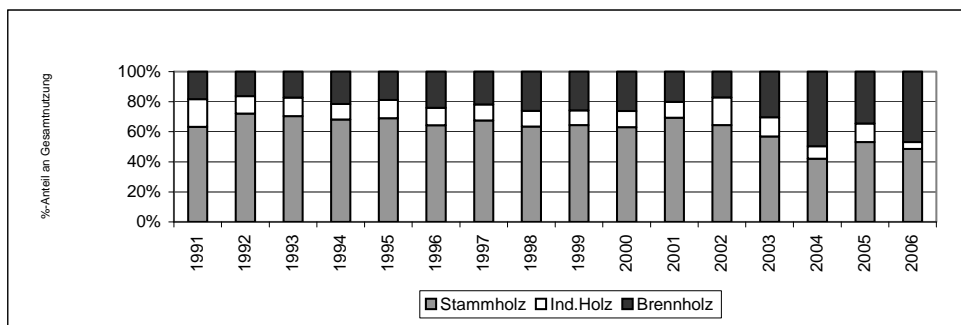
	Total m³	Waldeigentümer		Holzart				Holzsortiment							
		Öffentlich	Privat	Nadelholz		Laubholz	Stammholz		Industrieholz	Brennholz					
		m³	m³	m³	m³	m³	m³	m³	m³	m³					
2004	22'127	15'456	70 %	6'671	30 %	13'701	62 %	8'426	38 %	10'533	47 %	1'678	8 %	9'916	45 %
2005	20'938	11'947	57 %	8'991	43 %	13'223	63 %	7'715	37 %	11'109	53 %	2'578	12 %	7'251	35 %
2006	20'186	12'368	61 %	7'818	39 %	11'665	58 %	8'521	42 %	9'816	49 %	911	4 %	9'460	47 %
2007	1)	1)		1)		1)		1)		1)		1)		1)	

¹⁾ Die statistischen Angaben zur Gesamtnutzung liegen erst ab Mai des laufenden Jahres vor

7-26 Holznutzung

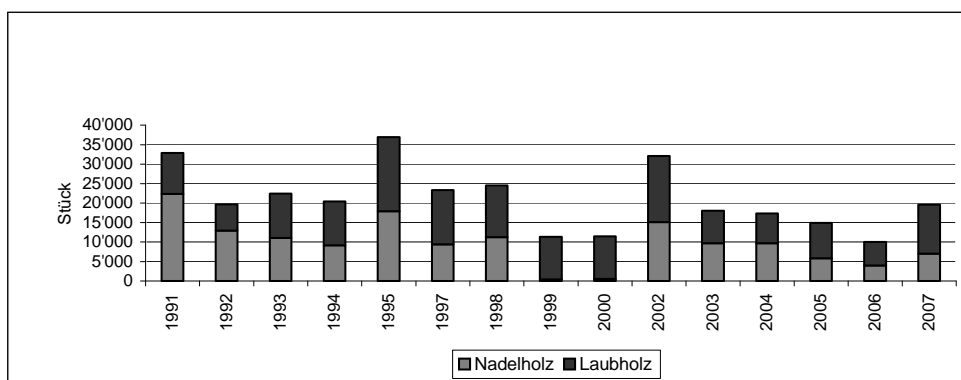


7-27 Holzsortimente



7-28 Pflanzungen

	Total Stück	Waldeigentümer				Holzart			
		Öffentlich		Privat		Nadelholz		Laubholz	
		Stück	%	Stück	%	Stück	%	Stück	%
2006	9'970	8'300	83	1'670	17	4'000	40	5'970	60
2007	19'595	11'625	59	7'970	41	7'000	36	12'595	64



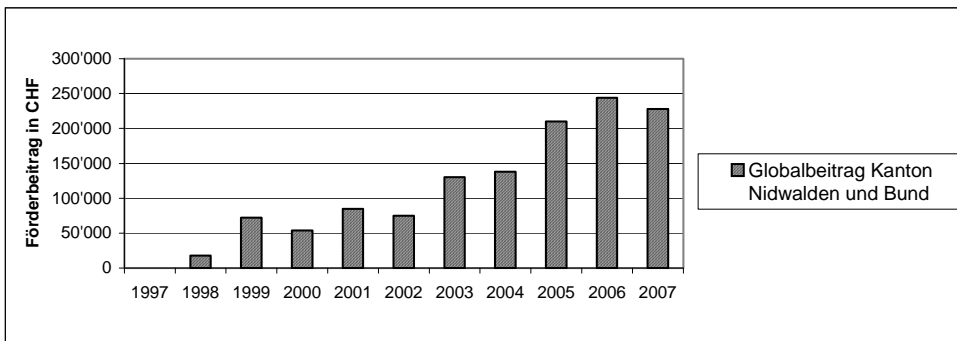
7-29 Berufsbildung

	2007	2006	2005
Forstwart: Lehrverträge laufend per 31.12.	10	9	6
Lehrabschlüsse per Jahr	3	4	2
Forstwartvorarbeiter: in Ausbildung per 31.12.	---	--	--
Ausbildungsabschluss per Jahr	---	--	1
Kurse für Forstwartlehrlinge/Anz. Teilnehmer	4/16	7/24	6/20
Kurse für übriges Forstpersonal/Anzahl Teilnehmer	8/60	10/65	6/21
Praktikant Förster beim Amt für Wald und Energie	1	1	---
Praktikant Forstingenieur beim Amt für Wald und Energie	1	1	--

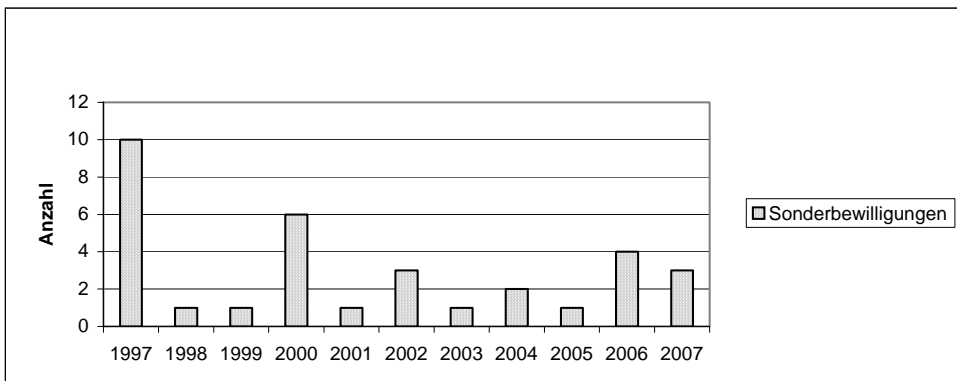
7-30 Kant. Konzessionierte Luftseilbahnen/Skilifte

	2007	2006	2005
Luftseilbahnen + Schrägaufzüge: Anlagen in Betrieb	33	32	31
Skilifte: Anlagen in Betrieb (inkl. Kleinskilifte)	19	15	16

7-31 Förderung erneuerbarer Energien



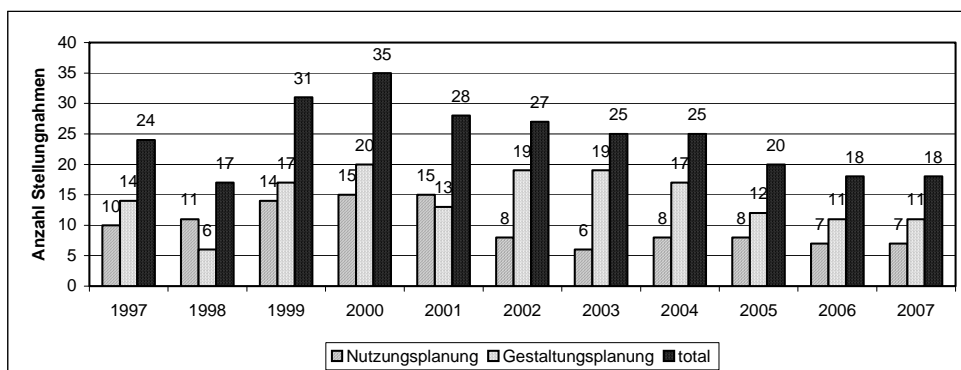
7-32 Bewilligungen Elektroheizungen



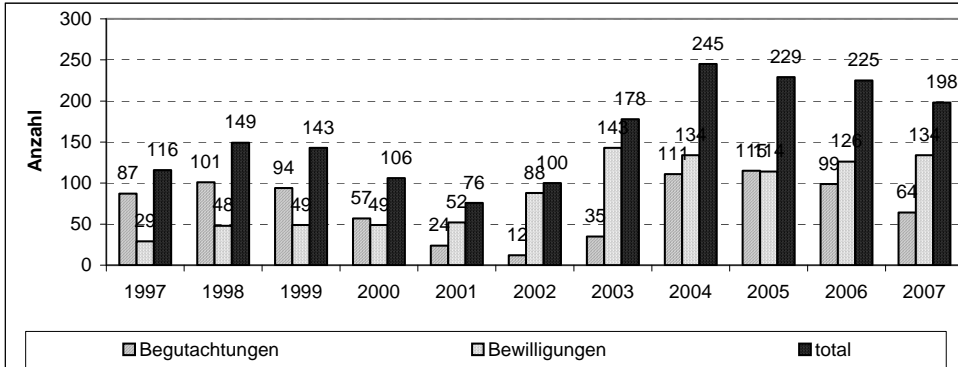
7-33 Nutzung Wasserkraft durch Kleinkraftwerke

Kategorie	10.7.1 Leistung (kW)	10.8 Produktion (kWh)
Kleinwasserkraftwerke		
Erben Christen, Wolfenschiessen	16	90'000
Holzbau Kayser, Oberdorf	25	130'000
EWN KW Rüteneu, Beckenried	108	523'000
EWR KW Hostetten, Oberdorf	250	997'000
Sämi Zraggen, Buochs	18	95'000
EWB Ischenstollen, Beckenried		460'000
Trinkwasserkraftwerke		
FWO KW Allenwinden, Oberrickenbach	40	360'000
EWN KW Ursprung, Büren	73	442'000
GWB KW Lätten, Beckenried	60	260'000
<i>in Planung:</i>		
Trinkwasserkraftwerk Lanzig, Beckenried	19	70'000
Trinkwasserkraftwerk WV Hergiswil I		72'000
Trinkwasserkraftwerk WV Hergiswil II		200'000
Trinkwasserkraftwerk WV Hergiswil III		167'000

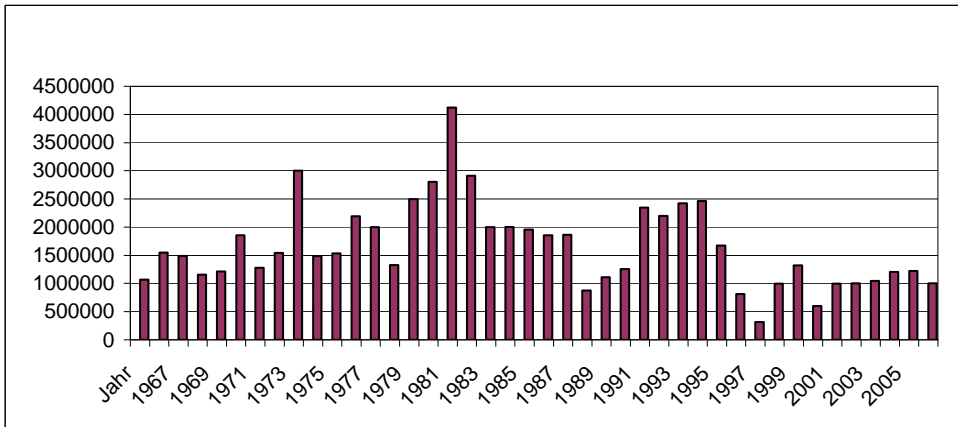
7-34 Nutzungs- und Gestaltungsplanungen. Stellungnahmen AFU



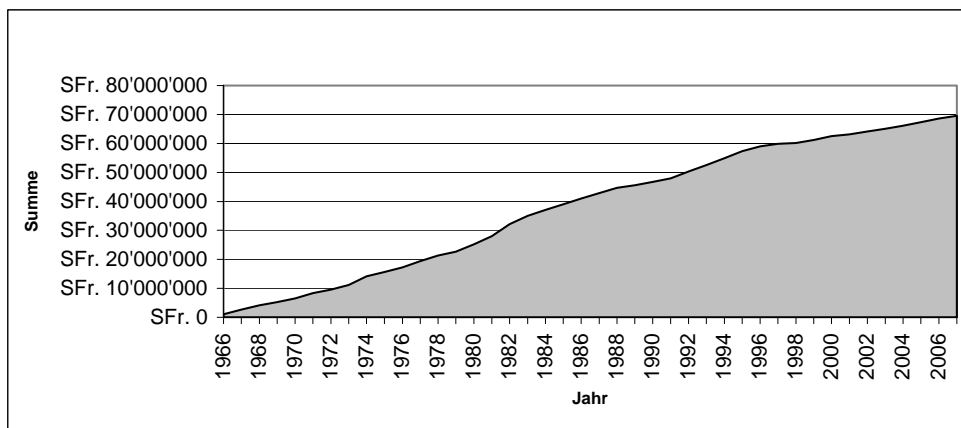
7-35 Bewilligungen und Begutachtungen AFU



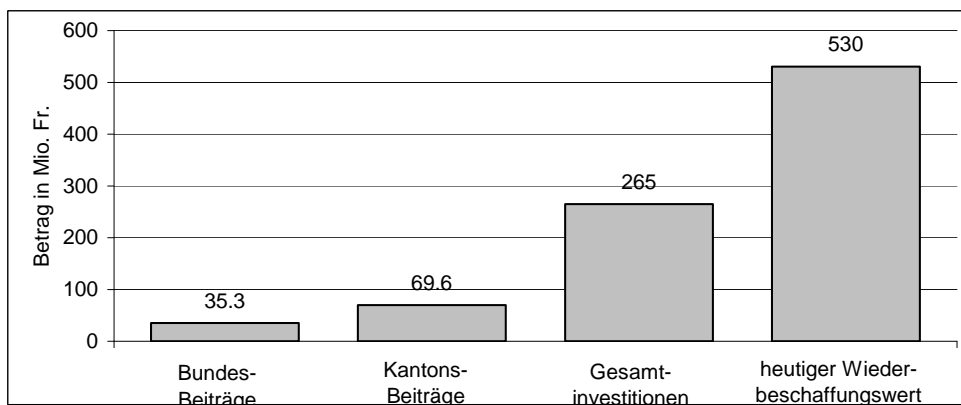
7-36 Abwasseranlagen. Jährliche Kantonsbeiträge



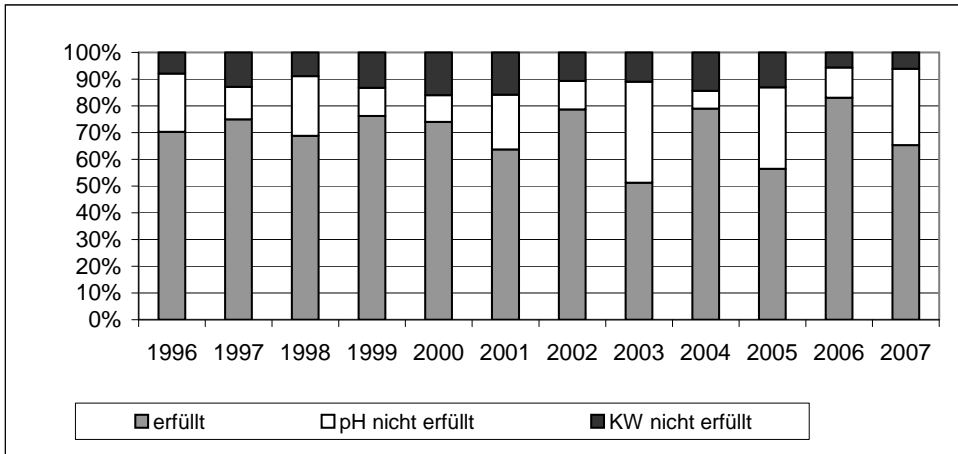
7-37 Abwasseranlagen. Aufsummierte Kantonsbeiträge



7-38 Abwasseranlagen. Seit 1966 getätigte Investitionen. Wiederbeschaffungswert



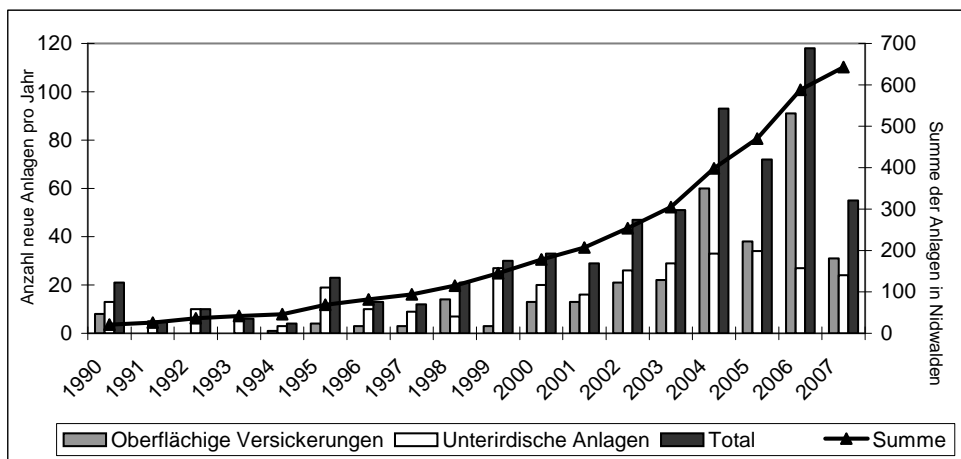
7-39 Untersuchungen im Garagen-, Transport- und Baugewerbe (Gesamtkohlenwasserstoffe, pH-Werte)



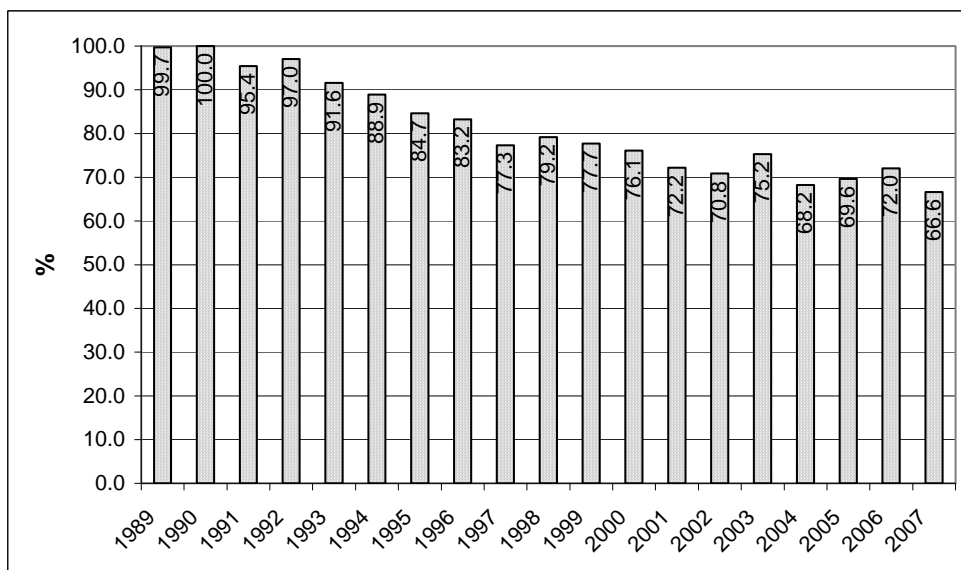
7-40 Bewilligungen, Kontrollen, Abgabe von Vignetten

	2000	2001	2002	2003	2004	2005	2006	2007
neu erstellte Tanks (bewilligungs- und meldepflichtige)	333	178	116	109	115	66	60	43
erneuerte Vignetten (bewilligungspflichtige Tanks)	312	373	350	461	325	307	339	282
Ausserbetriebnahmen	44	24	26	25	27	48	50	78
kontrollierte Geräte	81	121	88	113	106	107	101	113

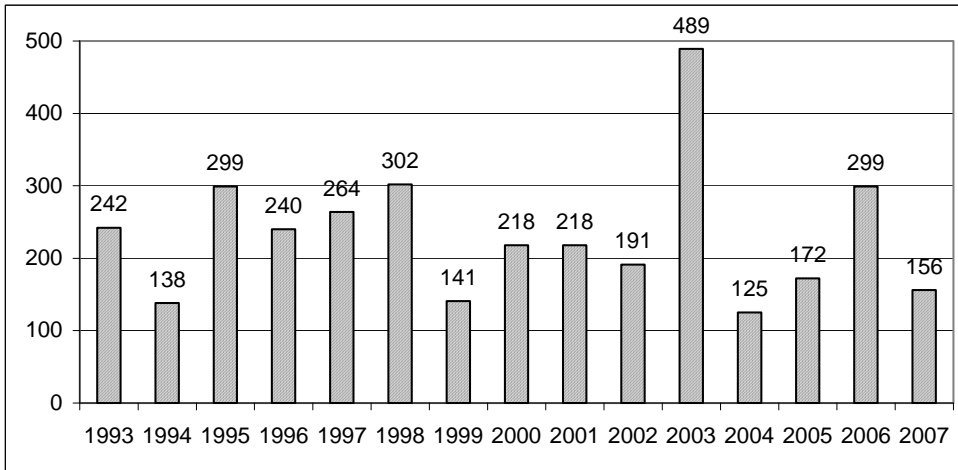
7-41 Versickerungsanlagen. Anzahl und Art der bewilligten Anlagen



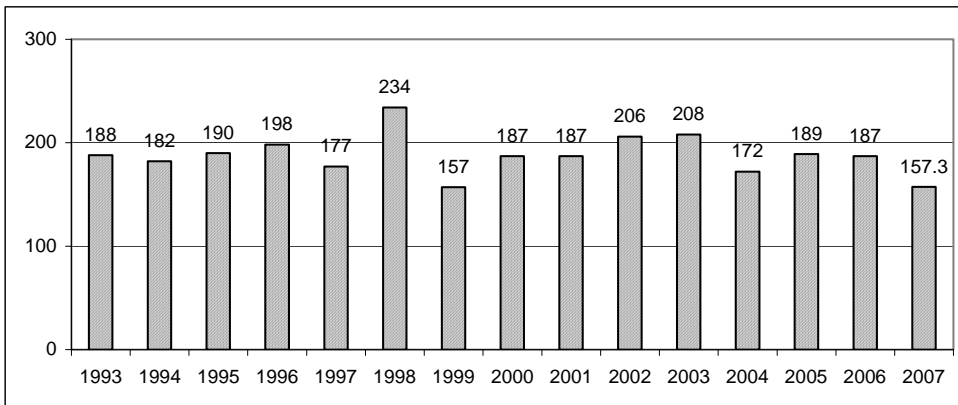
7-42 Stickstoffdioxid. Entwicklung der NO₂-Belastung in Nidwalden in % (1990 = 100%)



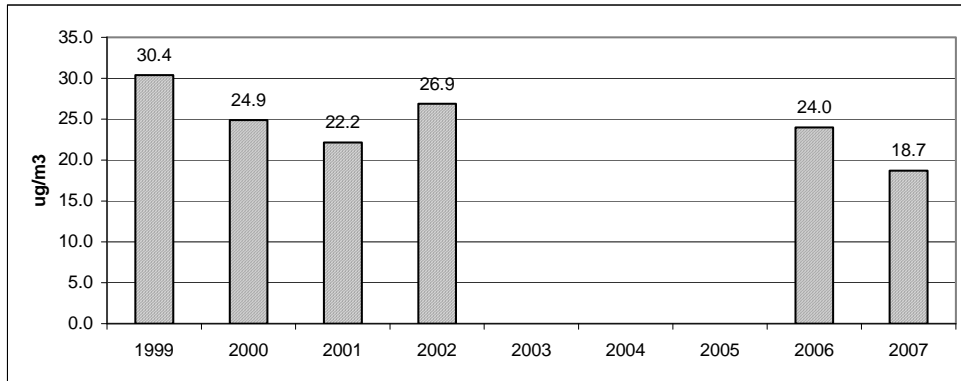
7-43 Ozon. Anzahl Grenzwertüberschreitungen



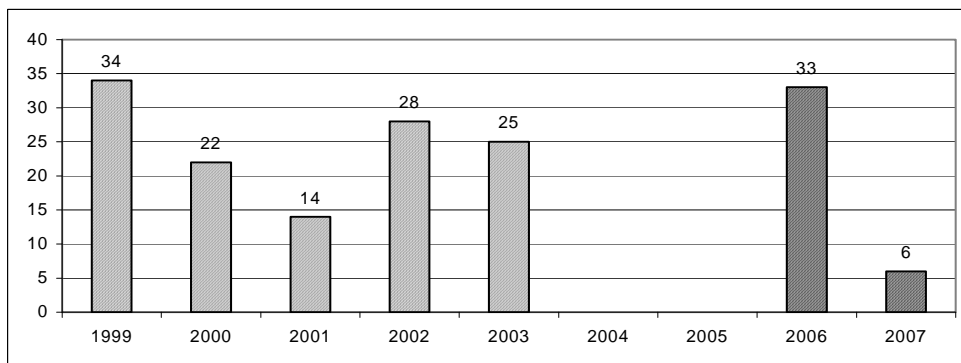
7-44 Ozon. Max. 1-Stundenwert (Grenzwert = 120)



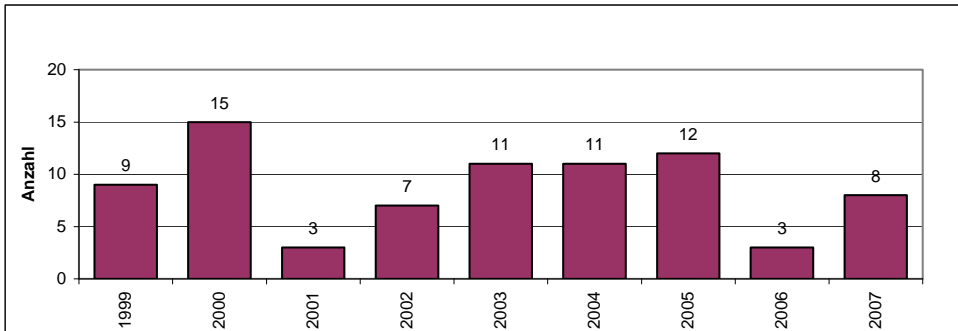
7-45 Feinstaub PM10. Jahresmittel (Grenzwert = 20)



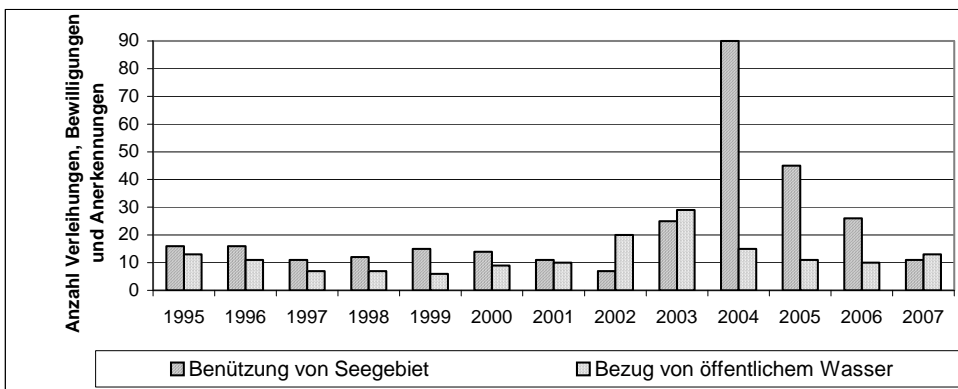
7-46 Feinstaub PM10. Anzahl Überschreitungen Tagesmittelwert



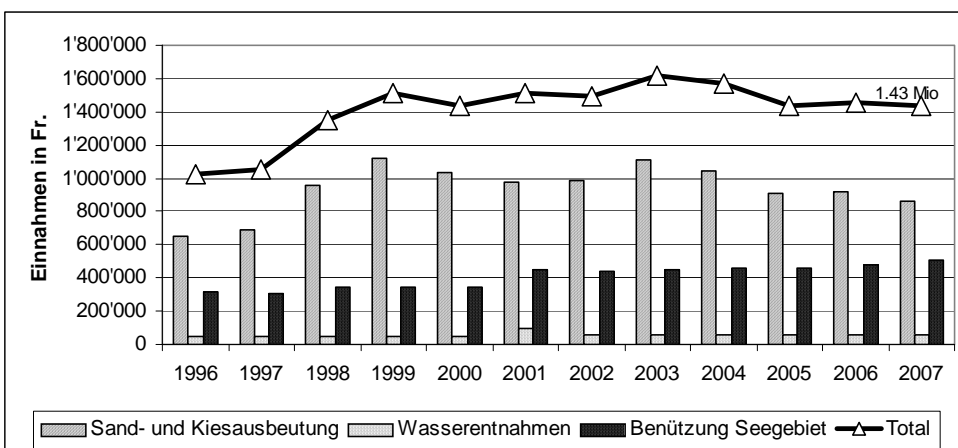
7-47 Lärm. Stellungnahmen und Sonderbewilligungen (Art. 30/31 LSV)



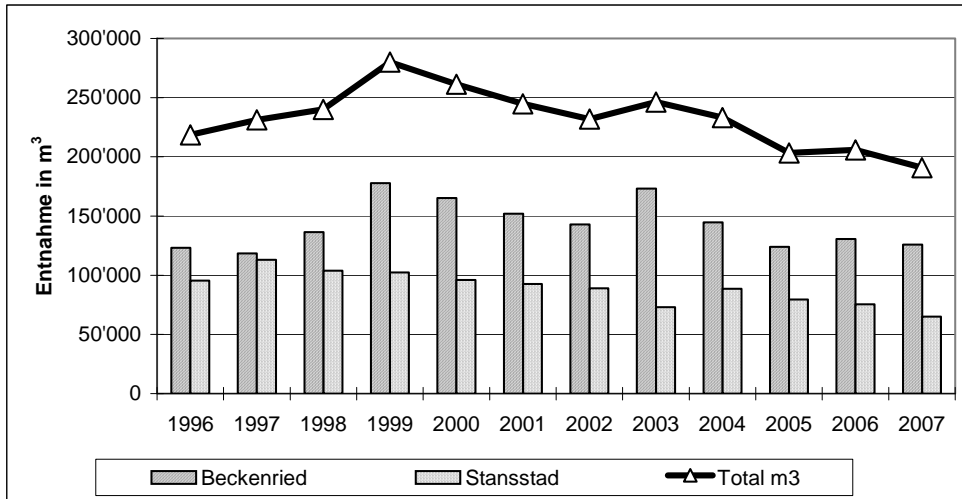
7-48 Wasserrecht. Verleihungen, Bewilligungen und Anerkennungen



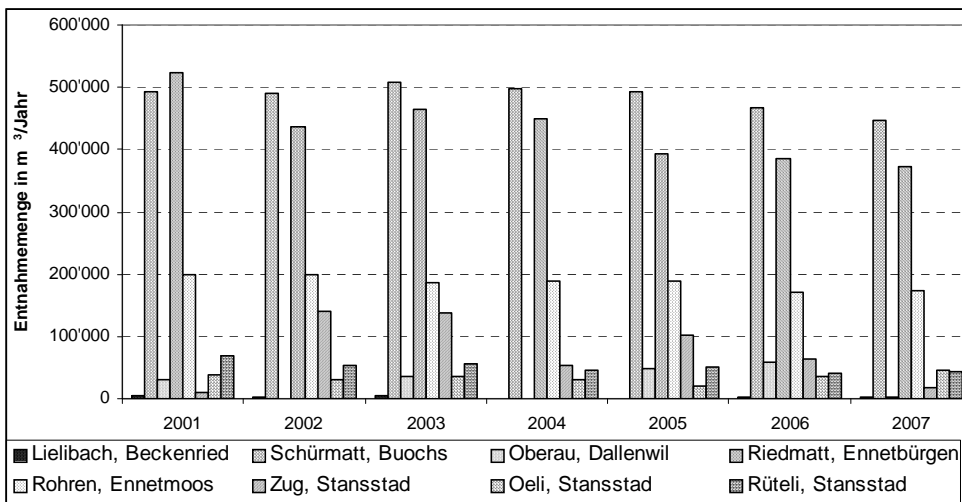
7-49 Wasserrecht. Einnahmen aus Nutzungsgebühren



7-50 Wasserrecht. Sand- und Kiesausbeutung aus öffentlichen Gewässern



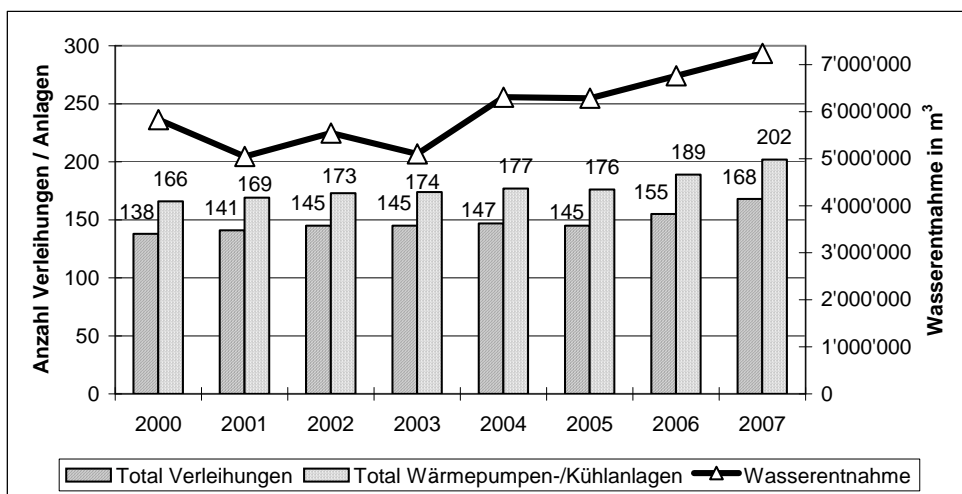
7-51 Wasserrecht. Öffentliche Grundwasserfassungen (ohne Quellen). Entnahmemengen in m³



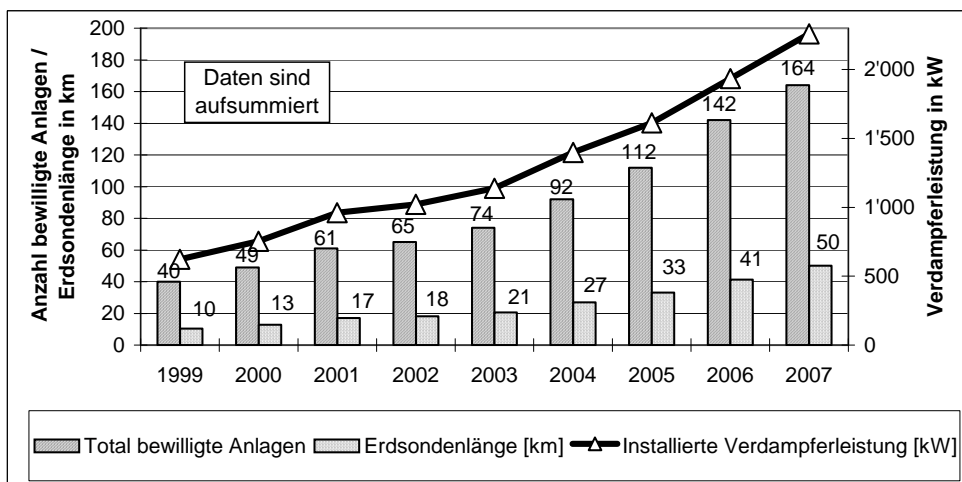
7-52 Wasserrecht. Bootsanlagen mit 11 und mehr Standplätzen

Anlagenkategorie	11 - 19 Plätze	20 - 49 Plätze	50 - 99 Plätze	> 100 Plätze	Total
Bootsanlagen pro Kategorie	5	11	1	4	21
Standplätze pro Kategorie	70	361	94	892	1417

7-53 Wasserrecht. Wärmepumpen-/Kühlanlagen mit Grund- oder Seewasser



7-54 Erdsonden-Wärmepumpenanlagen



10.9 Gesundheits- und Soziodirektion

8-1 Beiträge an Heimbewohner

Folgende Beiträge wurden 2007 ausgerichtet:

Heimbeitragsgesetz		Franken	Franken	Franken
NW Alterswohnheim Hungacher, Beckenried			447'141.00	
Alterswohnheim Buochs			479'271.00	
Altersheim Oeltrotte, Ennetbürgen			62'478.00	
Seniorenzentrum Zwyden, Hergiswil			986'945.00	
Alters- und Pflegeheim Nidwalden, Stans			1'497'165.00	
Wohnheim Mettenweg, Stans			92'887.00	
OW Erlenhaus Engelberg			84'019.00	
Zwischentotal			3'649'906.00	
Stiftung Behindertenbetriebe Nidwalden, Stans	Wohnheim 2006	-39'000.00		
	Wohnheim 2007	1'187'620.00		
	Heilp. Werkstätte 2007	353'200.00	1'501'820.00	5'151'726.00
Sozialhilfegesetz				
OW Schulheim Rütimattli, Sachseln			81'423.60	
Schweiz. Rotes Kreuz, Sektion Unterwalden, Sarnen			8'224.40	
Stiftung Juvenat der Franziskaner, Flüeli-Ranft			160'093.20	
AG Kinderheim St.Benedikt, Hermetschwil			233'359.80	
Landenhof, Zentrum für Schwerhörige, Unterentfelden			33'291.10	
Sozialpädagogisch-Therapeutische Einrichtung, Safenwil			66'185.00	
Sozialpädagogische Wohngruppe Chleematt, Kölliken			11'100.00	
AR Psychiatrisches Zentrum Korbach, Herisau			1'982.70	
BE Heimgarten, Bern			86'384.30	
Jugendheim Lory, Münsingen			5'545.00	
Kinderheim Tabor, Aeschi bei Spiez			66'360.00	
Schulheim Landorf Köniz-Schlössli Kehrsatz			21'280.00	
Wohn- und Schulheim Junge Frauen Sonnegg, Belp			6'436.05	
BL Erlenhof-Jugendheim, Reinach			142'590.00	
Stiftung Wolfbrunnen, Lausen			6'830.55	
BS Basel Lighthouse, Basel			63'821.00	
LU Interessengemeinschaft Arbeit, Luzern			32'179.50	
Heilpädagogisches Zentrum, Hohenrain			88'595.90	
Jugenddorf St.Georg, Knutwil Bad			83'083.55	
Jugendsiedlung Utenberg, Luzern			184'310.00	
Kinderheim Hubelmatt, Luzern			384'748.90	
Kinderheim Titlisblick, Luzern			178'191.25	
Kinderheim Weidmatt, Wolhusen			32'289.00	
Schulheim Rodtegg, Luzern			39'361.20	
Schul- und Wohnzentrum Schachen			57'600.00	
Stiftung Brändi, Horw			96'189.30	
Stiftung Bürozentrum für Behinderte, Luzern			15'840.00	
Stiftung für sozialtherapeutische Arbeit Villa Erica, Nebikon			-5'600.00	
Stiftung Stadtluzernisches Jugendheim, Luzern			6'760.50	
Wohnheim DYNAMO, Luzern			90'958.95	
SG Sprachheilschule St.Gallen			5'953.00	
SO Stiftung Kinderheime, Solothurn			170'800.00	
ZG IG Familienplätze, Jugendheim "Alte Post", Oberarth			125'230.00	
Sonnenberg, Schule für sehgeschädigte Kinder, Baar			26'086.05	
Waldschule Horbach			288'150.00	
ZH Stiftung Zürcher Kinder- und Jugendheime, Zürich			4'089.70	
Schweiz. Epilepsie-Stiftung, Zürich			-199.55	
Stiftung Monikaheim, Zürich			14'600.00	
Zürcherische Pestalozzi-Stiftung, Knonau			51'478.10	2'965'602.05
TOTAL			8'117'328.05	

8-2 Direktionssekretariat: Controlling

8-2-1 Direktionssekretariat: Ausserkantonale Hospitalisationen 2007 (Stand 31.01.2008)

	Vorjahr	Umsatz [CHF]		Vorjahr	Pflegetage		Vorjahr	Rechnungen	
		abs.	Abw. VJ		abs.	Abw. VJ		abs.	Abw. VJ
Leistungserbringer:									
Kantonsspital Luzern	2'945'242.95	4'246'846.40	44.2%	4'384'418	4'180	-4.7%	495	487	-1.6%
Universitätsspital Basel	443'277.45	348'785.45	-21.3%	158	223	41.1%	24	30	25.0%
Klinik St. Anna, Luzern	353'065.10	276'795.00	-21.6%	378	328	-13.2%	43	43	0.0%
Psych. Klinik Zugersee	410'655.00	259'833.00	-36.7%	1'541	881	-42.8%	84	42	-50.0%
Universitätsspital Zürich	428'954.50	209'250.00	-51.2%	184	134	-27.2%	18	17	-5.6%
Luzerner Höhenklinik Montana	121'004.00	186'372.00	54.0%	358	566	58.1%	21	32	52.4%
Inselspital Bern	107'141.90	174'407.60	62.8%	97	120	23.7%	16	28	75.0%
Privatklinik Meiringen	63'780.00	101'412.00	59.0%	375	495	32.0%	13	18	38.5%
KJPD, Kriens	59'780.00	94'580.00	58.2%	179	404	125.7%	7	7	0.0%
Klinik Adelheid, Unterägeri	104'272.95	80'346.55	-22.9%	343	338	-1.5%	27	22	-18.5%
Klinik St. Urban	5'038.00	71'562.00	1320.4%	22	637	2795.5%	1	12	---
Universitätsspital Balgrist	35'835.00	67'723.00	89.0%	41	53	29.3%	4	7	75.0%
Diverse (Umsatzanteil < 1.0%)	788'604.40	611'376.60	-22.5%	1'792	1'419	-20.8%	128	128	0.0%
Total	5'866'651.25	6'729'289.60	14.7%	9'852'977	9'778	-0.8%	881	873	-0.9%
Fachgebiete:									
Medizin	1'075'710.45	781'937.35	-27.3%	1'518	793	-47.8%	187	120	-35.8%
Psychiatrie ³⁾	802'818.30	676'760.00	-15.7%	3'170	3'206	1.1%	140	108	-22.9%
Chirurgie ¹⁾	922'987.05	649'967.80	-29.6%	948	716	-24.5%	114	111	-2.6%
Rehabilitation ²⁾	539'460.90	628'152.30	16.4%	1'453	1'679	15.6%	73	74	1.4%
Nephrologie	0.00	518'453.65	---	0	300	---	0	14	---
Kardiologie	70'388.55	513'586.20	629.6%	53	87	64.2%	11	27	145.5%
Neurochirurgie	646'346.90	435'888.10	-32.6%	603	443	-26.5%	63	61	-3.2%
Augenklinik	330'771.20	372'949.25	12.8%	266	349	31.2%	56	65	16.1%
HNO	183'794.85	369'030.60	100.8%	162	340	109.9%	31	49	58.1%
Kieferchirurgie	15'797.65	364'499.75	2207.3%	12	133	1008.3%	2	18	800.0%
Frauenklinik	311'154.35	353'940.15	13.8%	304	333	9.5%	26	30	15.4%
Kinderspital	548'220.55	341'024.80	-37.8%	785	429	-45.4%	125	99	-20.8%
Herzchirurgie	199'970.00	251'844.80	25.9%	284	301	6.0%	21	23	9.5%
Orthopädie	93'217.60	144'615.55	55.1%	91	168	84.6%	10	17	70.0%
Div. (Umsatzanteil < 2.0%)	126'012.90	326'639.30	159.2%	203	501	146.8%	22	57	159.1%
Total	5'866'651.25	6'729'289.60	14.7%	9'852'977	9'778	-0.8%	881	873	-0.9%

¹⁾ inkl. plastische, viszerale, Gefäss- und Handchirurgie

²⁾ inkl. Schlaflabor

³⁾ inkl. Suchttherapie und Essstörungen

8-2-2 Direktionssekretariat: Innerkantonale Hospitalisationen auf der Privat- und Halbprivatabteilung (Sockelbeitrag; Stand 31.01.2008)

	Umsatz total	Anteil Versicherer	Sockelbeitrag		Pflegetage		Rechnungen ²⁾	
			abs.	rel.	abs.	rel.	abs.	rel.
Kantonsspital Nidwalden	6'903'835.82	4'685'813.76	2'218'022.06	97.6%	4'717	95.2%	581	98.3%
PONS ¹⁾	160'954.05	106'247.05	54'707.00	2.4%	240	4.8%	10	1.7%
Total	7'064'789.87 100.0%	4'792'060.81 67.8%	2'272'729.06 32.2%	100.0%	4'957	100.0%	591	100.0%
<i>Privatabteilung</i>	<i>1'678'721.21</i>	<i>1'256'079.31</i>	422'641.90	18.6%	888	17.9%	119	20.1%
<i>Halbprivatabteilung</i>	<i>5'386'068.66</i>	<i>3'535'981.50</i>	1'850'087.16	81.4%	4'069	82.1%	472	79.9%

¹⁾ Psychiatrie Obwalden/Nidwalden, Sarnen

²⁾ ohne Nachtragsrechnungen

8-2-3 Prämienverbilligung 2007

Aufteilung der Versicherten auf die Gemeinden:

GEMEINDEN	ANZAHL VERSICHETERTE
Beckenried	1'493
Buochs	2'753
Dallenwil	1'097
Emmetten	556
Ennetbürgen	1'812
Ennetmoos	1'042
Hergiswil	1'876
Oberdorf	1'727
Stans	3'628
Stansstad	1'831
Wolfenschiessen	1'310
autom. Anmeldung EL-Bezüger	711
TOTAL	19'836

Art der Erledigung und Anzahl Fälle:

Art der Erledigung	Anzahl Fälle	In %
Negativ, da Frist verpasst	1	0.01
Negativ, da kein Wohnsitz in Nidwalden	30	0.28
Positive EL-Fälle	711	6.63
Sistierungen	230	2.15
Negativ, da zu kleiner Auszahlungsbetrag	19	0.18
Negativ, da zu hohe Steuerwerte	1'198	11.18
andere Gründe	118	1.10
Positive Fälle (ohne EL)	8'411	78.48
TOTAL	10718	100

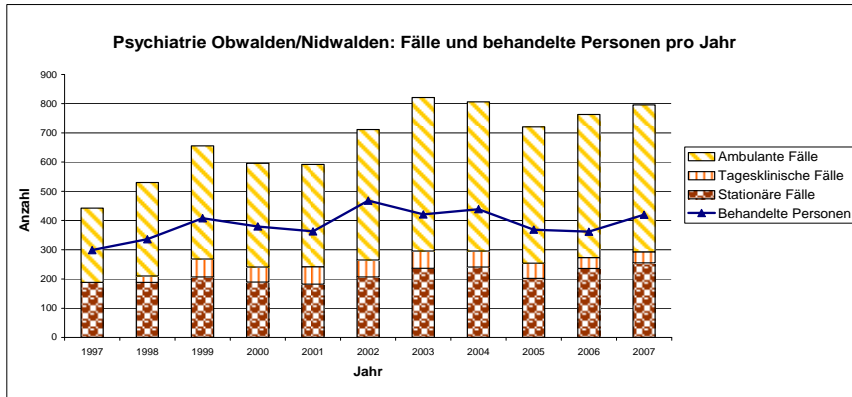
Ausbezahlter Jahresbetrag und Anzahl Haushalte:

Ausbezahlter Jahresbetrag	Anzahl Haushalte nach Grösse: Personen pro Haushalt						Total Haushalte
	1	2	3	4	5	6	
1 - 600	896	452	502	11			1'861
601 - 1'200	1'284	306	195	765	191	2	2'743
1'201 - 2'400	1'914	445	150	291	102	72	2'974
2'401 - 3'600	241	149	53	112	68	31	654
3'601 - 4'800		23	38	25	16	13	115
4'801 - 6'000		21	8	3	3	6	41
6'001 - 12'000				13	8	2	23
> 12'000							
Insgesamt	4335	1396	946	1220	388	126	8411

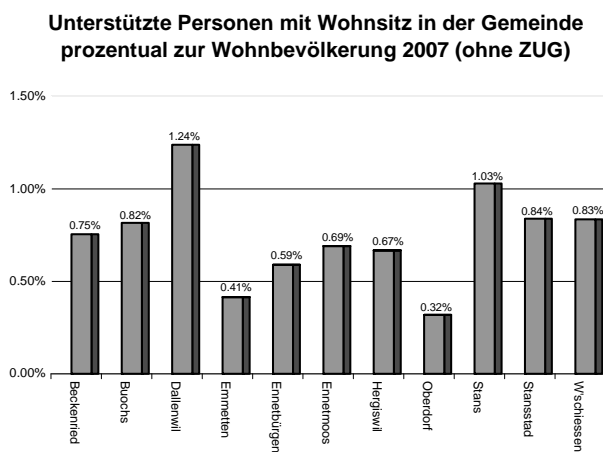
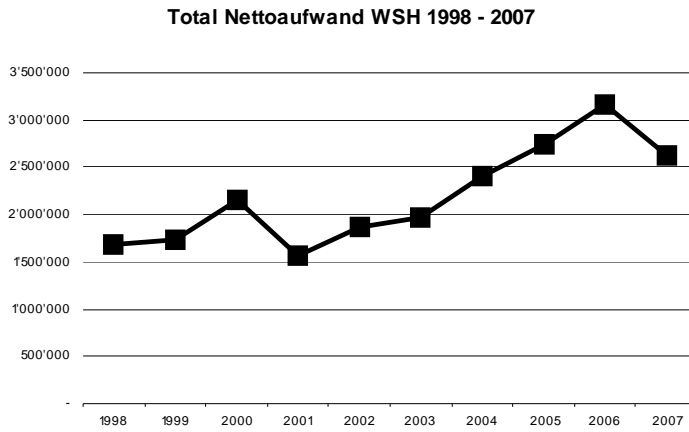
8-2-4 Psychiatrie Obwalden / Nidwalden: Übersicht über die Behandlungen und Herkunft der Patientinnen und Patienten

Station	2006	2007
Pflegetage	6139	7540
Wohnort (in % der Pflegetage)		
OW	63%	47%
NW	30%	45%
andere	7%	9%
Tagesklinik	2006	2007
Anwesenheitstage	2191	1622
Wohnort (in % der Anwesenheitstage)		
OW	58%	63%
NW	31%	20%
andere	11%	17%
Ambulatorium	2006	2007
Konsultationen	3763	3780
Wohnort (in % der Fälle)		
OW	72%	68%
NW	24%	21%
andere	4%	11%

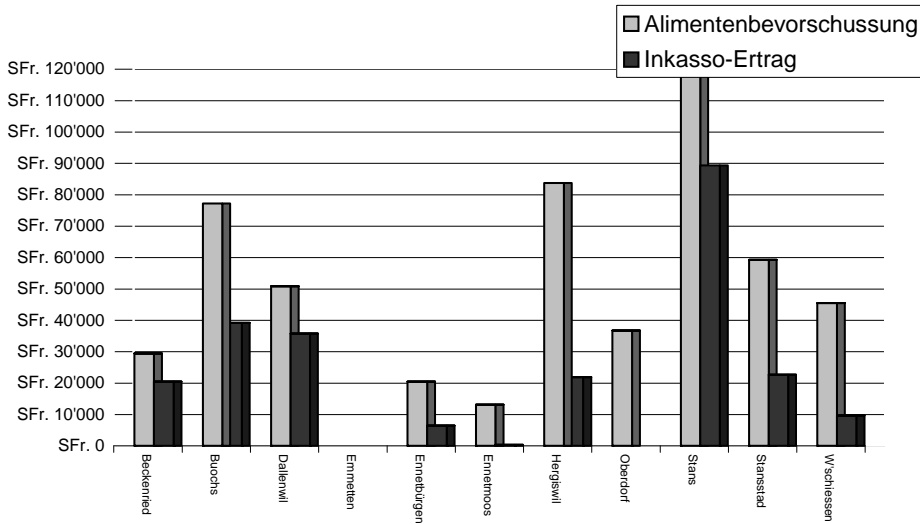
1) Nicht mit Vorjahreswert vergleichbar auf Grund anderer Abrechnungsgrundlagen



8-3 Sozialhilfestatistiken



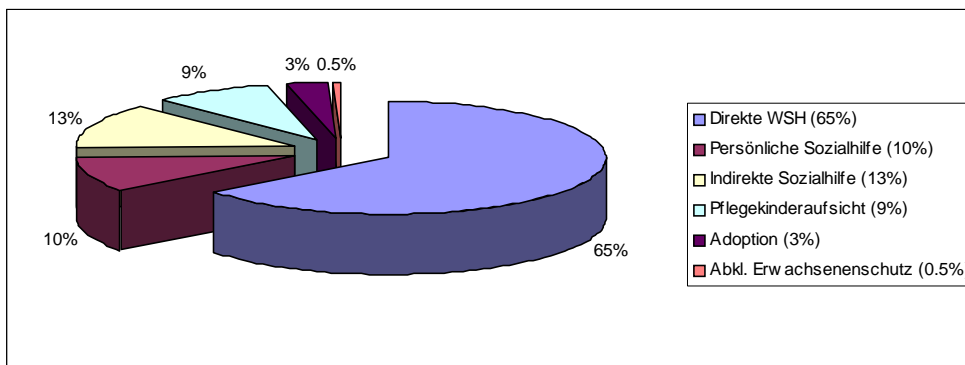
Alimentenbevorschussung und Inkasso-Ertrag 2007



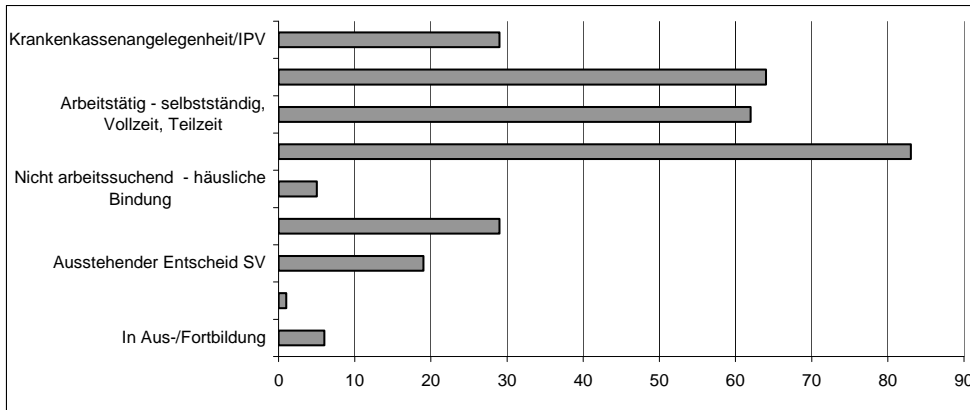
8-4 Fallzahlen Sozialdienst

	2005	2006	2007
Dossiers am 01.01.	202	285	266
Neuaufnahmen (Zugänge)	283	212	199
Kumulierte Fallzahl	485	497	465
Fallabschlüsse (Abgänge)	200	231	230
Dossiers am 31.12.	285	266	235

Fallzahlen (kummuliert nach Dienstleistungen):



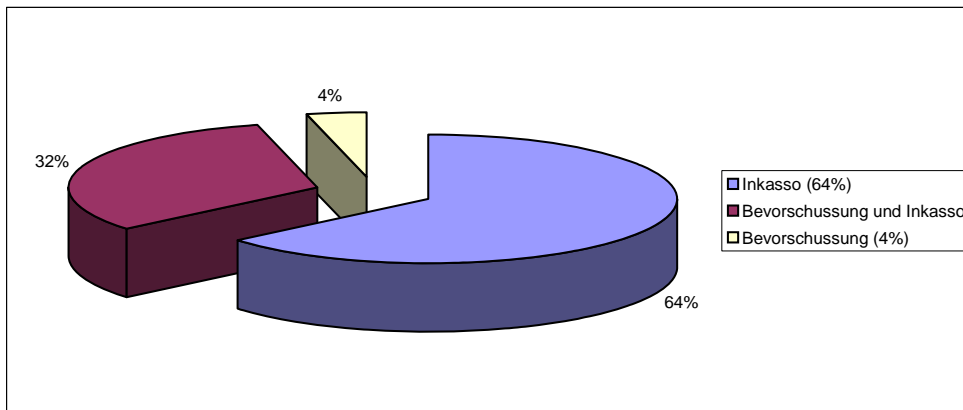
Direkte WSH nach Unterstützungsgrund:



8-5 Fallzahlen Alimenteninkasso

	2005	2006	2007
Dossiers am 01.01.	155	161	155
Neuaufnahmen (Zugänge)	32	21	20
Kumulierte Fallzahl	187	182	175
Fallabschlüsse (Abgänge)	26	27	22
Dossiers am 31.12.	161	155	153

Fallzahlen (kummuliert) nach Dienstleistungen:



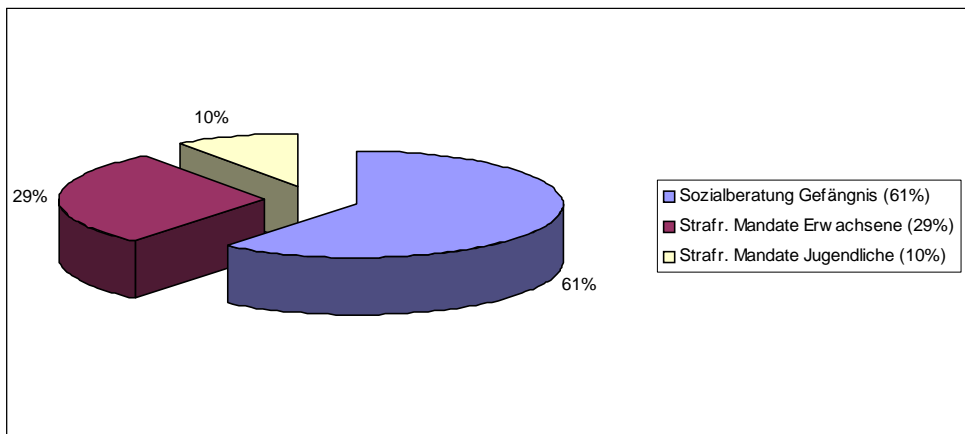
8-6 Fallzahlen Amtsvormundschaft

	2005	2006	2007
Dossiers am 01.01.	148	179	203
Neuaufnahmen (Zugänge)	60	63	105
Kumulierte Fallzahl	208	242	308
Fallabschlüsse (Abgänge)	29	39	67
Dossiers am 31.12.	179	203	241

Fallzahlen Bewährungshilfe

	2005	2006	2007
Dossiers am 01.01.	31	31	33
Neuaufnahmen (Zugänge)	39	26	18
Kumulierte Fallzahl	70	57	51
Fallabschlüsse (Abgänge)	39	24	26
Dossiers am 31.12.	31	33	25

Fallzahlen (kumuliert) nach Dienstleistungen:

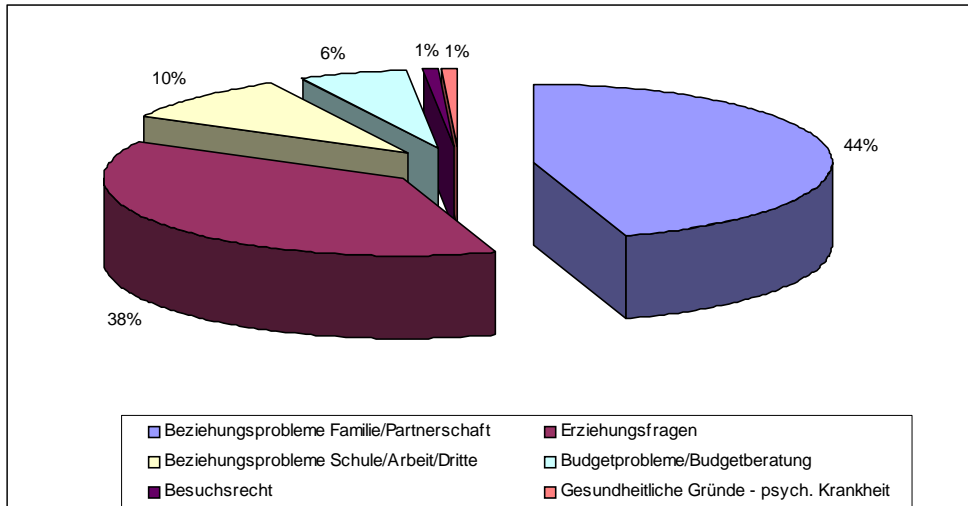


8-7 Fallzahlen Jugend- und Elternberatung

(inklusive Abklärungen)

	2005	2006	2007
Dossiers am 01.01.	62	55	44
Neuaufnahmen (Zugänge)	60	60	95
Kumulierte Fallzahl	122	115	139
Fallabschlüsse (Abgänge)	67	71	79
Dossiers am 31.12.	55	44	60

Jugend- und Elternberatung nach Unterstützungsgrund

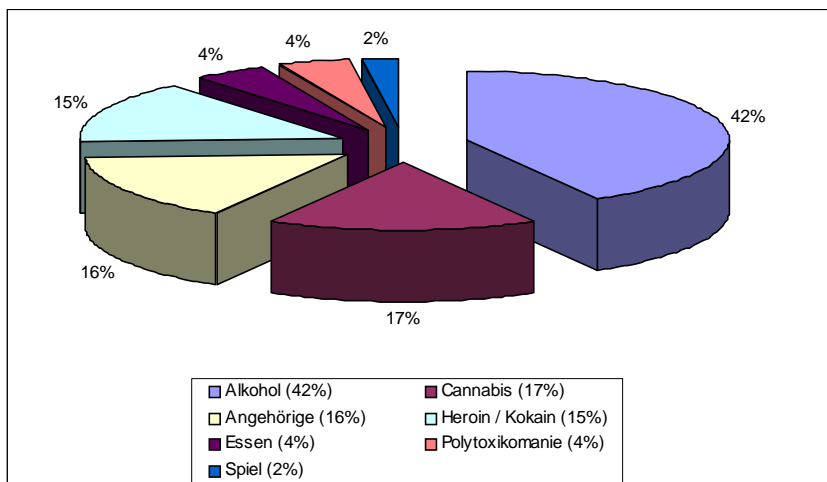


Fallzahlen Suchtberatung

(inklusive Substitution)

	2005	2006	2007
Dossiers am 01.01.	61	61	75
Neuaufnahmen (Zugänge)	42	46	50
Kumulierte Fallzahl	103	107	125
Fallabschlüsse (Abgänge)	42	32	50
Dossiers am 31.12.	61	75	75

Suchtberatung nach Substanz:



8-8 Amt für Asyl

8-8-1 Asylsuchende Amt für Asyl und Flüchtlinge (Stand 29.02.2008)

Algerien	2
Bosnien/Herzegowina	24
Elfenbeinküste	1
Irak	30
Nigeria	1
Russland	5
Serbien/Montenegro	36
Sri Lanka	28
Türkei	15
Mazedonien	1
Kroatien	2
China	2
Eritrea	5
Somalia	1

8-8-1 Anerkannte Flüchtlinge Amt für Asyl und Flüchtlinge (nach Kategorie)

Usbekistan	4
Türkei	27
Kosovo	1
Tunesien	2
Sri Lanka	2

B-Flüchtlinge 36

Tunesien	8
Türkei	17
Kosovo	5
Vietnam	3

C-Flüchtlinge 33

Gesamttotal 69

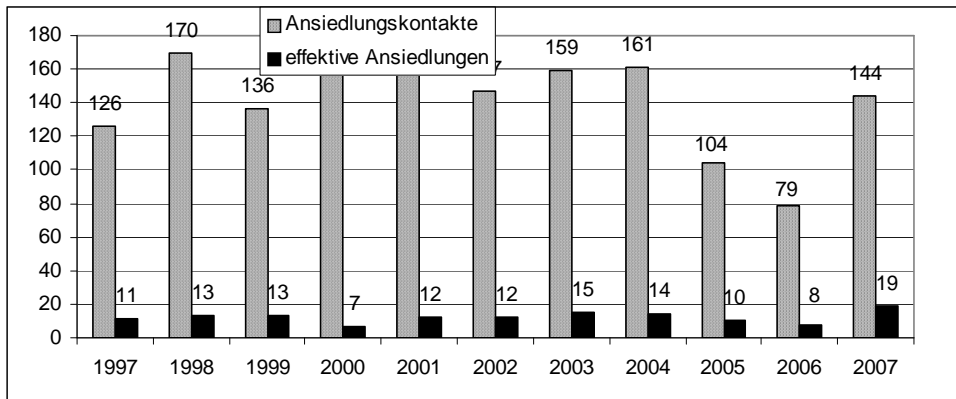
8-8-2 Anerkannte Flüchtlinge Amt für Asyl und Flüchtlinge (nach Nationalität)

Usbekistan	4
Türkei	44
Kosovo	6
Tunesien	10
Sri Lanka	2
Vietnam	3

Total 69

10.10 Volkswirtschaftsdirektion

9-1 Entwicklung der Kontakte und effektiven Ansiedlungen (Ansiedlungsförderung)



(Effektive Ansiedlung beinhalten Unternehmen + Privatpersonen)

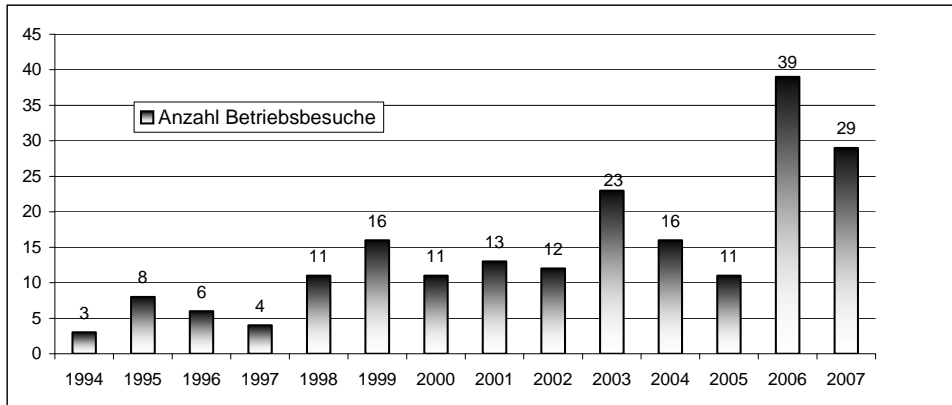
9-2 Ansiedlungen und geschaffene Arbeitsplätze in Nidwalden

Jahre	Ansiedlungen	davon nicht mehr aktiv	Aktuelle Anzahl Arbeitsplätze*1)
1997	11	5	10
1998	13	5	15
1999	13	5	23
2000	7	2	44
2001	12	0	30
2002	12	0	17
2003	15	0	48
2004	14	3	37
2005	10	2	27
2006	8	*2)	10
2007	19	*2)	24
Total	134	22	285

*1) obige Zahlen basieren auf einer jährlich durchgeführten Umfrage bei den angesiedelten Unternehmen.

*2) Angaben liegen nicht vor.

9-3 Entwicklung der Betriebsbesuche bei Unternehmen (Bestandespflege)



9-4 Entwicklung der Zahl der arbeitslos gemeldeten Personen

Monate	1998	1999	2000	2001	2002	2003	2004	2005	2006	2007
Januar	381	183	95	96	170	374	477	438	457	311
Februar	356	152	110	114	203	383	422	421	412	290
März	349	141	88	108	168	381	418	418	380	280
April	314	141	91	106	162	381	380	399	360	254
Mai	261	101	92	107	175	391	387	387	340	235
Juni	240	78	86	93	193	369	368	383	301	220
Juli	234	70	89	123	203	393	371	401	307	205
August	201	67	92	116	236	397	387	385	313	198
September	188	91	97	128	267	394	379	378	307	212
Oktober	223	82	101	136	298	414	410	409	319	221
November	216	105	84	166	340	447	432	453	324	255
Dezember	194	97	89	191	351	466	460	464	323	272

9-5 Übersicht über die Investitionshilfe für Berggebiete (IHG) von Bund und Kanton in Nidwalden

Jahr	Projekte/Gemeinde	IH-Darlehen Kanton NW	IH-Darlehen Bund
1980	Kollegium St. Fidelis, Stans		1'920'000.00
1983	Turnhalle und ZS-Anlage, Wolfenschiessen	201'500.00	898'500.00
1984	Steinibach, Dallenwil		587'500.00
1984	Rübibach, Buochs		625'000.00
1984	Wasserversorgung Buochs-Berg, Buochs		671'200.00
1985	Buholzbach, Oberdorf-Wolfenschiessen		399'000.00
1985	Dürrenbach, Beckenried		540'000.00
1985	Moosbach, Beckenried		574'000.00
1985	Bettlerbach, Beckenried		225'000.00
1985	Humligenbach, Wolfenschiessen		164'000.00
1986	Steinibach, Dallenwil		206'800.00
1986	Altersheim Oeltrotte, Ennetbürgen	500'000.00	500'000.00
1986	Oberstufenschulhaus und ZS Anlage Beckenried		1'500'000.00
1986	Skilift Bannalp, Oberrickenbach	100'000.00	100'000.00
1987	Steinibach, Dallenwil		317'000.00
1988	Altersheim, Buochs	750'000.00	750'000.00
1988	Mehrzweckgebäude, Dallenwil	500'000.00	750'000.00
1988	Humligenbach, Wolfenschiessen		288'000.00
1988	Dürrenbach Ergänzungsprojekt, Beckenried		52'000.00
1988	Schulhaus an der Aa, Wolfenschiessen	88'000.00	133'000.00
1988	Ausbau Strandbad, Buochs	230'000.00	170'000.00
1989	Luftseilbahn Dallenwil-Niederrickenbach	250'000.00	250'000.00
1989	Luftseilbahn Beckenried-Klewenalp	190'000.00	190'000.00
1989	Luftseilbahn Waldi-Kalthütten-Emmetten	20'000.00	20'000.00
1989	Altersheim, Beckenried	850'000.00	850'000.00 ZK
1989	SGV Erneuerung Flotte	78'000.00	78'000.00
1989	Verbauung Mühlebach, Oberdorf		437'000.00
1990	Wasserversorgung Beckenried - Wasserreservoir Arschad		500'000.00
1990	Steinibach, Dallenwil		184'000.00
1990	Sporthalle Eichli, Stans		1'200'000.00
1990	Seeclub Stansstad	90'000.00	90'000.00
1991	Verbauung Buholzbach, Oberdorf und Wolfenschiessen		600'000.00
1991	Verbauung Mel-/Rübibach, Ennetmoos		1'050'000.00 ZK
1991	Verbauung Steinibach, Dallenwil		231'000.00 ZK
1992	Schulanlage Büren, Oberdorf		2'000'000.00 ZK
1992	Schulanlage Emmetten		1'490'000.00 ZK
1992	Stiftung Altersfürsorge Zwyden, Hergiswil		1'000'000.00
1992	Sportclub Buochs		118'000.00
1992	Verbauung Moosbach, Beckenried		667'000.00
1993	Schulhaus Tellenmatt, Stans		1'000'000.00
1993	Wasserfassung Lielibach, Beckenried	147'000.00	147'000.00 ZK
1993	Verbauung Steinibach, Dallenwil		650'000.00 ZK
1994	Beckenried-Klewen-Bahn AG	300'000.00	300'000.00 ZK
1994	Renovation Schulhaus, Dallenwil		250'000.00 ZK
1994	Neubau Wohnheim, Emmetten	300'000.00	300'000.00 ZK

Jahr	Projekte/Gemeinde	IH-Darlehen Kanton NW	IH-Darlehen Bund
1994	Wasserversorgung, Wolfenschiessen	450'000.00	450'000.00
1994	Sanierung Schulanlagen, Beckenried	300'000.00	300'000.00
1995	Verbauung Humligenbach, Wolfenschiessen		300'000.00
1996	Neubau Sesselbahn und Doppelskilift, Beckenried	300'000.00	300'000.00
1996	Schulraumerweiterung, Beckenried		300'000.00
1996	Ausbau der Wasserversorgung, Dallenwil	300'000.00	300'000.00
1996	Bau eines Reitzentrums, Oberdorf	100'000.00	100'000.00
1997	Ersatzbau von Garderobe/Tribüne Seefeld (SC Buochs)	50'000.00	200'000.00
1997	Verbauung Haldibach, Wolfenschiessen		350'000.00
1997	Erneuerung des Kraftwerks Sustli, Beckenried	300'000.00	300'000.00
1998	Elektrifizierung Niederbauen, Emmetten	150'000.00	150'000.00
1998	Sanierung der Seilbahn Dallenwil-Wiesenberg	65'000.00	65'000.00
1999	Neubau Trinkwasserkraftwerk Lätten, Beckenried	50'000.00	50'000.00
1999	Verbauung Steinibach 3. Etappe, Dallenwil		500'000.00
1999	Neubau Turnhalle und Aussenplatz, Emmetten		400'000.00
1999	Bau eines Wildbeobachtungspfades Oberbauen, 3. Etappe	20'000.00	20'000.00
1999	Neubau der Luftseilbahn Brunni-Alp Gschwänd, Hergiswil	200'000.00	200'000.00
1999	Höhenwanderweg "Walenpfad", Wolfenschiessen	18'000.00	18'000.00
1999	Neubau Sesselbahn Wangiboden-Klewenstock, Beckenried	300'000.00	300'000.00
2000	Neubau des Gemeindehauses Ennetmoos	150'000.00	150'000.00
2001	Firma Light Wing AG, Stans	125'000.00	
2001	LS Waldi-Chalthütte AG, Emmetten	72'500.00	72'500.00
2001	Neubau Doppelturnhalle Beckenried		600'000.00
2002	Erschliessung Industrieparzellen in Buochs	50'000.00	300'000.00
2002	Erneuerung Luftseilbahn Dallenwil Wirzweli	1'000'000.00	1'000'000.00
2002	Ersatz Gemeinschaftsantenne Gemeindewerk Beckenried	175'000.00	175'000.00
2004	Neubau Pflegewohngruppe Alters- und Pflegeheim Nidwalden, Stans	0.00	1'000'000.00
2004	Erweiterung Sportanlage Eichli, Stans	450'000.00	600'000.00
2004	Erschliessung Gewerbezone Eimatt, Ennetmoos	25'000.00	90'000.00
2004	Ersatz Filteranlage in Trinkwasseraufbereitung, Emmetten	75'000.00	75'000.00
2005	Bau der Mehrzweckhalle St. Jakob, Ennetmoos	150'000.00	150'000.00
2005	Ersatz und Erweiterung des Skilifts Twäregg, Emmetten	100'000.00	100'000.00
2005	Neubau der Vierersesselbahn "Chälen", Beckenried	1'000'000.00	1'000'000.00
2006	Sanierung Luftseilbahn Dallenwil-Niederrickenbach, Dallenwil	1'000'000.00	1'000'000.00
2007	Neubau der Gondelbahn Emmetten-Stockhütte, Emmetten	500'000.00	500'000.00
2007	Bau eines Holzkraftwerks, Stans	545'000.00	545'000.00
Total		12'615'000.00	36'933'500.00

ZK = Zinskostenbeitrag anstelle von Darlehen

9-6 Entwicklung der Tourismusbeiträge des Kantons in Franken

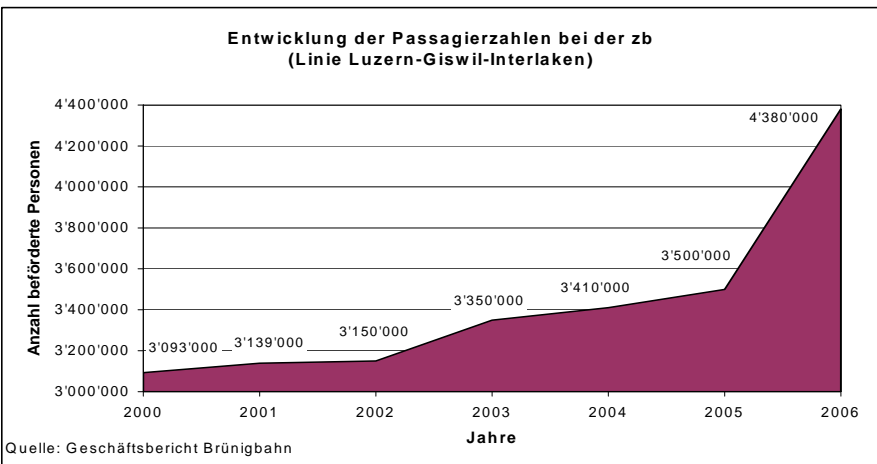
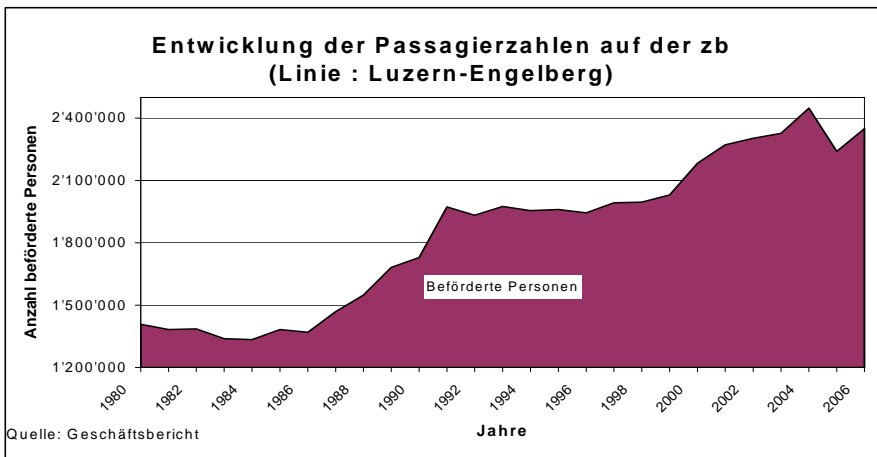
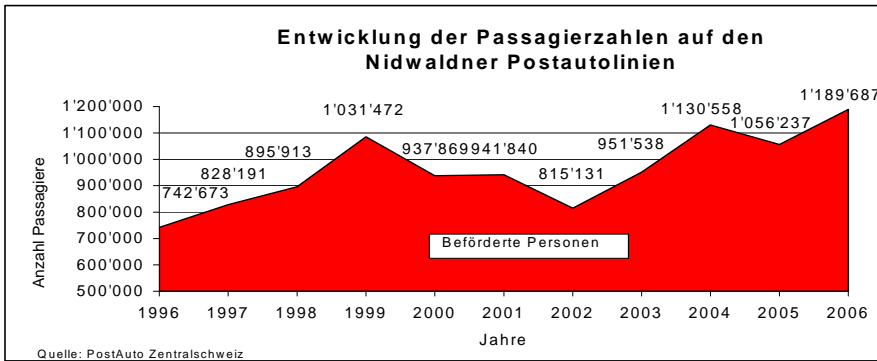
Jahr	Tourismus NW ³⁾	Tourismus ZST ¹⁾	Tourismus CH ²⁾	Total
1990	100'000.00	74'554.00	1'000.00	175'554.00
1991	100'000.00	74'554.00	1'000.00	175'554.00
1992	100'000.00	77'880.00	1'000.00	178'880.00
1993	100'000.00	77'880.00	1'000.00	178'880.00
1994	130'000.00	77'880.00	1'400.00	209'280.00
1995	100'000.00	77'880.00	1'400.00	179'280.00
1996	110'000.00	77'880.00	1'400.00	189'280.00
1997	125'000.00	77'880.00	1'400.00	204'280.00
1998	125'000.00	71'500.00	1'400.00	197'900.00
1999	125'000.00	71'000.00	1'400.00	197'400.00
2000	135'000.00	63'900.00	3'298.00	202'198.00
2001	180'000.00	32'000.00	3'298.00	215'298.00
2002	180'000.00	29'000.00	3'498.00	212'498.00
2003	180'000.00	29'000.00	2'467.00	211'467.00
2004	180'000.00	29'000.00	2'898.00	211'898.00
2005	180'000.00	29'000.00	2'898.00	211'898.00
2006	180'000.00	29'000.00	2'898.00	211'898.00
2007	180'000.00	31'690.00	2'898.00	214'588.00

1) Zentralschweiz-Tourismus (ab 1998: Leistungsvereinbarung mit LT AG)

2) Schweiz Tourismus und Schweizerischer Tourismus-Verband

3) Ab 2001 Vierwaldstättersee Tourismus (Destination)

9-7 Entwicklung der Passagierzahlen öffentlicher Verkehr



9-8 Entwicklung der Betreuungsvorgänge

Jahre	Zahlungsbefehle	Pfändungsvollzüge	Verwertungen
1990	3875	1719	833
1991	4995	2116	854
1992	5370	2362	705
1993	5869	2683	1'015
1994	5234	2927	1'068
1995	4959	2342	825
1996	5059	2444	802
1997	6171	2534	969
1998	5896	3489	1'399
1999	6335	3553	1'370
2000	5836	3325	1'325
2001	5876	3061	1'410
2002	5917	3292	1'884
2003	6184	3315	1'821
2004	6547	3364	1'901
2005	6568	3615	2'065
2006	6191	3486	2'061
2007	5904	3062	1)

9-9 Entwicklung der Konkursverfahren

Jahre	Konkurseröffnungen	Konkurserledigungen	Verluste in Fr. *
1990	28	14	1'483'357.00
1991	39	22	1'945'602.00
1992	67	44	10'007'484.00
1993	76	65	75'196'156.00
1994	57	81	43'968'328.00
1995	70	66	55'928'867.00
1996	56	25	10'229'738.00
1997	48	52	14'507'449.00
1998	50	46	28'923'895.00
1999	47	68	34'788'598.00
2000	42	41	77'932'286.69
2001	38	40	124'672'182.43
2002	51	14	2'977'401.08
2003	37	34	2'754'917.78
2004	39	72	20'383'757.47
2005	36	44	28'989'086.70
2006	43	1)	1)
2007	33	1)	7'669'692.00

* aus ordentlichen und summarischen Verfahren.

1) = keine Angaben

9-10 Entwicklung der Eintragungen im Handelsregister

Jahre	Einzel-firma	Kollektiv-Gesellschaft	Kommandit-Gesellschaft	AG	GmbH	Genossen-schaft	Stiftung	Zweignieder-lassung
1990	541	62	13	1763	18	50	113	71
1991	561	63	13	1841	24	50	114	74
1992	570	69	14	1918	22	50	116	81
1993	584	71	16	1922	30	53	113	84
1994	606	73	16	1923	59	53	113	88
1995	633	68	20	1901	97	52	111	91
1996	629	70	24	1893	138	55	115	91
1997	647	68	25	1920	224	59	113	93
1998	713	68	32	1939	297	63	111	91
1999	718	66	30	1944	361	63	107	85
2000	740	65	29	1972	437	64	108	90
2001	725	72	31	1996	509	61	107	94
2002	728	72	36	1976	561	57	110	98
2003	725	70	36	2007	623	56	112	97
2004	752	79	37	2053	710	55	109	94
2005	786	79	38	2072	776	54	107	99
2006	787	80	39	2105	843	59	104	103
2007	799	67	33	2134	919	57	106	107

Stand 31.12. 2007